ГЛАВНОЕ АРХИТЕКТУРНО-ПЛАНИРОВОЧНОЕ УПРАВЛЕНИЕ г. МОСКВЫ

МОСКОВСКИЙ НАУЧНО-ИССЛЕДОВАТЕЛЬСКИЙ И ПРОЕКТНЫЙ ИНСТИТУТ
ТИПОВОГО И ЭКСПЕРИМЕНТАЛЬНОГО ПРОЕКТИРОВАНИЯ

Проекты на основе каталога унифицированных
индустриальных изделий для строительства в г. Москве

ТИПОВОЙ ПРОЕКТ

УНИВЕРСАЛЬНОГО ЗДАНИЯ ДЕТСКОГО ДОШКОЛЬНОГО УЧРЕЖДЕНИЯ НА 6 ГРУПП

С КРУГЛОСУТОЧНЫМ ПРЕБЫВАНИЕМ ДЕТЕЙ

VI-49

ВЫПУСК 1975 г.

Часть V-СП

Пожарная сигнализация.

ГЛАВНОЕ АРХИТЕКТУРНО-ПЛАНИРОВОЧНОЕ УПРАВЛЕНИЕ г. МОСКВЫ

МОСКОВСКИЙ НАУЧНО-ИССЛЕДОВАТЕЛЬСКИЙ И ПРОЕКТНЫЙ ИНСТИТУТ ТИПОВОГО И ЭКСПЕРИМЕНТАЛЬНОГО ПРОЕКТИРОВАНИЯ

Проекты на основе каталога унифицированных индустриальных изделий для строительства в г. Москве

ТИПОВОЙ ПРОЕКТ УНИВЕРСАЛЬНОГО ЗДАНИЯ ДЕТСКОГО ДОШКОЛЬНОГО УЧРЕЖДЕНИЯ НА 6 ГРУПП

С КРУГЛОСУТОЧНЫМ ПРЕБЫВАНИЕМ ДЕТЕЙ

VI-49

Выпуск 1975 г.

Часть V-СП.

Пожарная сигнализация.

К технической информации № 57 от 5 июня 1978 г.

Гл. инж. пр.	Брюшкин	Согласовано	Рук. М. № 7 Павлов
Нач. отдела	Гульчин	Сивицкая	
Гл. инж. отдела	Сорокатый	Бурова	
Гл. инж. пр.	Кенцков	Проверил	Проектировщик

1978 г.	6/4	Проект откорректирован по замечаниям экспертизы и подготовлен для применения в строительстве		

МНИИТЭП	Заказчик		Адрес	
	Проект привязан			
			Согласовано	
Калькуляция	Дата	Шифр		АРХ. №

СОДЕРЖАНИЕ ПРОЕКТА

I. Содержание проекта	СП –I
2. Пояснительная записка	СП –2/1
3. Спецификация	СП –3
4. Пожарная сигнализация План I-го этажа в осях I-II,5-7	СП –4
5. Пожарная сигнализация План 2-го в осях I-II,5-7	СП –5
6. Скелетная схема пожарной сигнализации. Условные обозначения. План размещения оборудования	СП –6
7. Электрические сети питания прибора пожарной сигнализации	Э –7

К технической информации № 57 от 5 июня 1978 г.

Содержание	УI–49	лист № СП - 1
	выпуск 1975 г.	442619

ПОЯСНИТЕЛЬНАЯ ЗАПИСКА

Настоящим проектом предусматривается устройство пожарной сигнализации. В качестве аппаратуры приема сигнала тревоги принят концентратор малой емкости типа "Сигнал-I2АМ"("Комар") с приставкой типа "Сигнал-I2БМ", которые устанавливаются в комнате персонала на 2-ом этаже.

Концентратор обеспечивает возможность подключения датчиков пожарной сигнализации, фиксацию сигналов тревоги одновременно с нескольких лучей, автоматическую регистрацию на концентраторе количества поступивших сигналов тревоги, возможность передачи сигнала тревоги с концентратора на пульт централизованного наблюдения.

Фиксирование сигналов тревоги осуществляется одновременным включением общестанционной лампы, номерных ламп, присвоенных лучу.

Данным проектом предусматриваются тепловые извещатели типа ДТЛ, которые устанавливаются из расчета - один датчик на I5 м2, но не менее 2-х датчиков в комнате. Датчики устанавливаются согласно ТУ ВМСН-I4-73 не далее 2-х метров от стен и 4 м друг от друга.

Для удобства монтажа, а также для частичного отключения датчиков при проверке, на каждые I0 датчиков устанавливается ответвтительная коробка УК-2П. Шлейфные линии пожарной сигнализации прокладываются проводом ТРП-Iх2х0,5. Проводка выполняется в эл.сварных трубах, проложенных в подготовке пола вышележащего этажа и под утеплителем кровли. В местах опуска труб из перекрытия для установки ответвительных коробок УК-2П устанавливаются протяжные коробки УКП-I.

Приемный пульт прибора допускает работу лучевого комплекта в следующих случаях:

I. При сопротивлении шлейфа блокировки до 60 ом и добавочном сопротивлении шлейфа блокировки от 0.6 до 2,5 ком без добавочного сопротивления.

Электропитание прибора пожарной сигнализации от сети переменного тока осуществляется от самостоятельной группы переменного тока с автоматическим резервированием. (см. лист 3-7)

К технической информации № 57 от 5 июня 1978 г.

Пояснительная записка	УI-49	лист № -СП-2
	выпуск 1975г.	арх.№ НН2619

Автоматическое переключение питания осуществляется через АВР, предусмотренный проектом электрооборудования.

Прибор пожарной сигнализации заземляется путем присоединения к нулевому проводу электроэнергии.

Все работы по монтажу пожарной сигнализации выполняются согласно ведомственным техническим условиям на монтаж, испытания и сдачу в эксплуатацию установок охранной и пожарной сигнализации ВМСН-14-73.

Гл.инженер проекта Ю.Крючков

К технической информации № 57 от 5 июня 1978г.

Пояснительная записка	УI-49	лист № СП-2/1
	выпуск 1975г.	арх.№ 44267/9

СПЕЦИФИКАЦИЯ

№№ пп	Наименование	Ед. изм.	Кол-во	Обозначение
I	2	3	4	5
I.	Концентратор малой емкости типа "Сигнал-I2АМ"("Комар")	шт.	I	п/я А-I325 г.Калуга
2.	Приставка к концентратору типа "Сигнал-I2БМ"	"	I	-"-
3.	Автоматический пожарный извещатель ДТЛ	"	I28	Омский приборостр.з-д
4.	Коробка ответвительная УК-2П	"	34	ГОСТ I0040-62
5.	ПроводТРП-Ix2x0,5	м	780	ГОСТ 6437-65
6.	Труба стальная с внутр. диаметром I6 мм	м	680	ГОСТ I0704-63
7.	Лючок для слаботочных устройств ЛП(200x200)	шт.	I	Объедин. Росремстроймаш
8.	Коробка протяжная КП-I	"	34	-"-
9.	Звонок громкого боя МЗ-I	"	I	
I0.	Лампа сигнальная ШТ	"	I	
II.	Выключатель однополюсный карболитовый 6а,220в в каталоге № Э-I20I	"	I	
I2.	Провод АПВС-2x2,5	м	20	ГОСТ 6323-62

К технической информации № 57 от 5.VI-78г

Спецификация	VI-49	лист №-СП-3
	выпуск 1975 г.	Арх.№ 442619

Согласов

Нач.отд. Кульчик
Гл.инж.отд. Сорокатый
Гл.инж.пр. Крючков
Проектир. Сивицкая

Провер.

Разраб.

МНИИТЭП 1978 ОЭС

NN п/п	НАИМЕНОВАН. ЛУЧА	КОЛИЧЕСТВО ДТЛ	КОЛИЧЕСТВО УК-2П	МАРКА И ДЛИНА ПРОВОДА В МЕТРАХ	ДЛИНА ТРУБ В МЕТРАХ
1	ЛУЧ-4	28	9	ТРП-1×2×0.5 -135	110
2	ЛУЧ-5	16	4	ТРП-1×2×0.5 -90	65
3	ЛУЧ-6	18	5	ТРП-1×2×0.5 -110	70

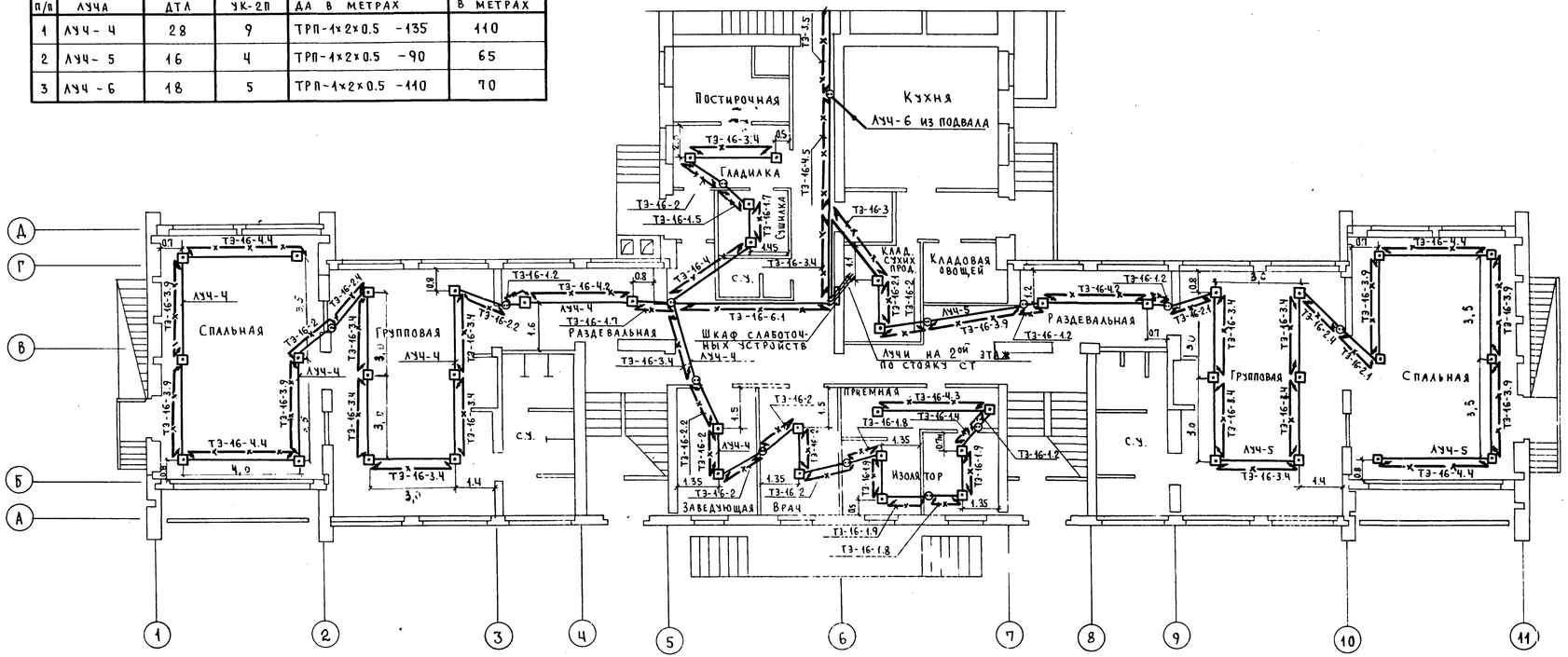

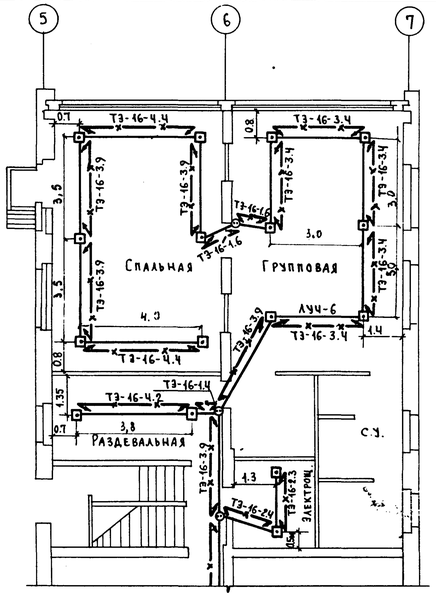

К технической информации N57 от 5 июня 1978 г.

ПОЖАРНАЯ СИГНАЛИЗАЦИЯ. ПЛАН 1ого ЭТАЖА.	VI-49	Лист N СП-4
	Часть V-СП	Арх. № 442620

Нач. отд.	Гл. инж. отд.	Гл. инж. пр.	Инженер
Тальчин	Сорокатый	Крючков	Кузнецов
Проверил	Копировал		
Бурова	Панченко		
Согласов.			
Арх. стр. ч.	Водп. и вент.	Вод. и кан.	Электрос.
Беккер	Балтакова	Шестопалова	Комарова

МНИИТЭП

1978 г. М-6 4:100

0.3.0

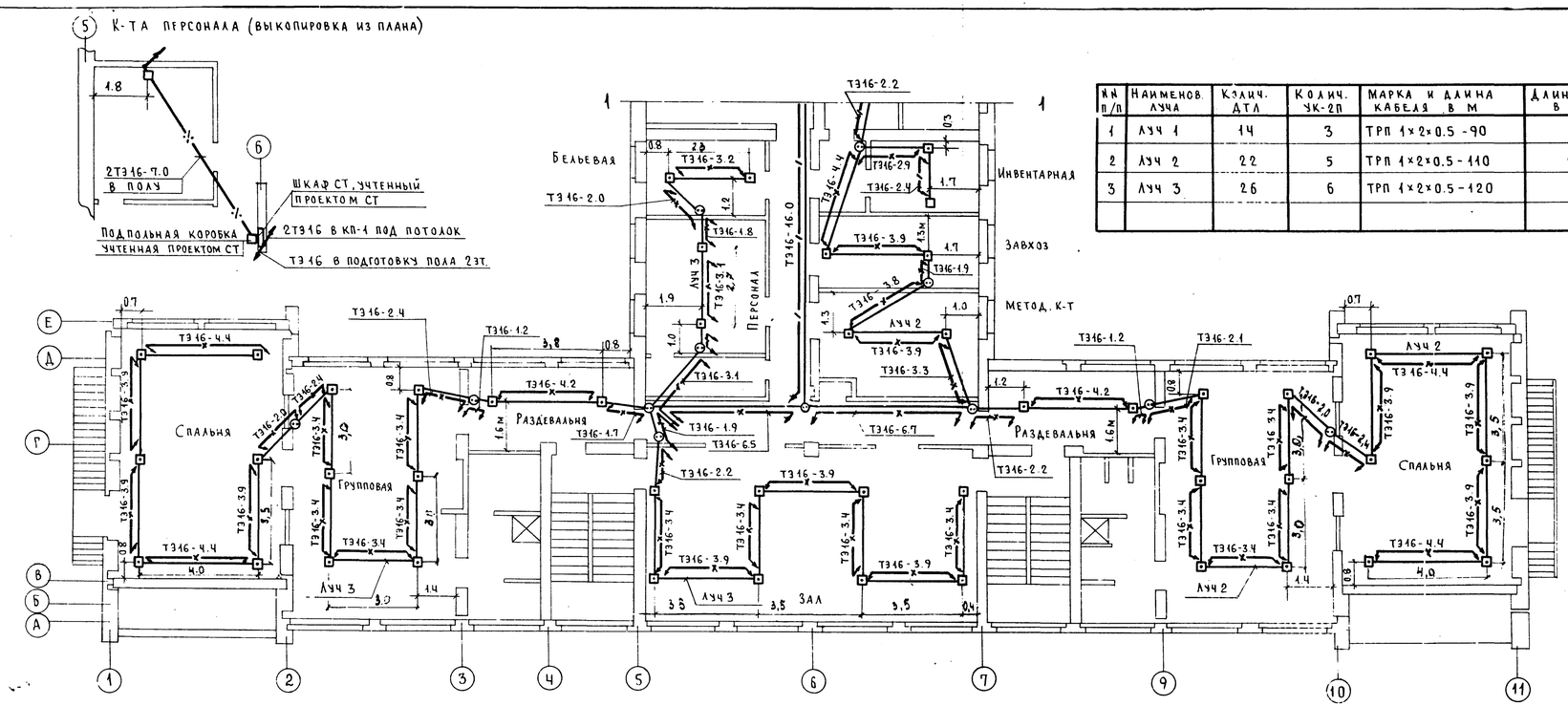

№№ п/п	Наименов. луча	Количч. ДТЛ	Количч. УК-2П	Марка и длина кабеля в м	Длина труб в м
1	Луч 1	14	3	ТРП 1×2×0.5 -90	70
2	Луч 2	22	5	ТРП 1×2×0.5 -110	95
3	Луч 3	26	6	ТРП 1×2×0.5 -120	110

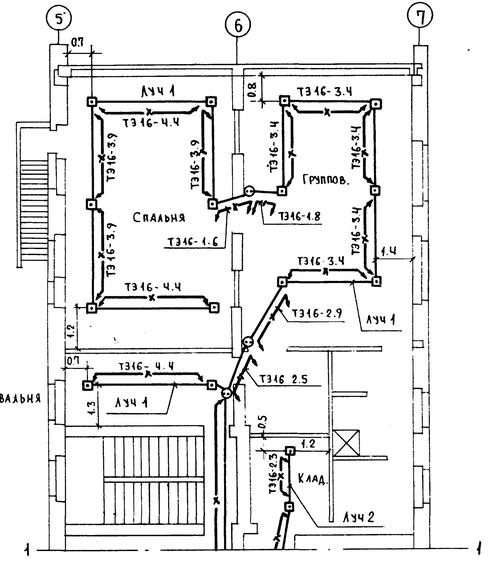

К технической информации N57 от 5 июня 1978г.

Пожарная сигнализация. План 2ого этажа.	VI - 49	Лист №СП - 5
	Часть V-СП	Арх. № 442621

Нач. отд.	Гл. инж. отд.	Сорокатый	Крючков
Гл. инж. пр.	Ст. инж.	Кравцов	Свицкая
Проверил	Копировал		
Отдел вент. и кан.	Электрооб.	Шестопалов	Комарова
Инженер	Панченко		
1978г.	М-б 1:100	Э.О	

МНИИТЭП

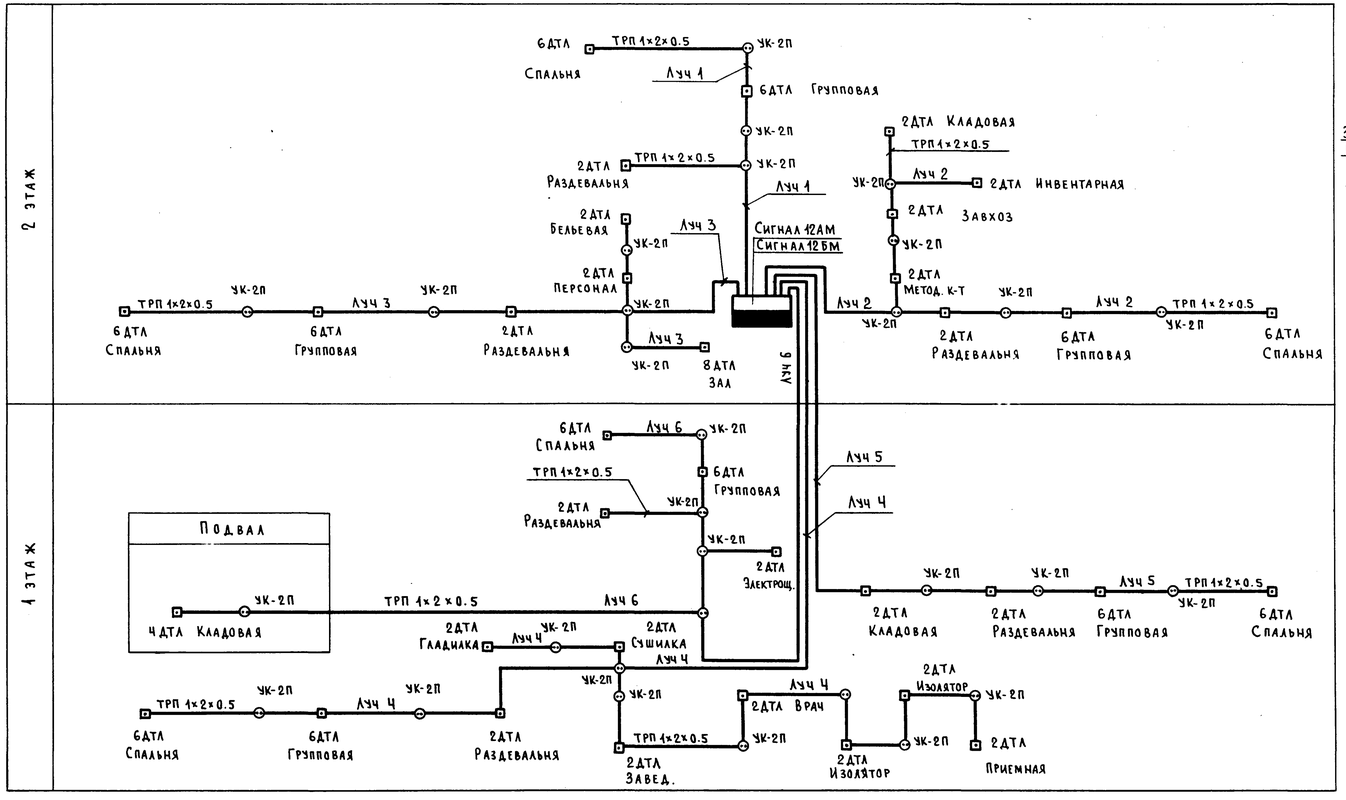

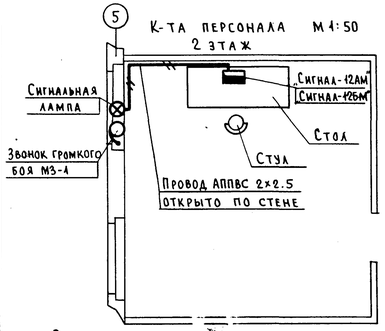

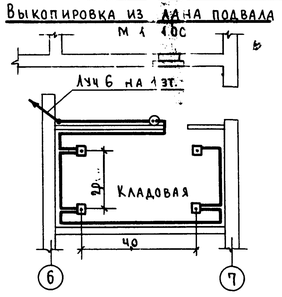

Условные обозначения:

- Датчик пожарной сигнализации типа ДТА.
- Коробка ответвительная типа УК-2П.
- Прибор пожарной сигнализации „Комар" (Сигнал-12АМ)
- Провод марки ТРП 1×2×0.5.
- ТЭ 16-7.0 — Труба, проложенная в полу вышележащего этажа и под утеплителем кровли, с указанием марки и длины. Длина трубы дана с учетом опуска через перекрытие.
- Труба, проложенная в полу данного этажа.
- Опуск труб через перекрытие.

Схема прохода труб через перекрытия

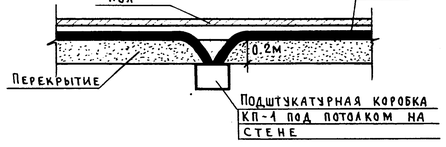

К технической информации N 57 от 5 июня 1978г

Скелетная схема пожарной сигнализации. Условные обозначения. План расположения оборудования.	VI-49	Лист №СП-6
	Часть V-СП	Арх. № 4126.22

Нач. отд.	Тальчин	Проверил	Бурова
Гл. инж. отд.	Сорокатый	Копировал	Панченко
Гл. инж. пр.	Крючков		
Ст. инж.	Сивицкая		

1978г. М-5 — 0.3.0

МНИИТЭП

Выкопировка из однолинейной расчетной схемы питающей сети

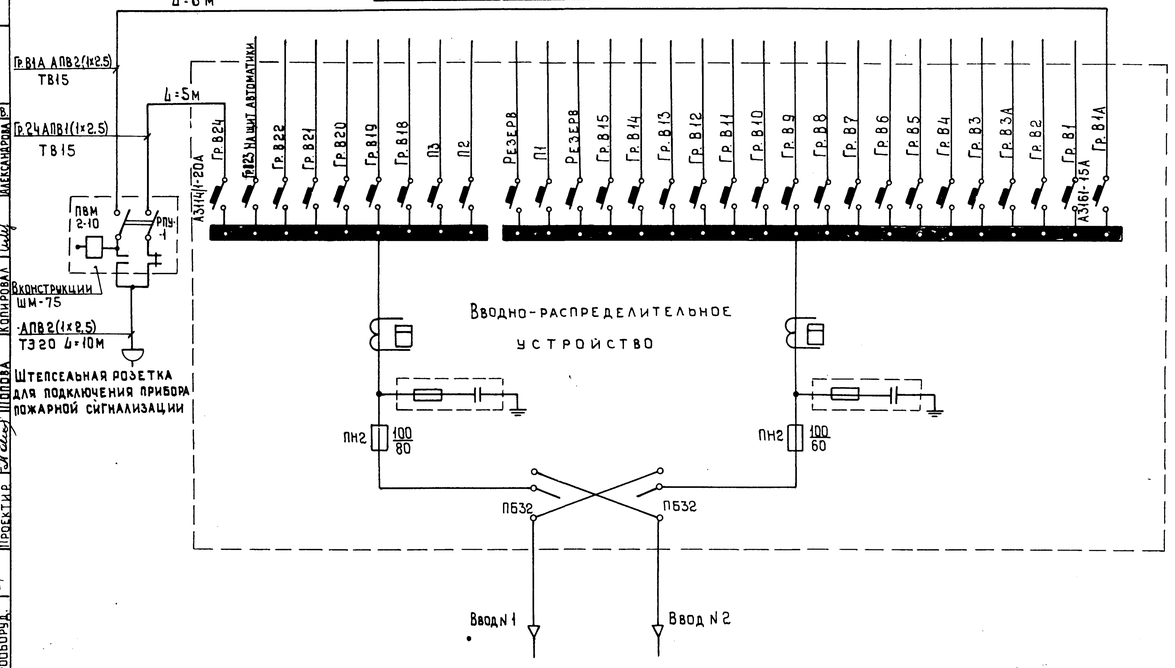

Выкопировка из плана 1го этажа

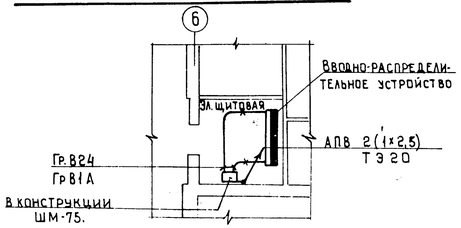

Выкопировка из плана 2го этажа

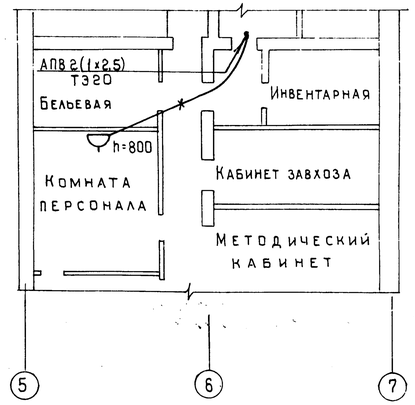

Спецификация

N N п.п	Наименование оборудования	Единица изм.	Количество	Примечание
1.	Щиток в конструкции ШМ-75	шт.	1	
	На щитке устанавливаются:			
	а) реле электромагнитное РПУ-1-365 220 В перемен. тока 50 гц 2з. 2р контактов	—"—	1	г. Ташкент электротехн. з-д.
	б) пакетный выключатель ПВМ2-10	—"—	1	
2	Штепсельная розетка 2х полюсная 6А, 220 В для скрытой установки	—"—	1	
3	Провод марки АПВ-500 сечением 2,5 мм²	м	37	
4	Труба стальная электросварная ф 20 мм	—"—	10	
5	Труба винипластовая МН1427-61 ф 15 мм	—"—	11	

Примечание

Для групп 81А и 824 используются резервные автоматы на вводно-распределительном устройстве.

К технической информации N 57 от 5/VI-75г

Детское дошкольное учреждение на 10 групп	Электрические сети питания прибора пожарной сигнализации	VI-49 Выпуск 1975 г Часть V-СII	Лист N 3-7 Арх. № 442623

НИИТЭП VI-78г 6/М Л. электрооборуд.

Нач. отдела Гл. инж. отд. Гл. инж. пр. Проектир. Проверил Согласов. Сл. токи Копировал

Бурова. Мартынова Александрова Тулякин Сорокатый Мартынова Попова