ГОССТРОЙ СССР

ГЛАВСЕЛЬСТРОЙПРОЕКТ

ГИПРОСЕЛЬХОЗ

ШИФР 22-124/I

ВЫПУСК III

# СТОЛЯРНЫЕ ИЗДЕЛИЯ ДЛЯ СЕЛЬСКИХ ПРОИЗВОДСТВЕННЫХ ЗДАНИЙ

[К ПРОЕКТАМ КОМПЛЕКСНОЙ СЕРИИ 3-10-Ж]

РАЗДЕЛ I

# ОКНА И ДВЕРИ ДЕРЕВЯННЫЕ

| | | | | | |
|---|---|---|---|---|---|
| Директор института | | Никандров Б И | Гл инженер проекта | подпись | Бельская А |
| Главный инженер | подпись | Алтышев А А | Ст инженер | подпись | Сурженко А |
| Главный конструктор | подпись | Ильшевский Я А | Ст техник | подпись | Синева А А |
| Гл. спец. машиностроит работ | подпись | Беркович И М | | | |

Московский филиал ЦИТП

Москва 1969

| Гл. инженер института | Гл. конструктор института | Гл. инженер проекта | Начальник отдела | Проектировал | Конструировал | Проверил | | Согласовано | | | | Копировала | Технический корректор |
|---|---|---|---|---|---|---|---|---|---|---|---|---|---|
| Подпись | Подпись | Подпись | Подпись | Подпись | Подпись | Подпись | | | | | | | |
| Хатунцев А.А. | Шавшин Ж.А. | Белецкая А.А. | Бергович И.М. | Складенко Л.М. | Парфенова М.Т. | Синёва А.А. | | | | | | Талонова Ц.И. | |

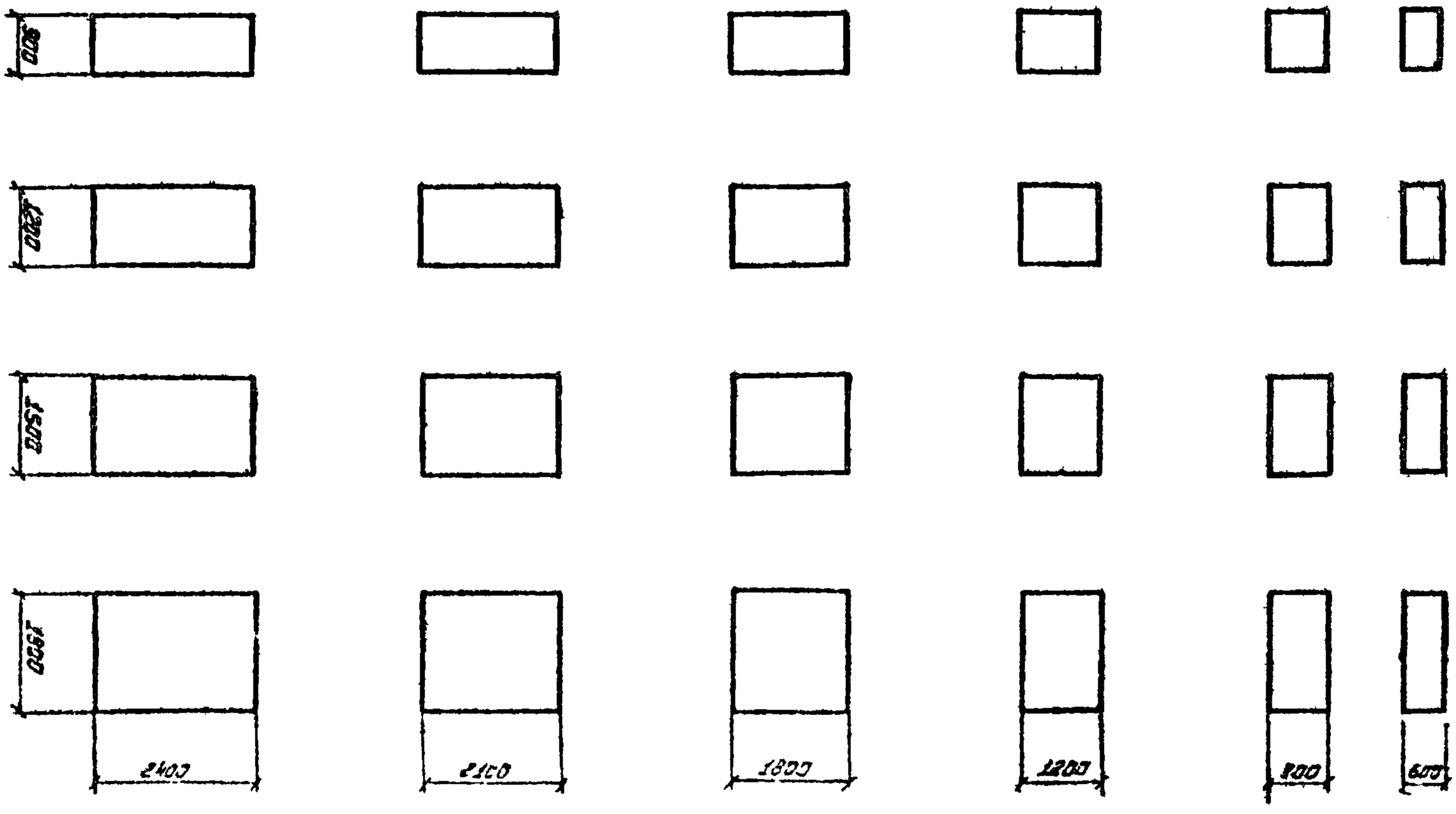


Примечания:

1. Заполнение оконных и дверных проемов см. лист 2
2. Данный проект разработан на модульной основе 1,5 м согласно ГОСТ 21.501-80

| | | | |
|---|---|---|---|
| ГИПРОСЕЛЬСТРОЙ | | | |
| Гл. инженер проекта | | | |
| Гл. инженер института | | | |
| Нач. отдела | | | |
| Гл. специалист | | | |
| Инженер | | | |

ГИПРОСЕЛЬСТРОЙ

Гл. инженер проекта

Гл. специалист

Инженер

Стадия | Лист | Листов

Р | 1 | 2

Типовые сельские дома

Гибкие планировки

Фасады

Инженерные устройства

Инв. № подл. | Подпись и дата | Взам. инв. №

2

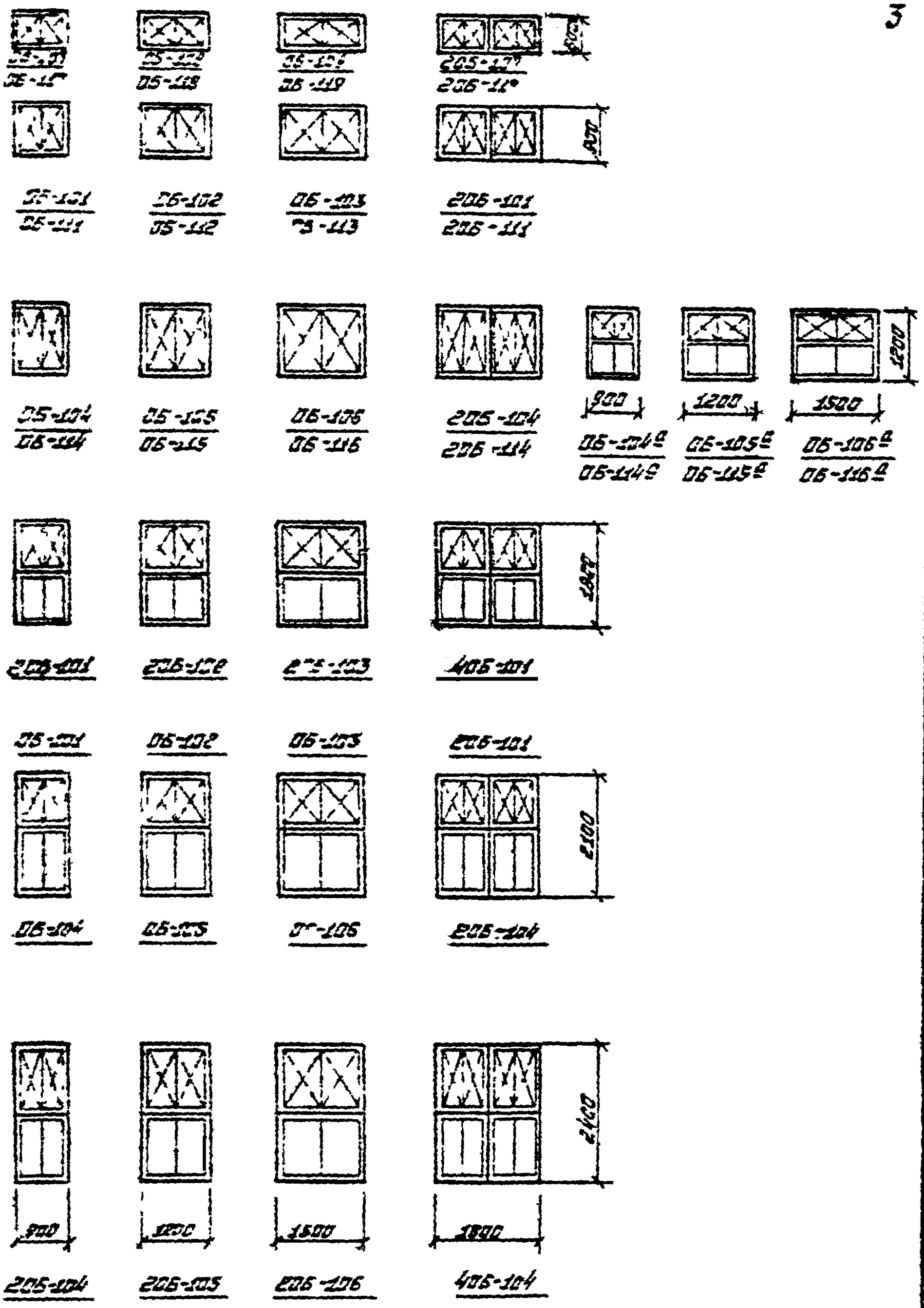


**Примечание:** 1 Оконные блоки см лист 3.

2 В числителе даны марки блоков с двойными переплетами, в знаменателе – марки блоков с одинарными переплетами

| | | | |
|---|---|---|---|
| Индустриальные изделия 1961 г. | Стеновые изделия для сельских производственных зданий | Шифр 22-124/т | Лист 2 |
| | Схемы заполнения оконных проемов | Выпуск 3-1 | |

Проверил ГПСПИ Госстроя СССР

| | | | | | | | | | | | | |
|---|---|---|---|---|---|---|---|---|---|---|---|---|
| Гл. инженер мастерской | Подпись | Гл. конструктор мастерской | Подпись | Гл. инженер проекта | Подпись | Начальник отдела | Подпись | Руководитель группы | Подпись | Проверил | Подпись | Сивцева А.А. |
| | | | | | | | | Инженер-конструктор | Подпись | Разработал | Подпись | Сивцева А.А. |
| | | | | | | | | | | Инженер-конструктор | Подпись | Скворцова Н.Ж. |
| | | | | | | | | | | Инженер-конструктор | Подпись | Белоусова Ц.М. |
| | | | | | | | | | | Инженер-конструктор | Подпись | Белькевич А.Б. |
| | | | | | | | | | | Инженер-конструктор | Подпись | Ларионов А.А. |

05-107
05-117

05-108
05-118

05-109
05-119



05-101
05-111

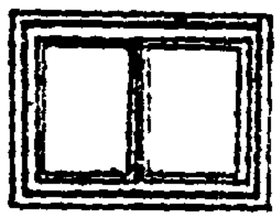

05-102
05-112

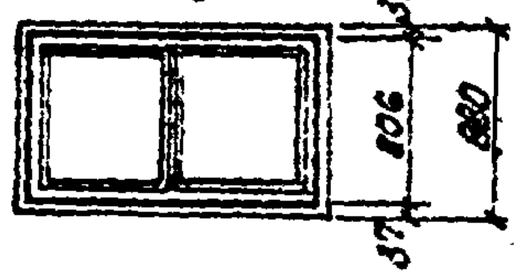


05-103
05-113



05-104
05-114



05-105
05-115

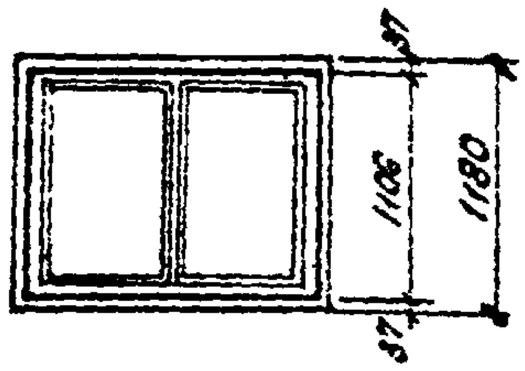


05-106
05-116

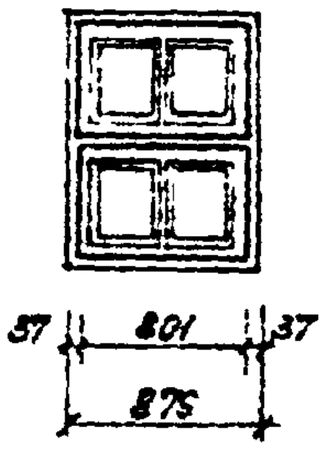


05-104°
05-114°

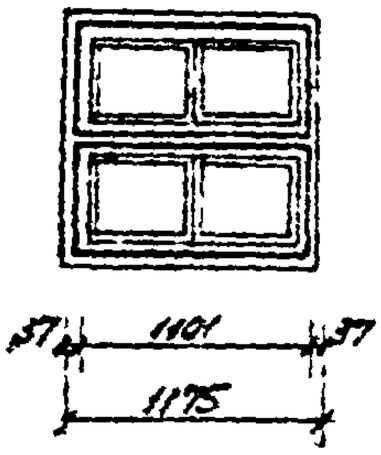


05-105°
05-115°

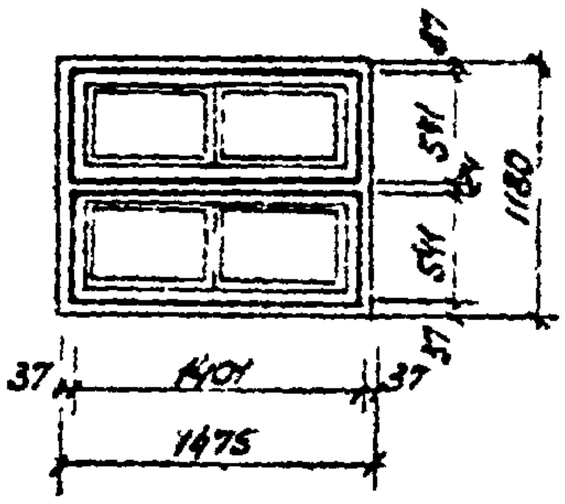


05-106°
05-116°

*Примечание* 1 Блоки, замаркированные индексом °, запроектированы с открывающимися фрамугами для птицеводческих зданий.

| | | | |
|---|---|---|---|
| ИНДУСТРИАЛЬНЫЕ ИЗДЕЛИЯ 1961 г | Столярные изделия для сельских производственных зданий | Шифр 22-124/1 | Лист |
| | Блоки оконные | Выпуск Е-1 | 3 |

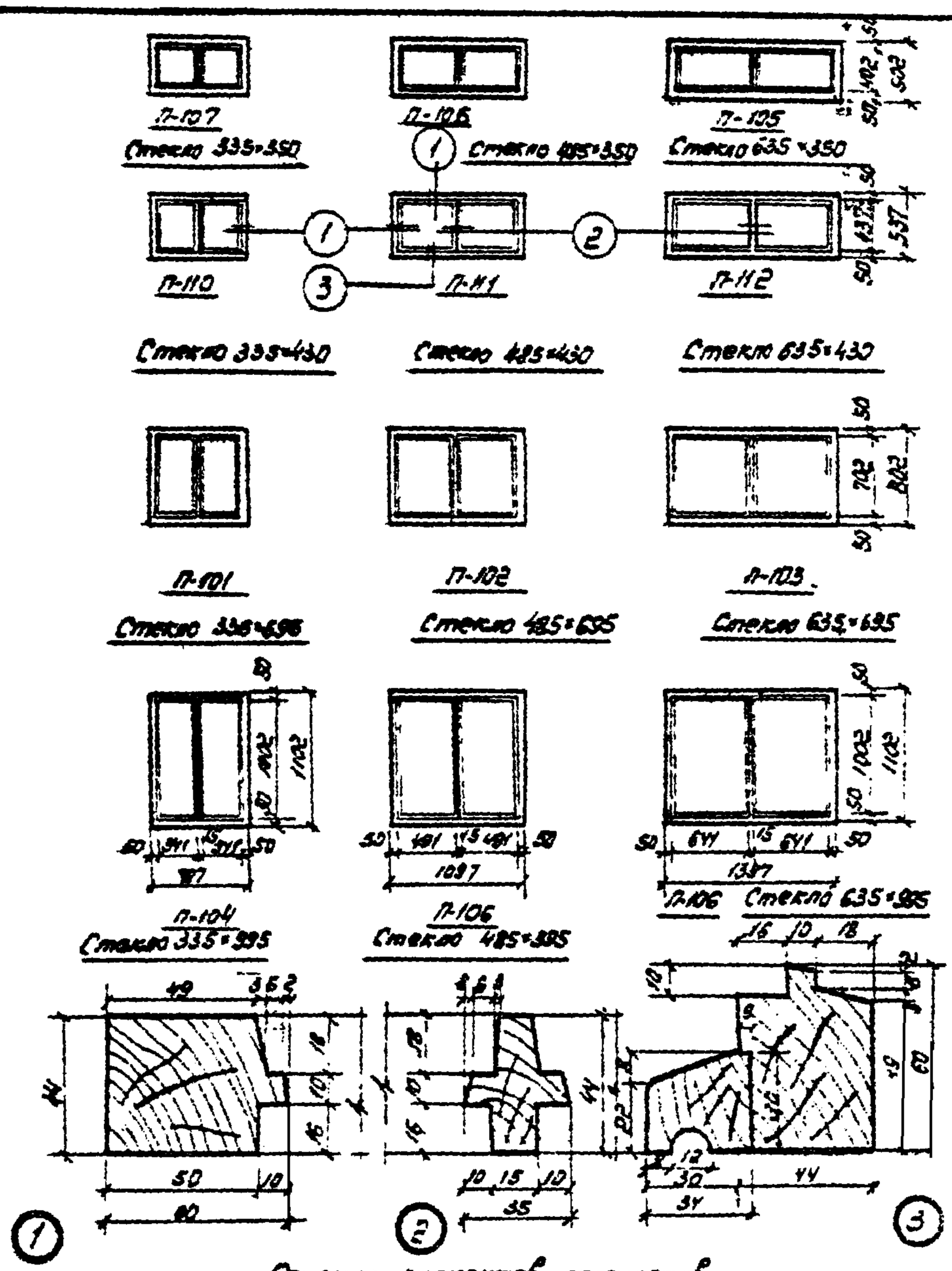


## Сечения элементов переплетов

**Примечания:**

1. Сечения элементов переплетов приняты с учетом изготовления на домостроительных комбинатах.
2. Переплеты П-105 и П-106 применяются только при построечной сборке из погонажа элементов.
3. Наружный переплет отличается от внутреннего только наличием капельника принятого по ГОСТ'у 8591-58.

| | | | |
|---|---|---|---|
| Индустриальные изделия 1961 г. | Столярные изделия для сельских производственных зданий | Шифр 22-124 ПС | Лист 4 |
| | Переплеты | Выпуск III-1 | |

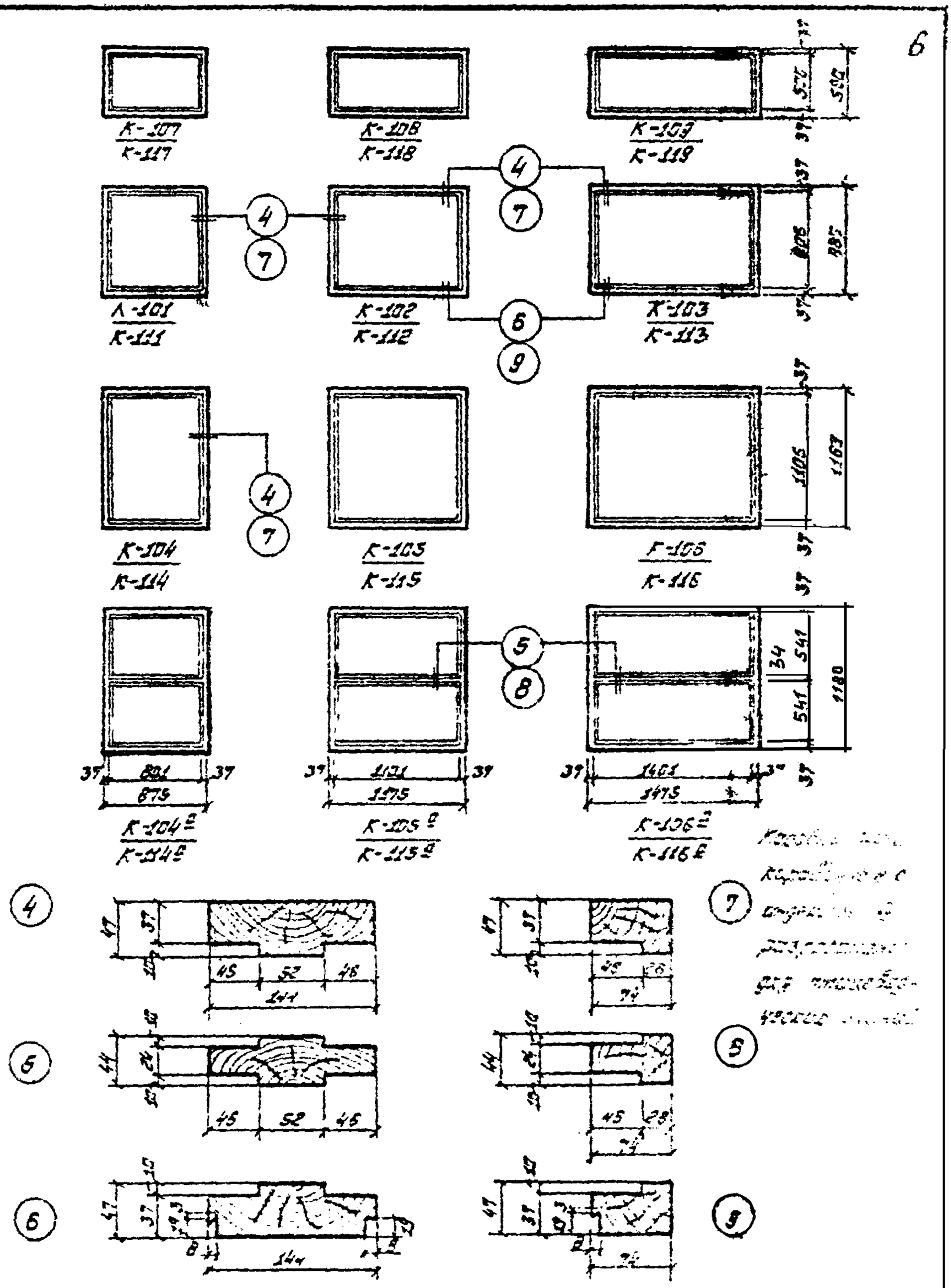





Для двойных переплетов

Для одинарных переплетов

Сечения элементов коробок

**Примечания:** 1 В числителе даны марки коробок для двойных переплетов, в знаменателе – марки коробок для одинарных переплетов

| | | | | | | | |
|---|---|---|---|---|---|---|---|
| Гл. инженер института | Подпись | Литвинов А.А. | Гл. конструктор института | Подпись | Шубович А.А. | Ст. специалист отдела | Подпись | Белецкая А.А. |
| Начальник отдела | Подпись | Беркович Е.М. | Проектировщик | Подпись | Скударенко А.М. | Конструктор-эксперт | Подпись | Погосяева Л.П. |
| Проверил | Подпись | Синкевич К.А. | Контрольная группа | Подпись | Тарановская Н.Г. | Главный инженер проектирования | | |

Гл. инженер проекта Гросетова С.С.

Индустриальные изделия 1961 г.

Столярные изделия для сельских производственных зданий

Коробки

Шифр 22-124/II Выпуск III-1

Лист 5

170

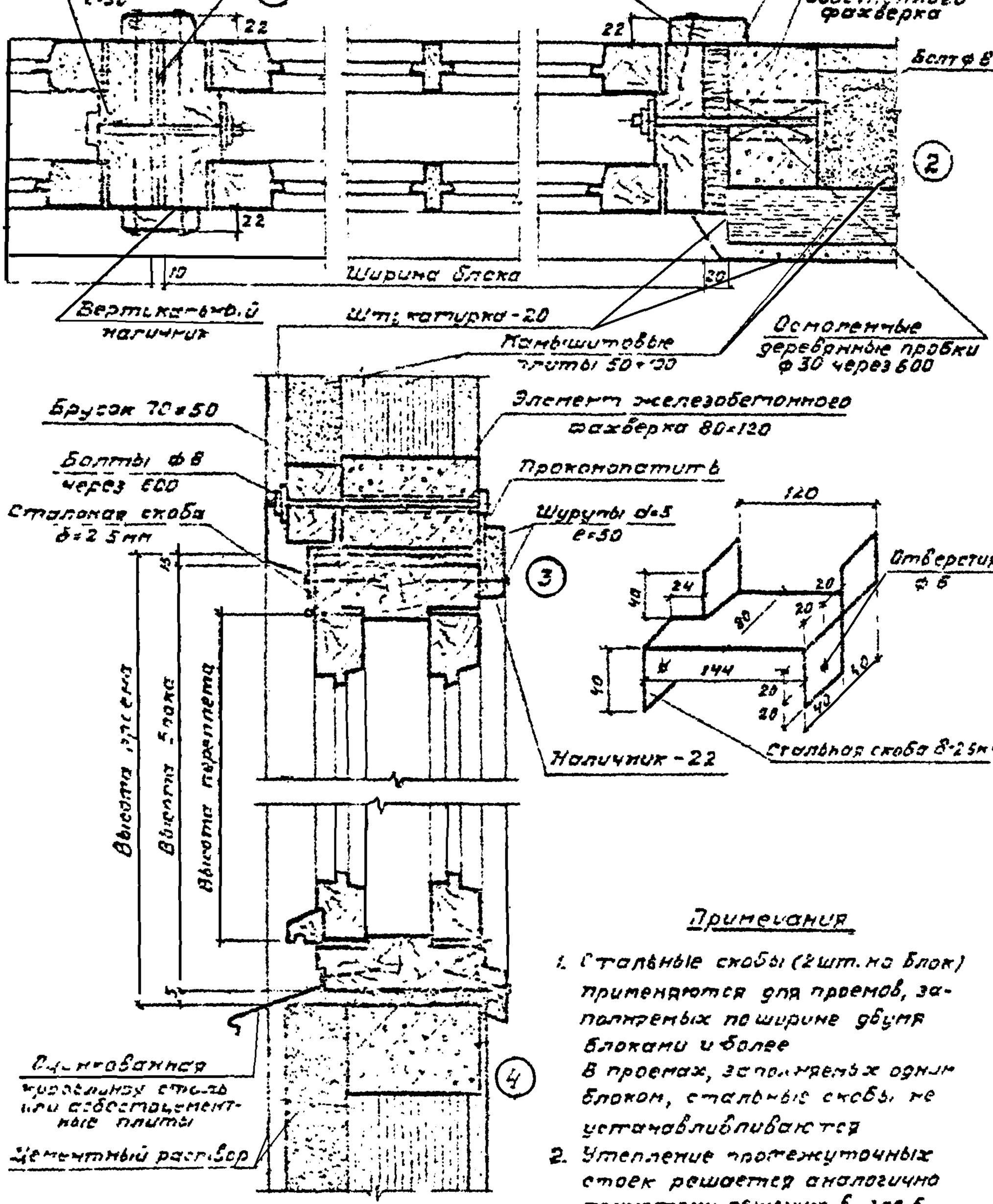


## Примечания

1. Стальные скобы (2 шт. на блок) применяются для проемов, заполняемых по ширине двумя блоками и более. В проемах, заполняемых одним блоком, стальные скобы не устанавливаются.
2. Утепление промежуточных стоек решается аналогично принятому решению в зле б, см лист 7

| | | | |
|---|---|---|---|
| Индустриальные изделия 1961 | Стеновые изделия для сельских производственных зданий | Шифр 22-12211 | Лист 6 |
| | Установка окон с двойным остеклением в проемы каркасных стен | Выпуск Ш-1 | |

Технический контроль | Катыгроба | Задыл-Наронова К.И.

Гл. инженер мастерской | Ковальчук | Ковальчук А.А.
Гл. инженер проекта | Подгорный | Бельтюгов А.А.
Гл. конструктор института | Подгорный | Шульгина Г.Ф.
Начальник отдела | Подгорный | Бедрова И.М.
Проектировщик | Подгорный | Стародубцев Б.Ж.
Конструктировщик | Подгорный | Лаптинова Н.Г.
Проверил | Подгорный | Скрыйка Н.Я.

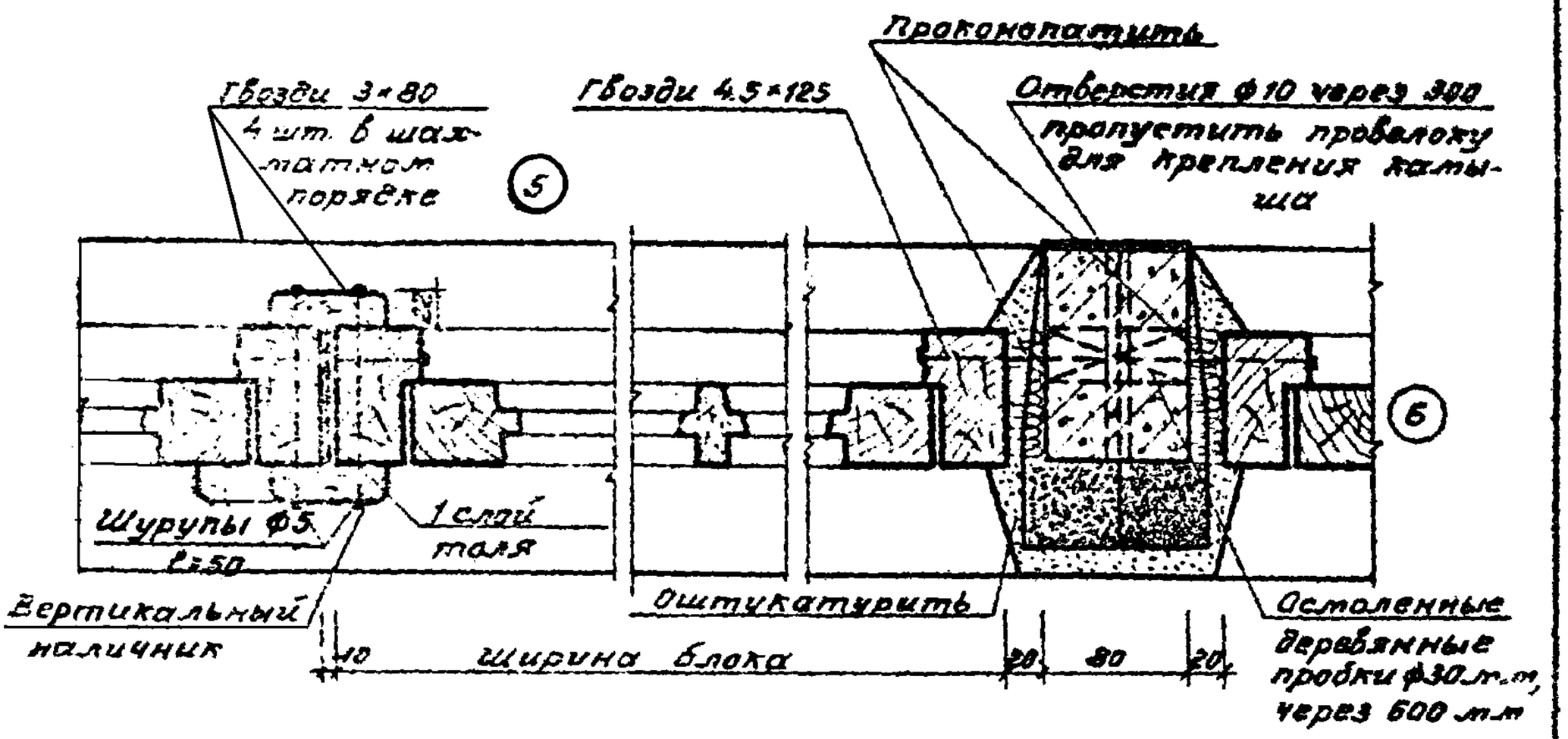


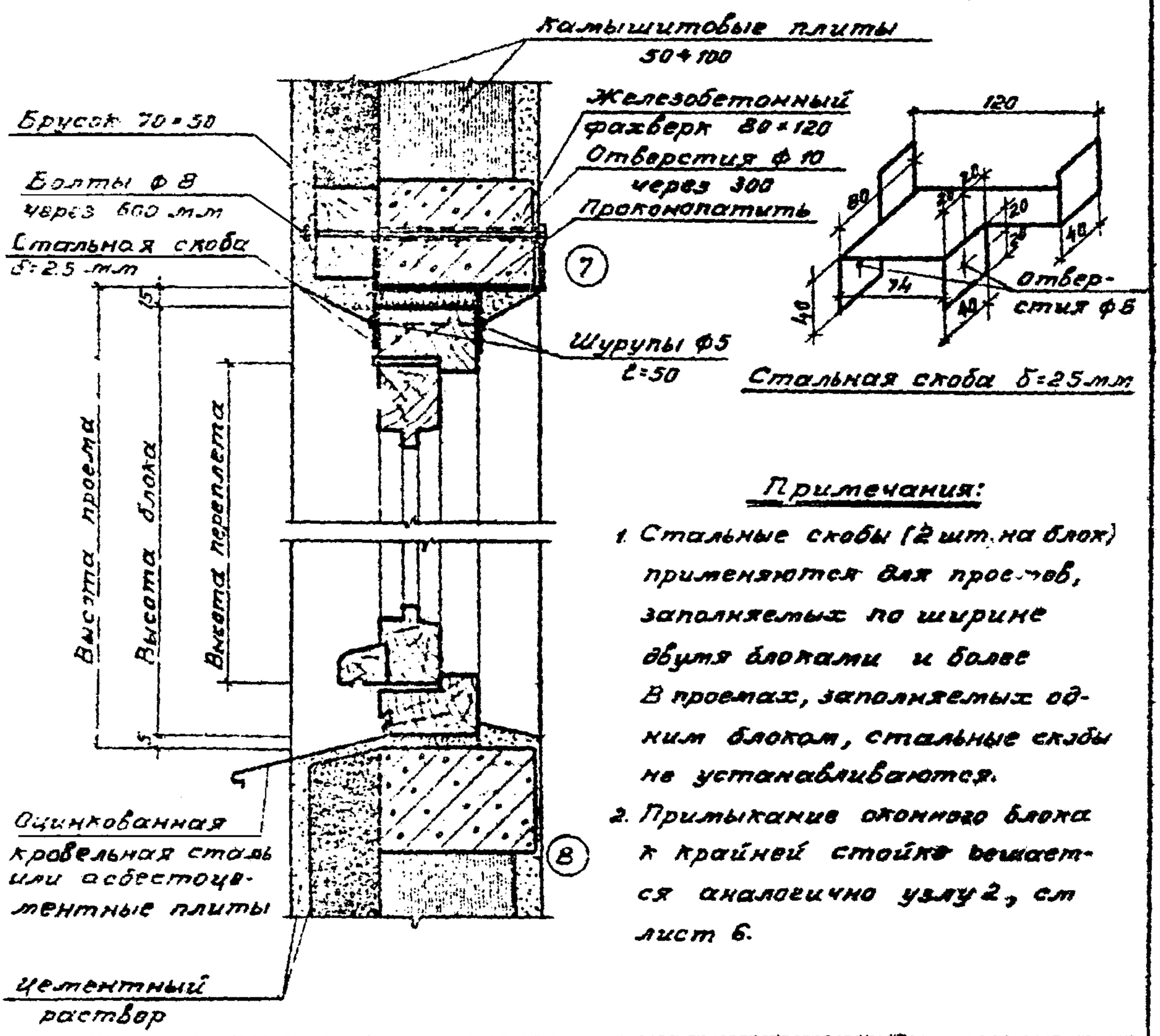


## Примечания:

1. Стальные скобы (2 шт. на блок) применяются для проемов, заполняемых по ширине двумя блоками и более. В проемах, заполняемых одним блоком, стальные скобы не устанавливаются.
2. Примыкание оконного блока к крайней стойке вешается аналогично узлу 2, см лист 6.

| | | | |
|---|---|---|---|
| Индустриальные изделия 610 1961 г. | Столярные изделия для сельских производственных зданий | Шифр 22-124/II | Лист 7 |
| | Установка окон с одинарным остеклением в проемы каркасных стен | Выпуск III-1 | |

Гипросельстрой Госстроя СССР

| | | |
|---|---|---|
| Гл. инженер проекта | Гордиенко | |
| Гл. конструктор проекта | Гордиенко | Шульман А.А. |
| Гл. инженер мастерской | Гордиенко | Бельский А.Б. |
| Начальник отдела | Гордиенко | Безгодов И.М. |
| Руководитель группы | Гордиенко | Скворцов И.М. |
| Инженер-конструктор | Гордиенко | Гордиенко А.А. |

Гипросельхоз ГССП Госстроя СССР

| Гл. инженер института | Гл. конструктор института | Гл. инженер проекта | Начальник отдела | Проектировал | Конструировал | Проверил | | Согласовано | | | | Копировал | Технический корректор |
|---|---|---|---|---|---|---|---|---|---|---|---|---|---|
| Подпись | Подпись | Подпись | Подпись | Подпись | Подпись | Подпись | | | | | | | |
| Потышев А.А | Ходыкин А.Я | Бельская А.Б | Белкович Ц.Я | Скоренко Н.Ж | Поджева Л.Г. | Сычева А.А. | | | | | | Потапова И.И. | |

## Примечания

1. Заштрихованные дверные проемы см. лист 9
2. Чертеж заштрихован по альбому Гипросельхоз 22-105 2-01 т.п. выпуск III, шифр

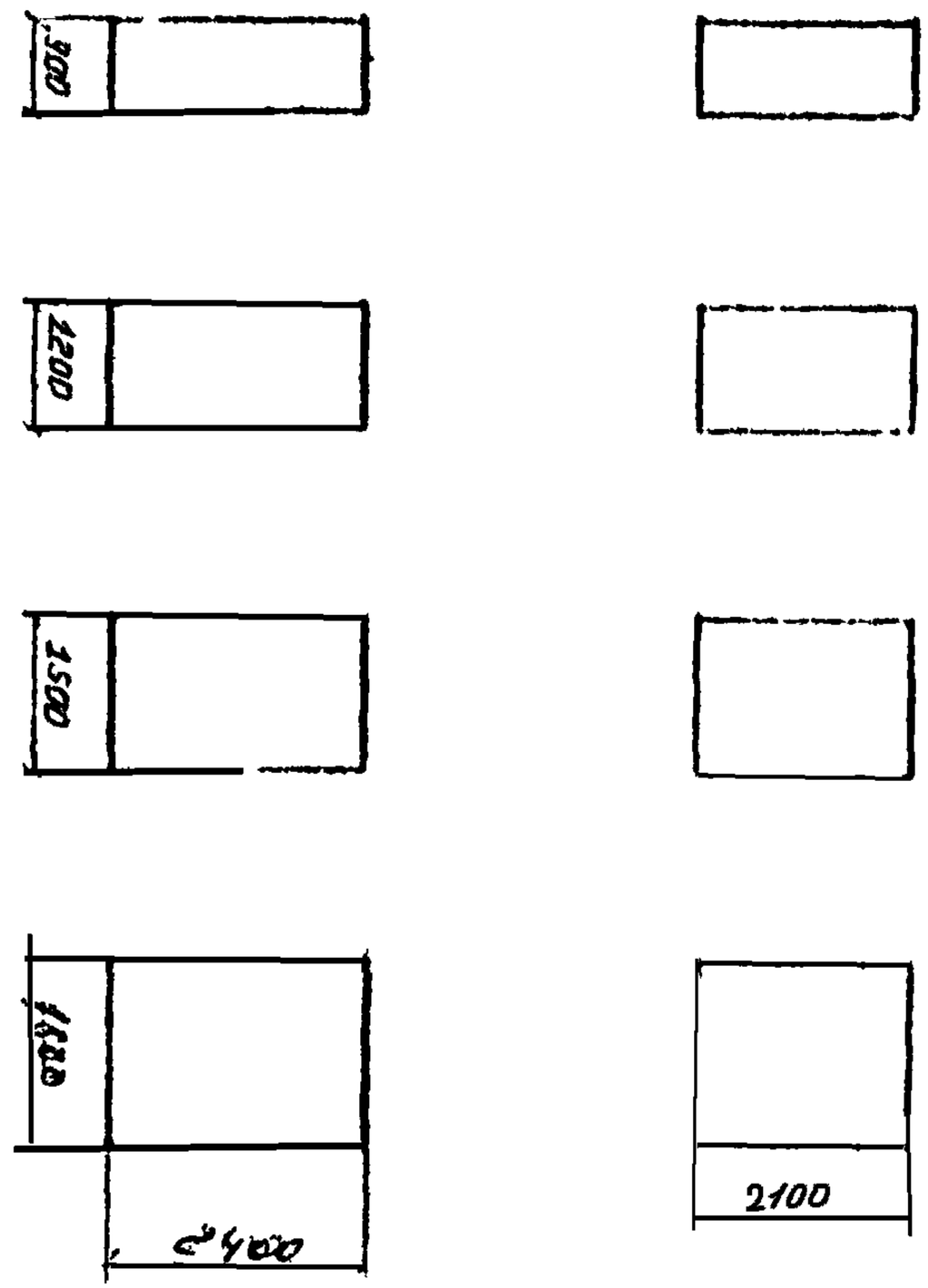


| | | | |
|---|---|---|---|
| Индустриальные изделия для сельских производственных зданий. Габариты дверных проемов | | Шифр 22 12У/I выпуск III-1 | Лист 8 |

9

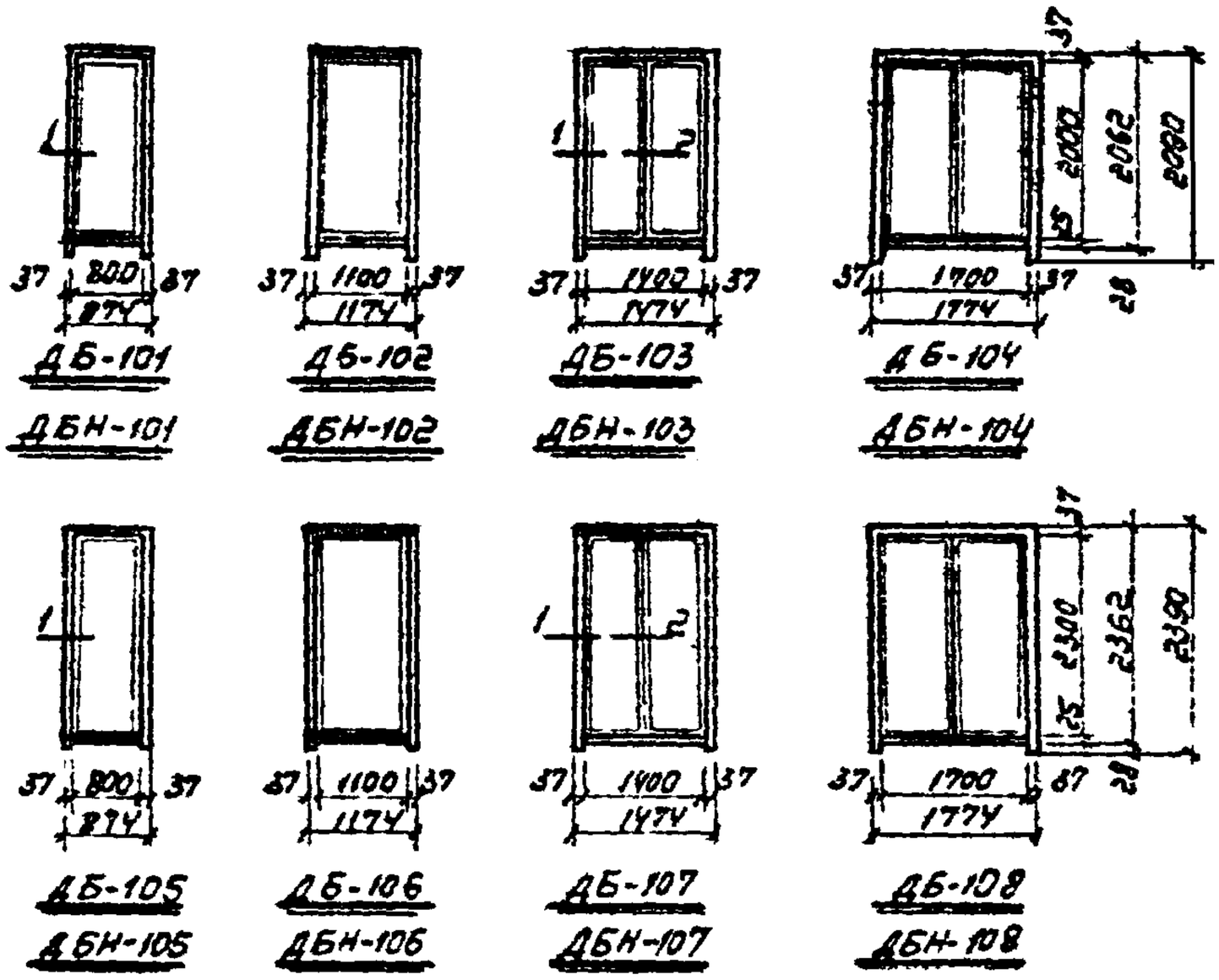


## Двери щитовые

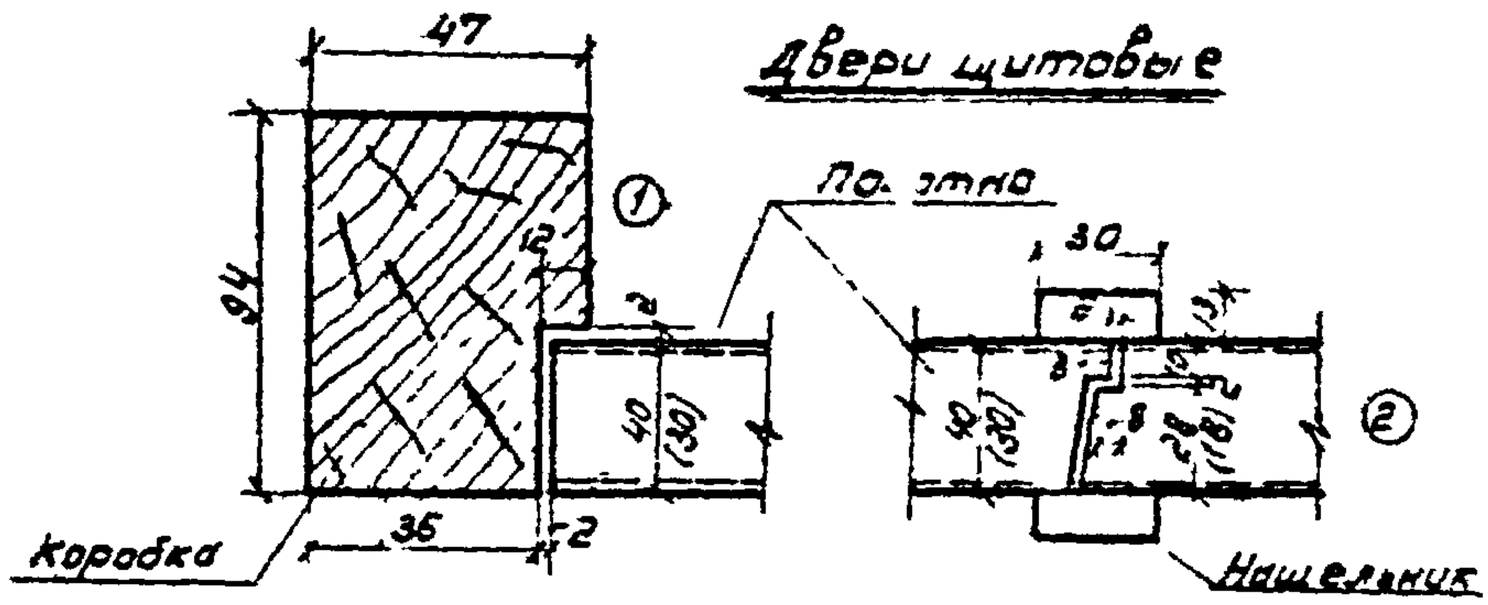


## Примечания.

1. Марки блоков „ДБ" и размеры в скобках, даны для внутренних дверей, марки блоков „ДБН" - для наружных дверей
2. Выступающие внизу (ниже распорной доски) части коробки дверного блока при установке спилить по месту.

| | | | |
|---|---|---|---|
| Индустриальные изделия 1961 г. | Столярные изделия для сельских производственных зданий | Шифр 22-12-1 | Лист |
| | Блоки дверные | Выпуск III-1 | 9 |

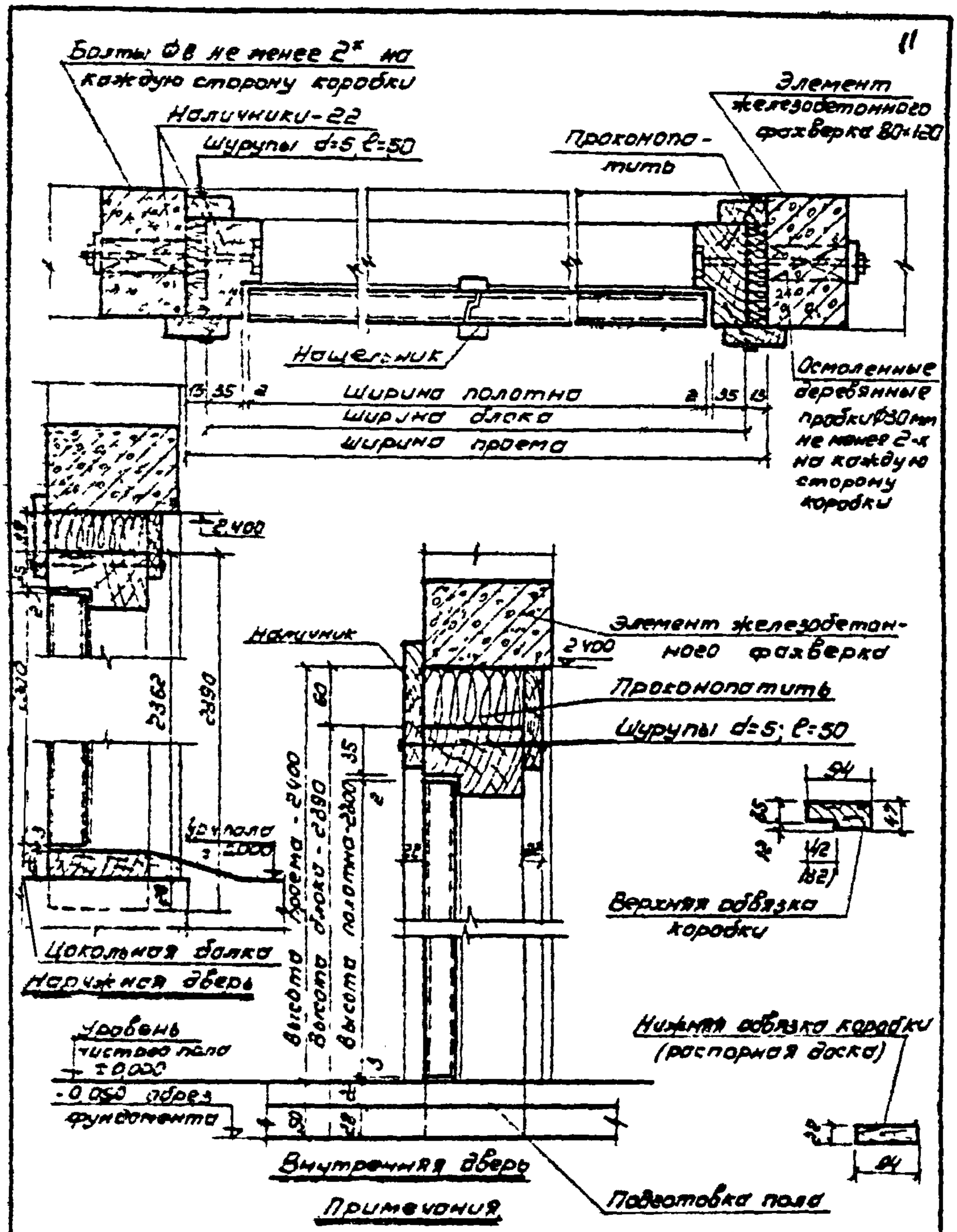


| | | | |
|---|---|---|---|
| Индустриальные изделия 1.038.1 | Столярные изделия для сельских производственных зданий | Шифр ВР 124/I | Лист 10 |
| | Установка дверного блока в проемы наружных и внутренних каркасных стен | Выпуск 4-1 | |




Сплошной щит из реек

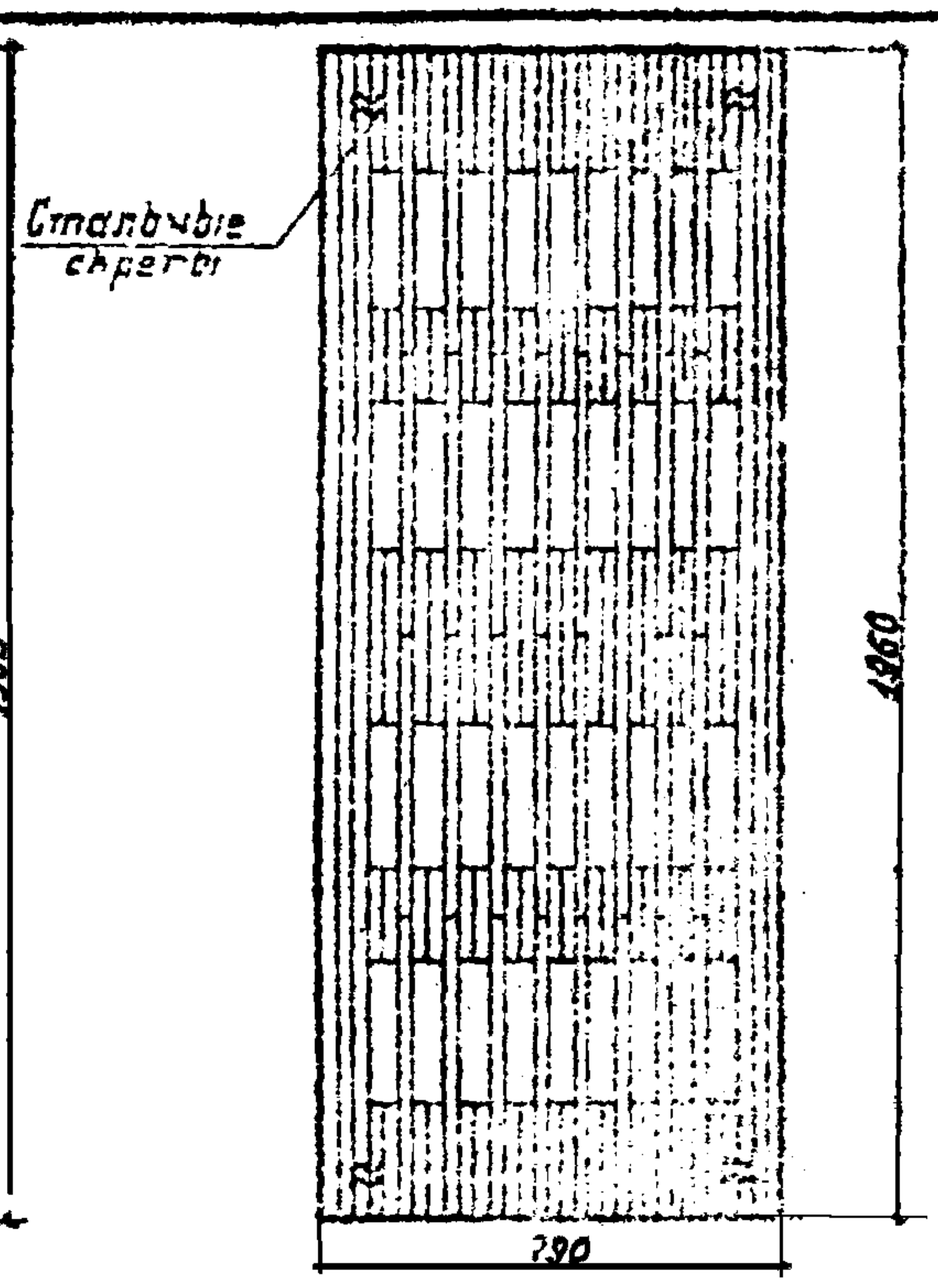


Решетка из реек

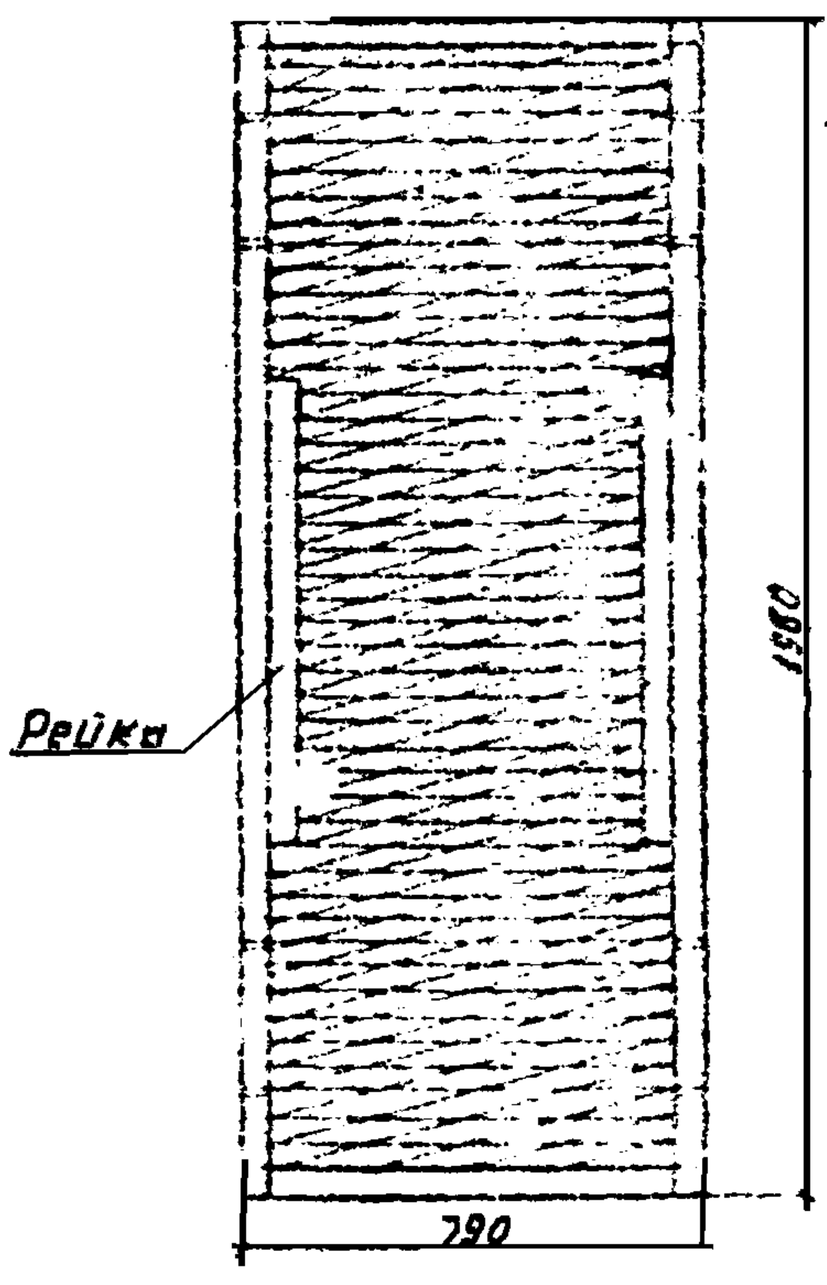


Решетка из шпона




Решетка [illegible]

| | | | | | | | | | | | | | | | | |
|---|---|---|---|---|---|---|---|---|---|---|---|---|---|---|---|---|
| Гл. инженер проекта | Подрезов | Главный инженер проекта | Подрезов | Гл. конструктор | Подрезов | Гл. инженер | Подрезов | Гл. инженер проекта | Подрезов | Гл. инженер проекта | Подрезов | Гл. инженер проекта | Подрезов | Гл. инженер проекта | Подрезов | Гл. инженер проекта |
| | | Инженер-конструктор | Подрезов | Инженер-конструктор | Подрезов | Инженер-конструктор | Подрезов | Инженер-конструктор | Подрезов | Инженер-конструктор | Подрезов | Инженер-конструктор | Подрезов | Инженер-конструктор | Подрезов | Инженер-конструктор |
| | | Инженер | Подрезов | Инженер | Подрезов | Инженер | Подрезов | Инженер | Подрезов | Инженер | Подрезов | Инженер | Подрезов | Инженер | Подрезов | Инженер |
| | | | | | | | | | | | | | | | | |
| | | | | | | | | | | | | | | | | |
| | | | | | | | | | | | | | | | |