ТИПОВЫЕ ПРОЕКТНЫЕ РЕШЕНИЯ

904-02-18.85

ЦЕНТРАЛЬНЫЕ КОНДИЦИОНЕРЫ КТЦ2

ИСХОДНЫЕ ДАННЫЕ ДЛЯ СОСТАВЛЕНИЯ ЗАДАНИЙ

АЛЬБОМ III

СТРОИТЕЛЬНЫЕ ЗАДАНИЯ НА СЕКЦИИ КОНДИЦИОНЕРОВ МОДИФИКАЦИЙ БАЗОВЫХ СХЕМ 1,2

ц. 2-05

ТИПОВЫЕ ПРОЕКТНЫЕ РЕШЕНИЯ

904-02-18.85

ЦЕНТРАЛЬНЫЕ КОНДИЦИОНЕРЫ КТЦ2

ИСХОДНЫЕ ДАННЫЕ ДЛЯ СОСТАВЛЕНИЯ ЗАДАНИЙ

АЛЬБОМ III

СТРОИТЕЛЬНЫЕ ЗАДАНИЯ НА СЕКЦИИ КОНДИЦИОНЕРОВ МОДИФИКАЦИЙ БАЗОВЫХ СХЕМ 1,2

СОСТАВ ПРОЕКТНЫХ РЕШЕНИЙ:

АЛЬБОМ I ПОЯСНИТЕЛЬНЯ ЗАПИСКА
АЛЬБОМ II СТРОИТЕЛЬНЫЕ ЗАДАНИЯ НА ВЕНТИЛЯТОРНЫЕ АГРЕГАТЫ И НАСОСЫ К БТМ
АЛЬБОМ III СТРОИТЕЛЬНЫЕ ЗАДАНИЯ НА СЕКЦИИ КОНДИЦИОНЕРОВ МОДИФИКАЦИЙ БАЗОВЫХ СХЕМ 1,2
АЛЬБОМ IV СТРОИТЕЛЬНЫЕ ЗАДАНИЯ НА СЕКЦИИ КОНДИЦИОНЕРОВ БАЗОВЫХ СХЕМ 3,4 И ИХ МОДИФИКАЦИИ
АЛЬБОМ V СТРОИТЕЛЬНЫЕ ЗАДАНИЯ НА СЕКЦИИ КОНДИЦИОНЕРОВ МОДИФИКАЦИЙ БАЗОВЫХ СХЕМ 5,6 и БАЗОВОЙ СХЕМЫ 7
АЛЬБОМ VI СТРОИТЕЛЬНЫЕ ЗАДАНИЯ НА СЕКЦИИ КОНДИЦИОНЕРОВ БАЗОВОЙ СХЕМЫ 8, МОДИФИКАЦИЙ БАЗОВЫХ СХЕМ 8 и 1, РАБОТАЮЩИХ В ПАРЕ
АЛЬБОМ VII СПРАВОЧНЫЕ ДАННЫЕ ДЛЯ СОСТАВЛЕНИЯ ЗАДАНИЯ НА ЭЛЕКТРОСНАБЖЕНИЕ И ОСВЕЩЕНИЕ

РАЗРАБОТАНЫ
ГОСУДАРСТВЕННЫМ ПРОЕКТНЫМ ИНСТИТУТОМ
„ХАРЬКОВСКИЙ САНТЕХПРОЕКТ"
ГЛАВНЫЙ ИНЖЕНЕР ИНСТИТУТА В.А. СЛЮСАРЕВ
ГЛАВНЫЙ ИНЖЕНЕР ПРОЕКТА Е.М. КУБЛАНОВСКИЙ

УТВЕРЖДЕНЫ И ВВЕДЕНЫ
В ДЕЙСТВИЕ С
ГЛАВПРОМСТРОЙПРОЕКТОМ
ГОССТРОЯ СССР
ПРИКАЗ № от 1984г.

КФ ЦИТП ИНВ. N9091/3

ЦЕНТРАЛЬНЫЙ ИНСТИТУТ ТИПОВОГО ПРОЕКТИРОВАНИЯ
ГОССТРОЯ СССР
КИЕВСКИЙ ФИЛИАЛ
г. Киев-57 ул. Эхена Потье № 12

Зак. № 306 Инв. № 9091/3 Тираж 24
Сдано в печать 9/I 1987 Цена 2 05

Альбом III

Типовые проектные решения

Лист	Наименование	Страницы
1	Опись чертежей	3
2	КТЦ2-10. Компоновки 1,4.	4
3	КТЦ2-20. Компоновки 1,4.	5
4	КТЦ2-31,5. Компоновки 1,4.	6
5	КТЦ2-40. Компоновки 1,4.	7
6	КТЦ2-63. Компоновки 1,4.	8
7	КТЦ2-80. Компоновки 1,4.	9
8	КТЦ2-125. Компоновки 1,4	10
9	КТЦ2-160. Компоновка 1.	11
10	КТЦ2-160. Компоновка 4	12
11	КТЦ2-200 Компоновки 1,4.	13
12	КТЦ2-250. Компоновка 1.	14
13	КТЦ2-250. Компоновка 4.	15
14	КТЦ2-10 Компоновки 2,5.	16
15	КТЦ2-20. Компоновки 2,5.	17
16	КТЦ2-31,5 Компоновки 2,5.	18
17	КТЦ2-40. Компоновки 2,5	19
18	КТЦ2-63. Компоновки 2,5.	20
19	КТЦ2-80. Компоновки 2,5.	21

Лист	Наименование	Страницы
20	КТЦ2-125. Компоновки 2,5.	22
21	КТЦ2-160. Компоновка 2.	23
22	КТЦ2-160. Компоновка 5.	24
23	КТЦ2-200. Компоновки 2,5.	25
24	КТЦ2-250. Компоновка 2.	26
25	КТЦ2-250. Компоновка 5.	27
26	КТЦ2-10. Компоновки 3,6.	28
27	КТЦ2-20. Компоновки 3,6.	29
28	КТЦ2-31,5. Компоновки 3,6.	30
29	КТЦ2-40. Компоновки 3,6.	31
30	КТЦ2-63. Компоновки 3,6.	32
31	КТЦ2-80. Компоновки 3,6	33
32	КТЦ2-125. Компоновки 3,6	34
33	КТЦ2-160. Компоновка 3.	35
34	КТЦ2-160. Компоновка 6.	36
35	КТЦ2-200. Компоновки 3,6.	37
36	КТЦ2-250. Компоновка 3.	38
37	КТЦ2-250. Компоновка 6.	39
38	Таблица размеров и нагрузок.	40

Нач.отд	Белоусов		
Гл.спец.	Синайский		
Рук.груп.	Вероятов		
Ст.инж	Табак		
Ст.инж	Бяльская		
Ст.инж	Галичев		

904-02-18 85

Центральные кондиционеры КТЦ2
Исходные данные для составления заданий

Строительное задание	Стадия	Лист	Листов
	Р	1	51

Опись чертежей.

Госстрой СССР
ХАРЬКОВСКИЙ САНТЕХПРОЕКТ

Проем 828 х 503h в ограждающей конструкции воздухозаборной камеры обрамить L50х5. Вертикальная нагрузка P7=

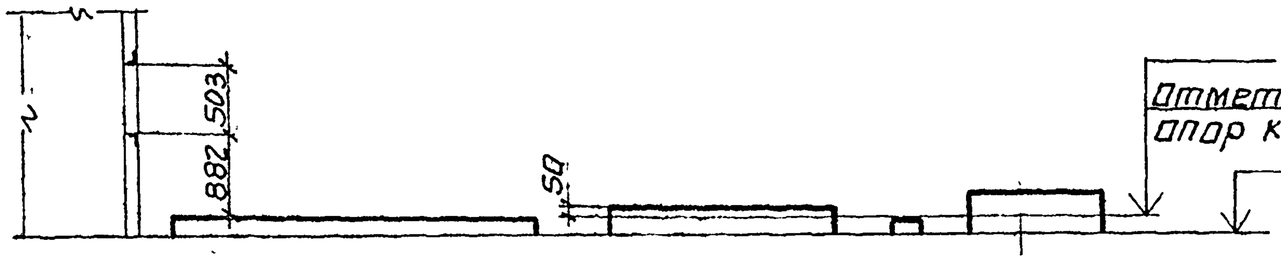

Отметка низа основания опор кондиционера

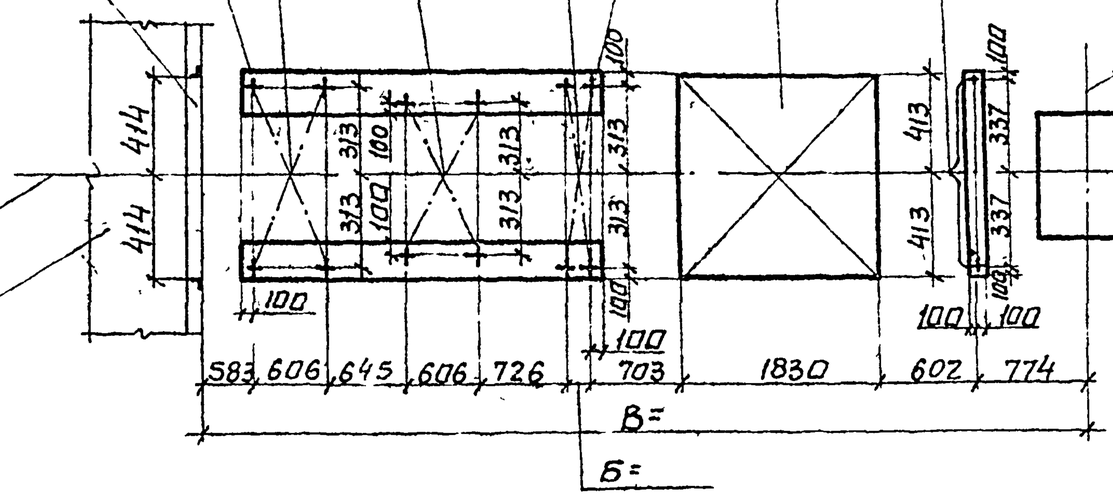

Места установки опоры

P1=

P2=

P3=

P4= Нагрузка распределяется равномерно

P6=

Ось корпуса вентилятора

Ось вращения вала вентилятора

Ось кондиционера

Воздухозаборная камера

Задание на фундамент под вентилятор см

4

9091/3

Нач.отд.	Белоусов		904-02-18.85			
Гл.спец	Синойский		Центральные кондиционеры КТЦ2. Исходные данные для составления заданий			
Рук.гр	Верепатвер			Стадия	Лист	Листов
Ст.инж	Табак		Строительное задание	Р	2	
Ст.инж	Бяльская					
Ст.инж	Голичев		КТЦ2-10. Компоновки 1,4.	Госстрой СССР ХАРЬКОВСКИЙ САНТЕХПРОЕКТ		

Альбом III

Типовые проектные решения

Проем 1656 x 503 h в ограждающей конструкции воздухозаборной камеры обрамить L 50x5 вертикальная нагрузка P_7 =

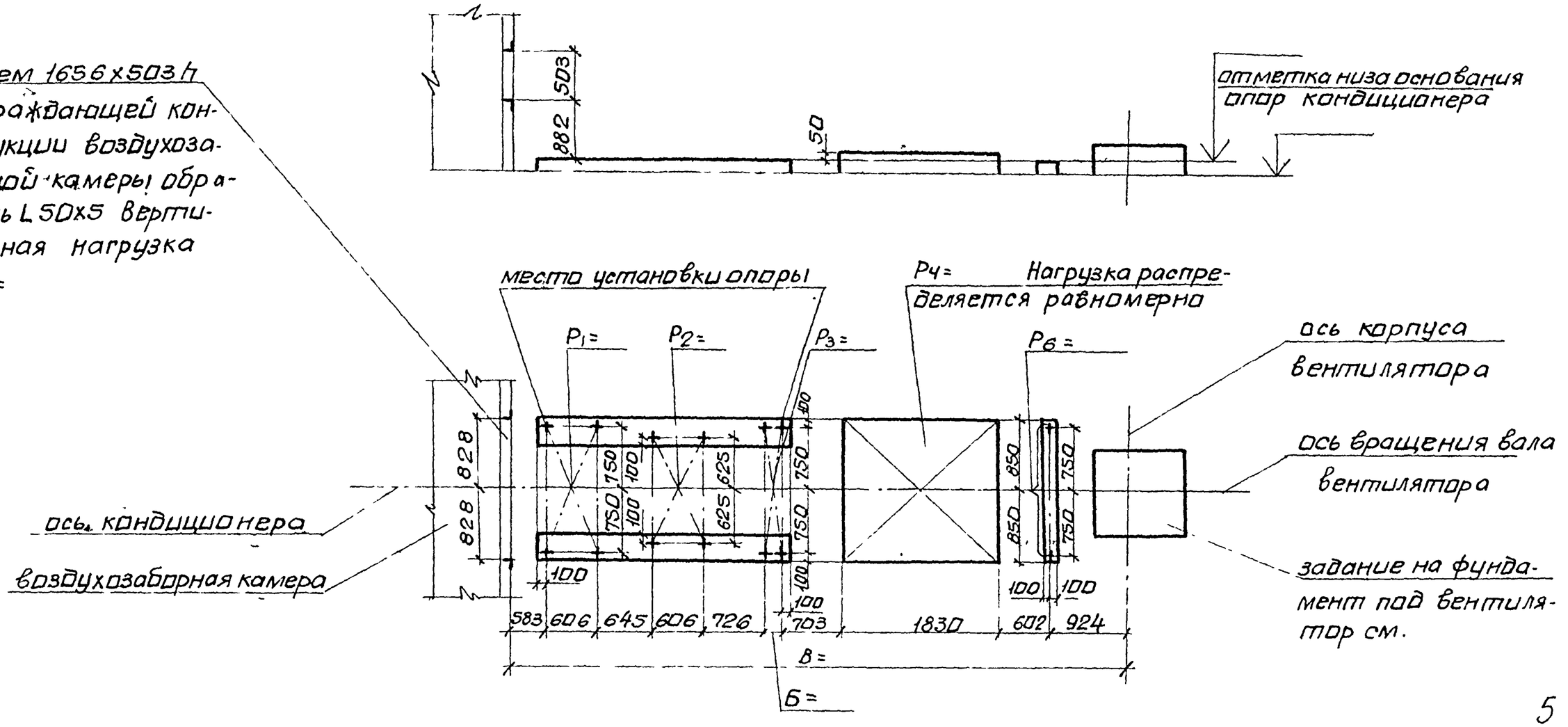

5

9091/3

Нач отд	Белоусов		904-02-1885
Гл.спец	Синайский		Центральные кондиционеры КТЦ2. Исходные данные для составления заданий
Рук.гр.	Верлотвеян		
Ст.инж.	Табак		Строительное задание — Стадия: Р; Лист: 3; Листов:
Ст.инж.	Бяльская		
Ст.инж.	Галичев		КТЦ2-20 Компоновки 1,4 — Госстрой СССР ХАРЬКОВСКИЙ САНТЕХПРОЕКТ

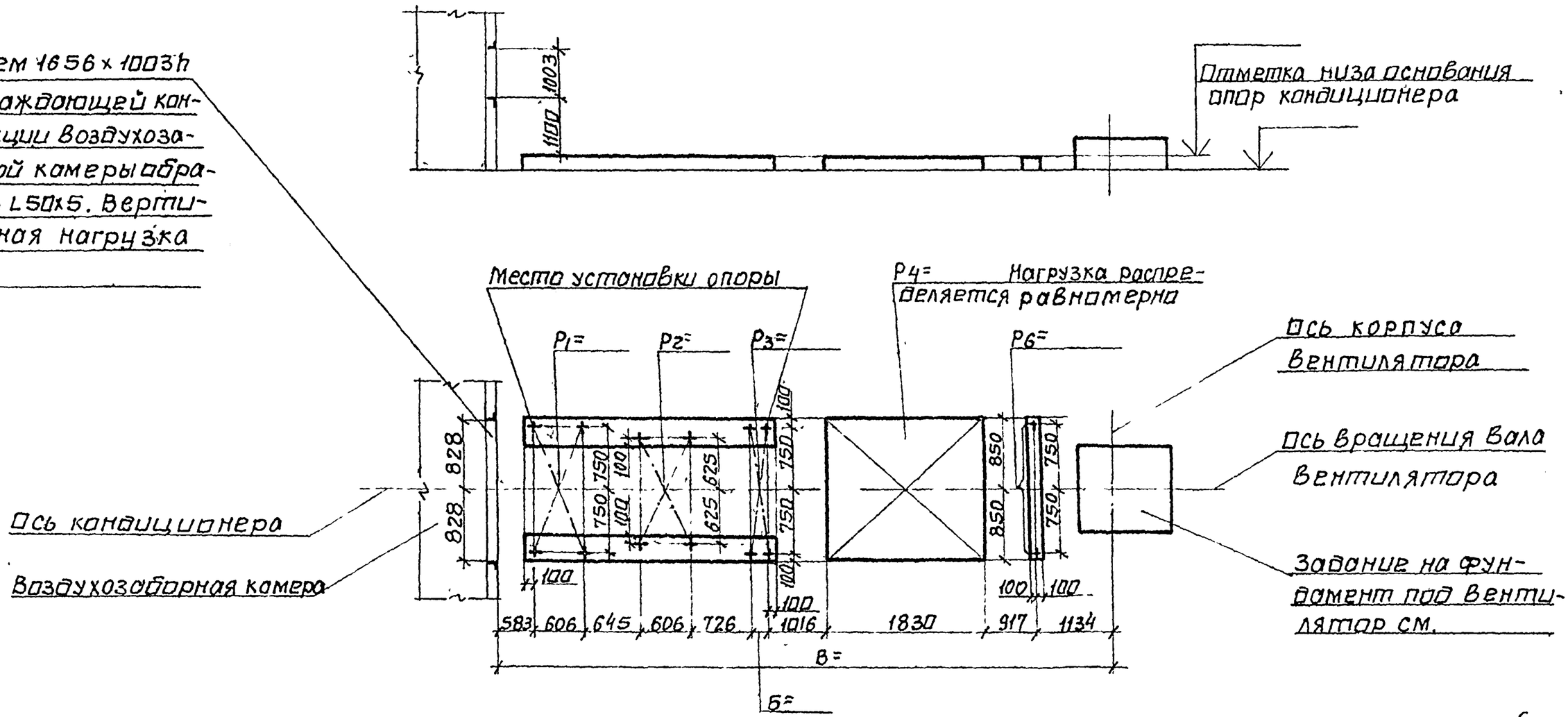

6
9091/3

Начальн.	Белоусов		
Гл.спец.	Синойский		
Рук.гр.	Вероятвеян		
Ст.инж.	Табак		
Ст.инж.	Бяльская		
Ст.инж.	Галичев		

904-02-18.85

Центральные кондиционеры КТЦ2
Исходные данные для составления задания

Строительное задание	Стадия	Лист	Листов
	Р	4	

КТЦ2-31,5.
Компоновки 1,4.

Госстрой СССР
ХАРЬКОВСКИЙ САНТЕХПРОЕКТ

Альбом III

Типовые проектные решения

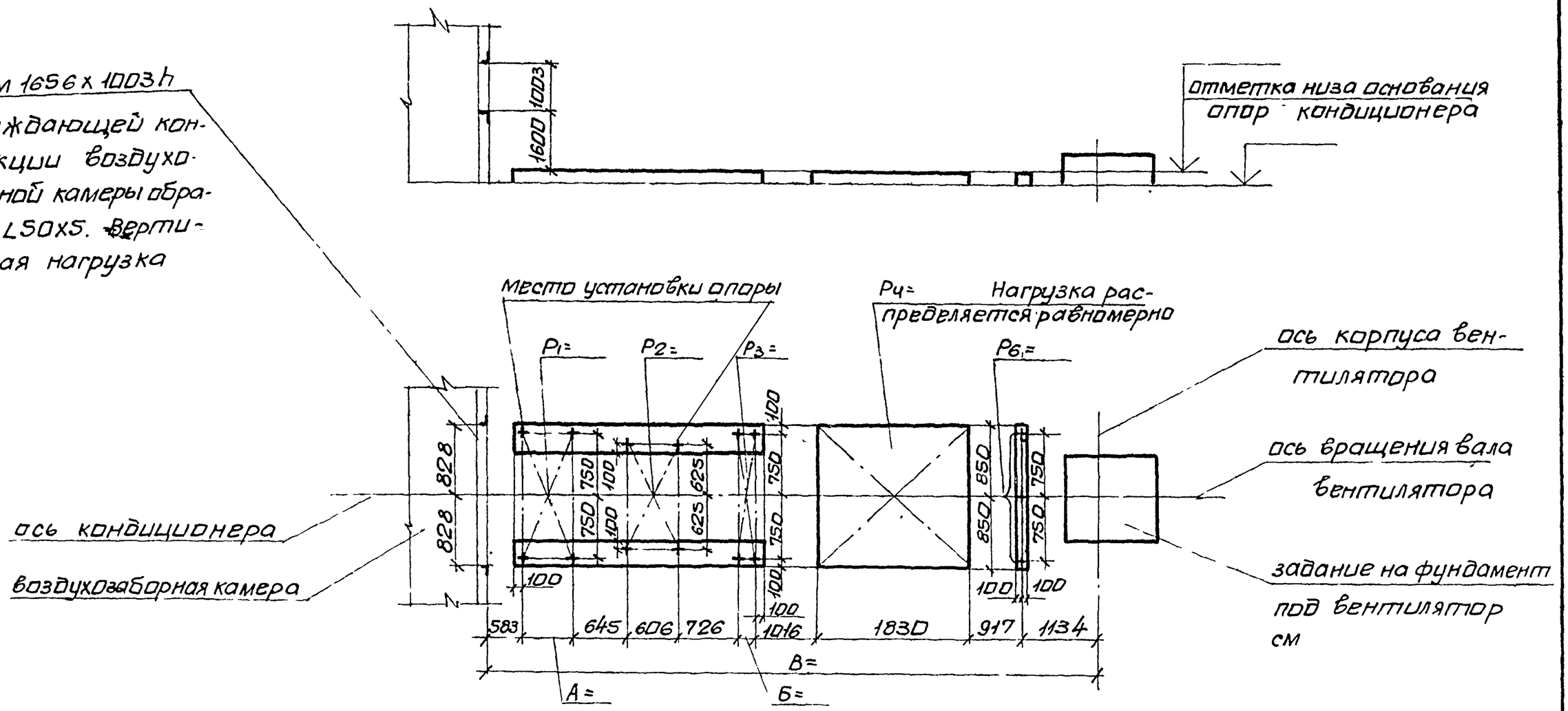

9091/3
7

Нач отд	Белоусов		904-02-1885	
Гл.спец	Синайский		Центральные кондиционеры КТЦ2. Исходные данные для составления заданий	
Рук.гр	Верапотвелян			
Ст.инж	Табак			
Ст.инж	Бяльская		Строительное задание	Стадия: Р; Лист: 5; Листов:
Ст.инж	Галичев			
			КТЦ2-40. Компоновки 1,4	Госстрой СССР ХАРЬКОВСКИЙ САНТЕХПРОЕКТ

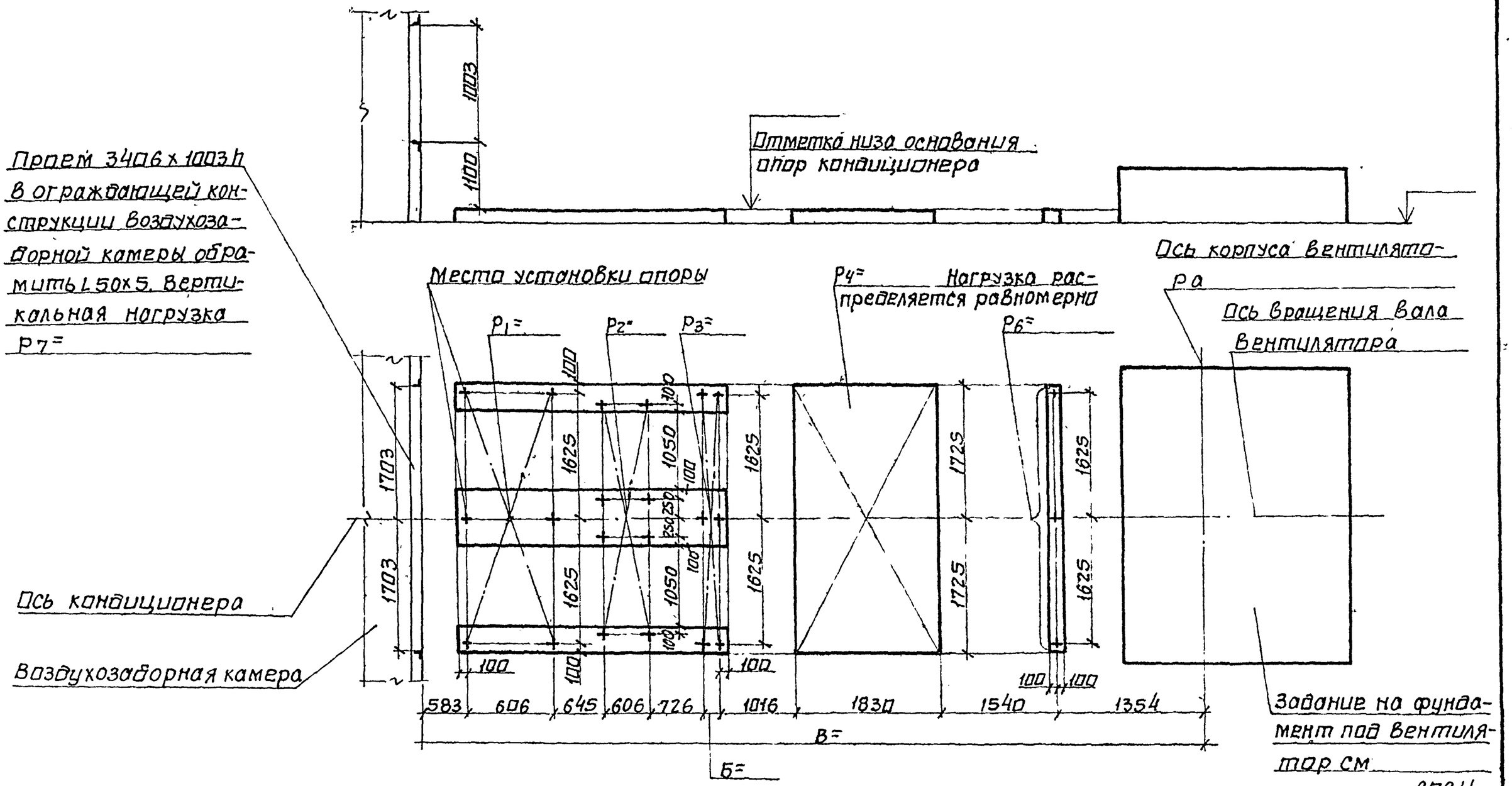

Начальник	Белоусов			904-02-18.85			
Гл спец	Олийский			Центральные кондиционеры КТЦ2. Исходные данные для составления заданий			
Рук гр	Верлотвелян				Стадия	Лист	Листов
Ст инж	Пiобак			Строительное задание	Р	6	
Ст инж	Бяльская						
Ст инж	Галичев			КТЦ2-63. Компоновки 1,4	Госстрой СССР ХАРЬКОВСКИЙ САНТЕХПРОЕКТ		

Альбом III

Типовые проектные решения

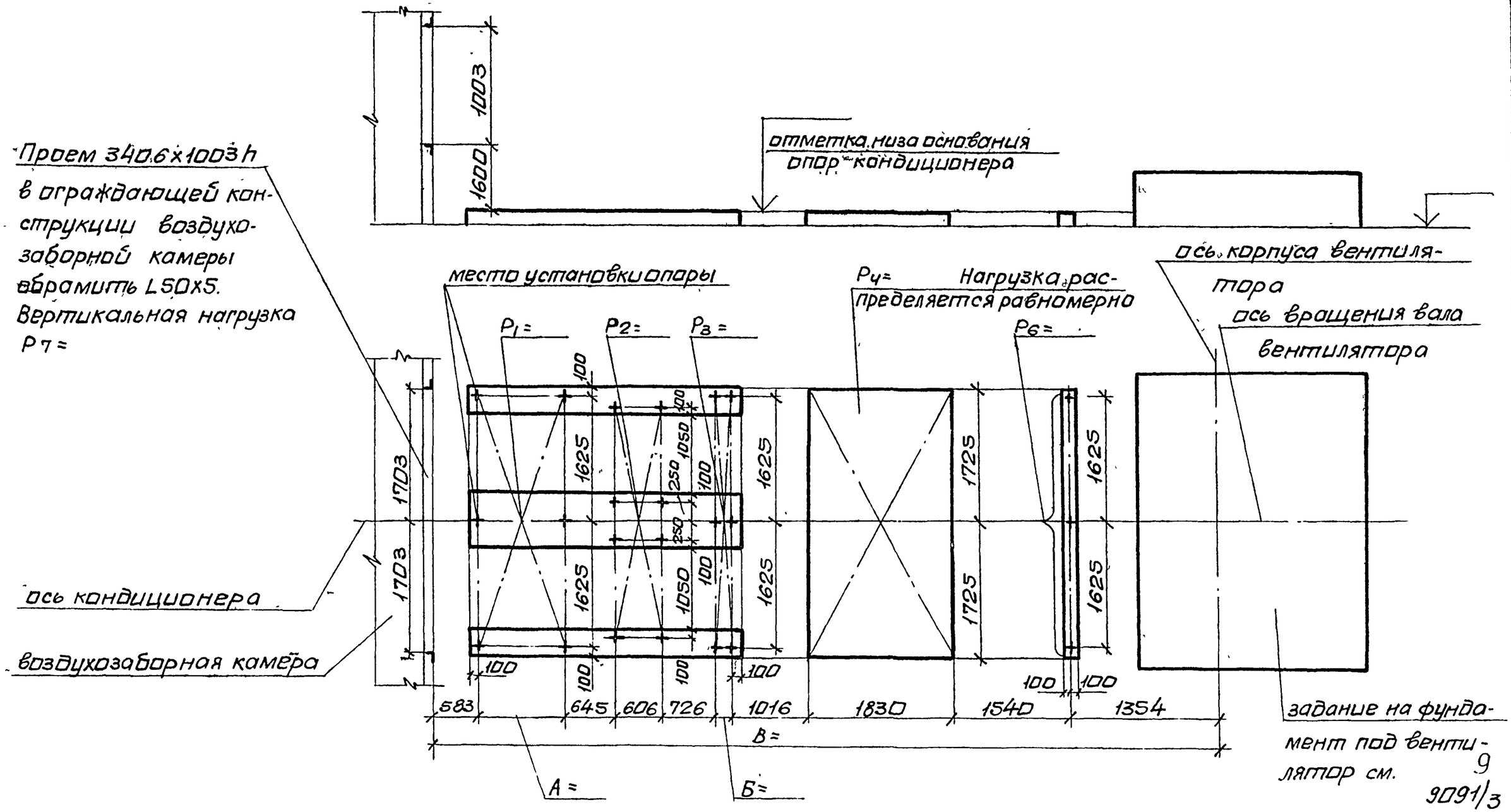

Начальник	Белоусов		904-02-18.85
Гл.спец	Синайский		Центральные кондиционеры КТЦ2. Исходные данные для составления заданий.
Рук гр	Верапотвелян		
Ст.инж	Табак		Строительное задание — Стадия: Р; Лист: 7; Листов:
Ст.инж	Бяльская		
Ст.инж.	Галичев		КТЦ2-80. Компоновки 1,4. — Госстрой СССР ХАРЬКОВСКИЙ САНТЕХПРОЕКТ

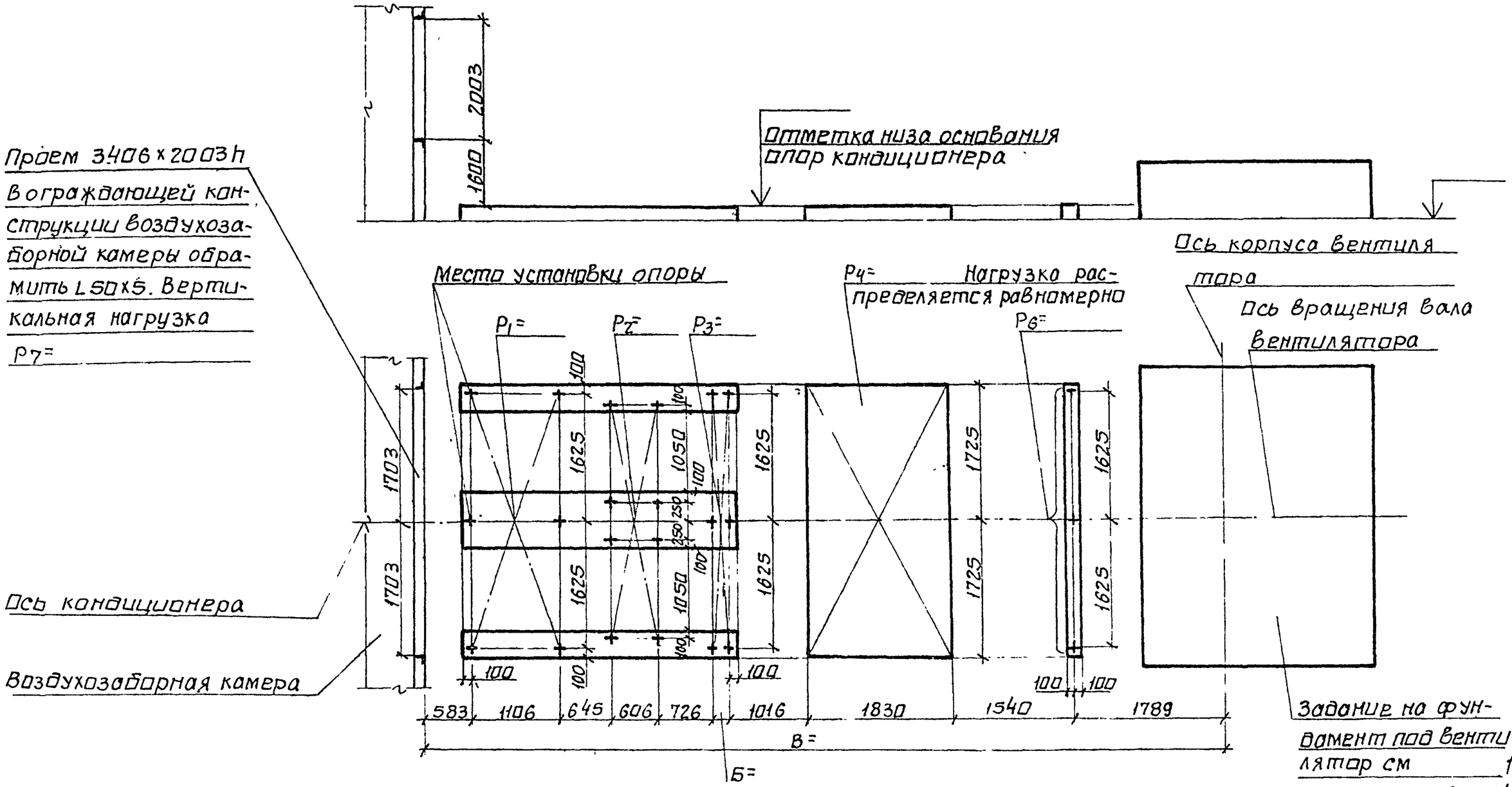

Нач отд	Белоусов		904-02-18.85
Гл спец	Синайский		
Рук гр	Веропятвелян		Центральные кондиционеры КТЦ2 Исходные данные для составления заданий
Ст инж	Табак		
Ст инж	Бяльская		
Ст инж	Голичев		

Строительное задание	Стадия	Лист	Листов
	Р	8	

КТЦ2-125 Компоновки 1.4	Госстрой СССР ХАРЬКОВСКИЙ САНТЕХПРОЕКТ

Альбом III

Типовые проектные решения

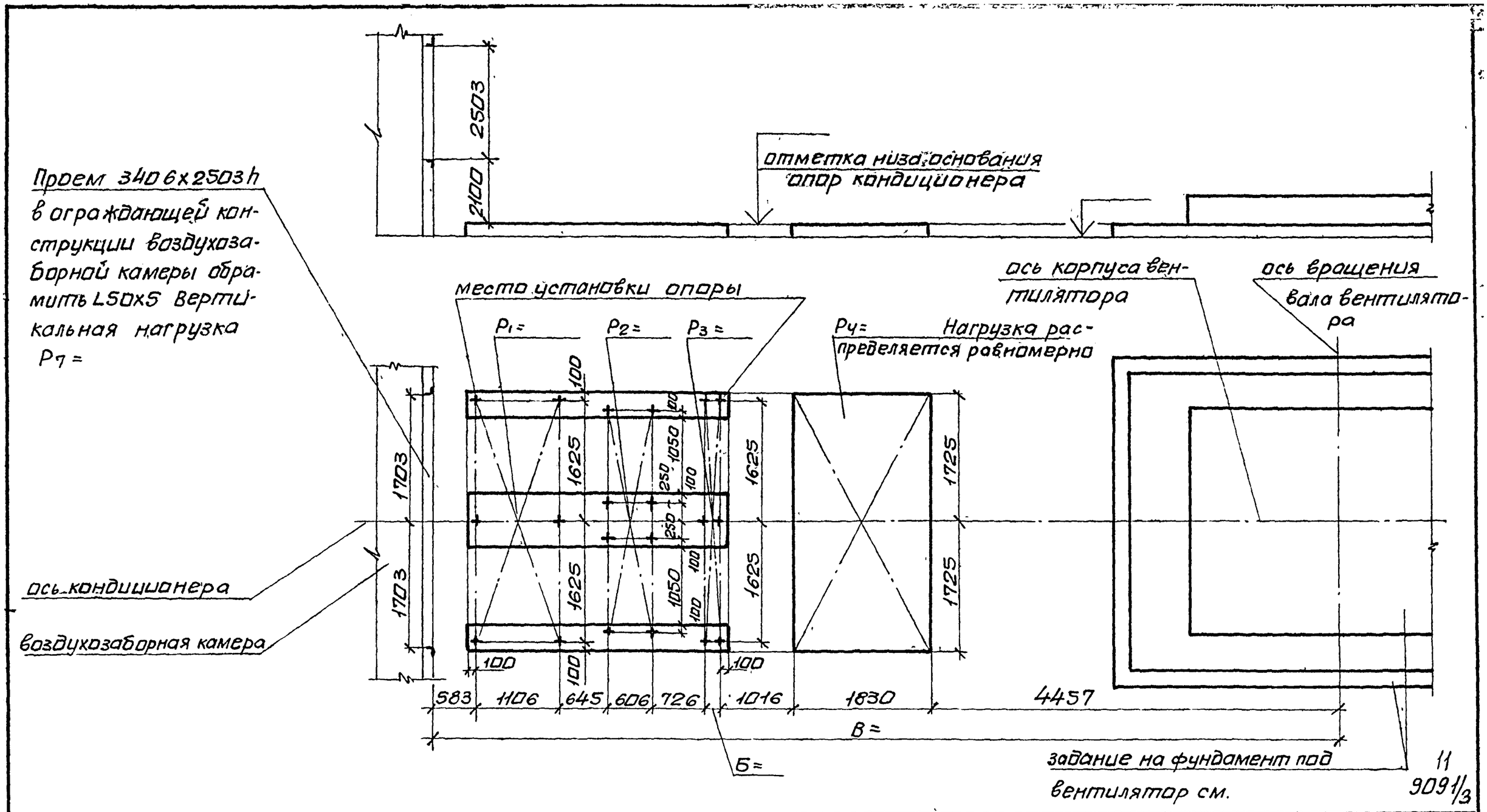

Нач.отд	Белоусов			904-02-18.85			
Гл.спец.	Синайский						
Рук.гр	Верапотвелян			центральные кондиционеры КТЦ 2. Исходные данные для составления заданий			
Ст.инж.	Табак						
Ст.инж.	Бяльская			Строительное задание	Стадия	Лист	Листов
Ст.инж	Галичев				Р	9	
				КТЦ2-160. Компоновка 1.	Госстрой СССР ХАРЬКОВСКИЙ САНТЕХПРОЕКТ		

Альбом III

Типовые проектные решения

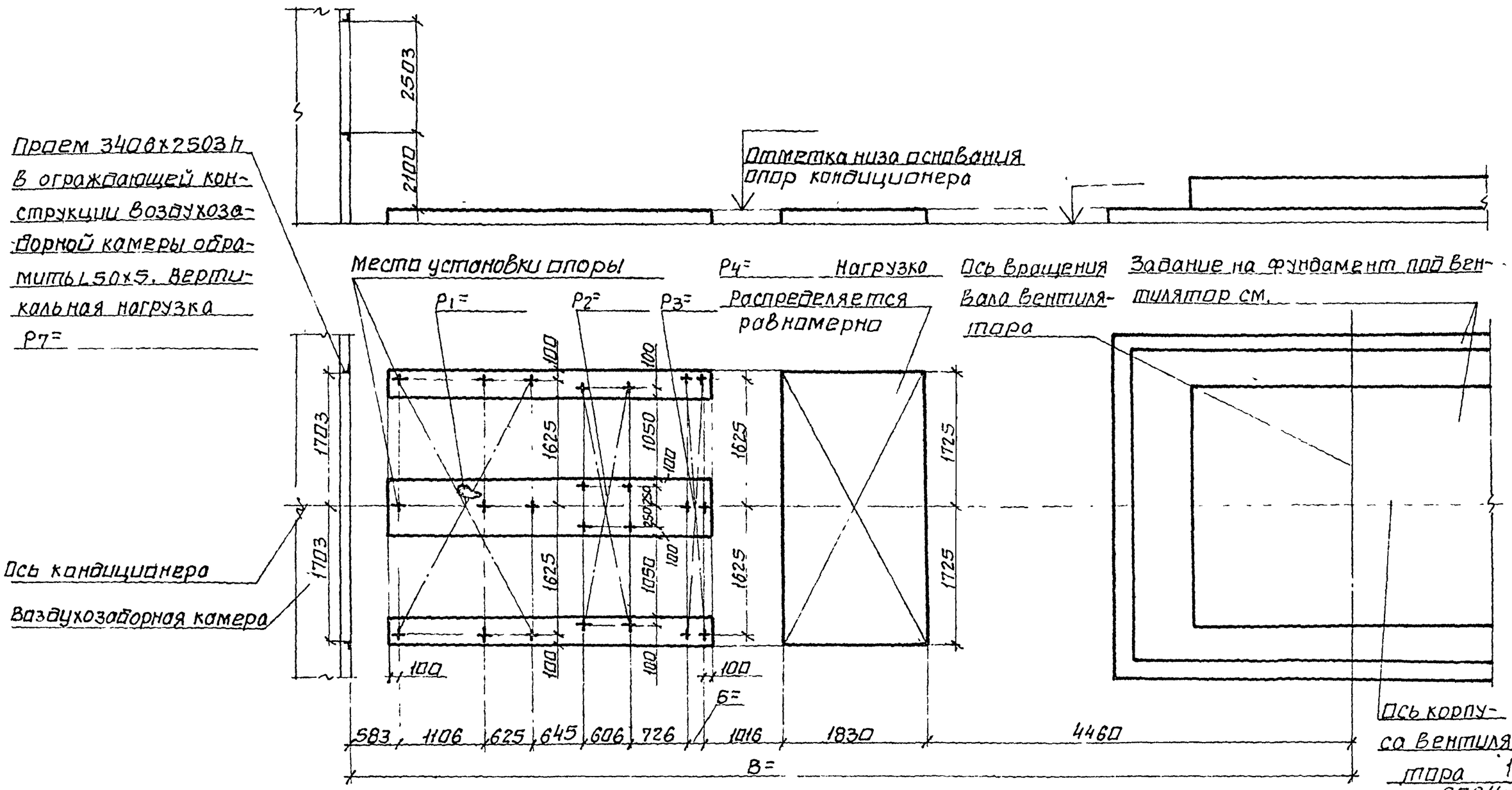

Нач отд.	Белоусов		904-02-18.85	
Гл спец	Синайский		Центральные кондиционеры КТЦ2. Исходные данные для составления задан.	
Рук гр	Верапотвелян			
Ст инж.	Табак		Строительное задание	Стадия: Р; Лист: 10; Листов:
Ст инж	Бяльская			
Ст инж	Галичев		КТЦ2-160. Компоновка 4.	Госстрой СССР ХАРЬКОВСКИЙ САНТЕХПРОЕКТ

Альбом III

Типовые проектные решения

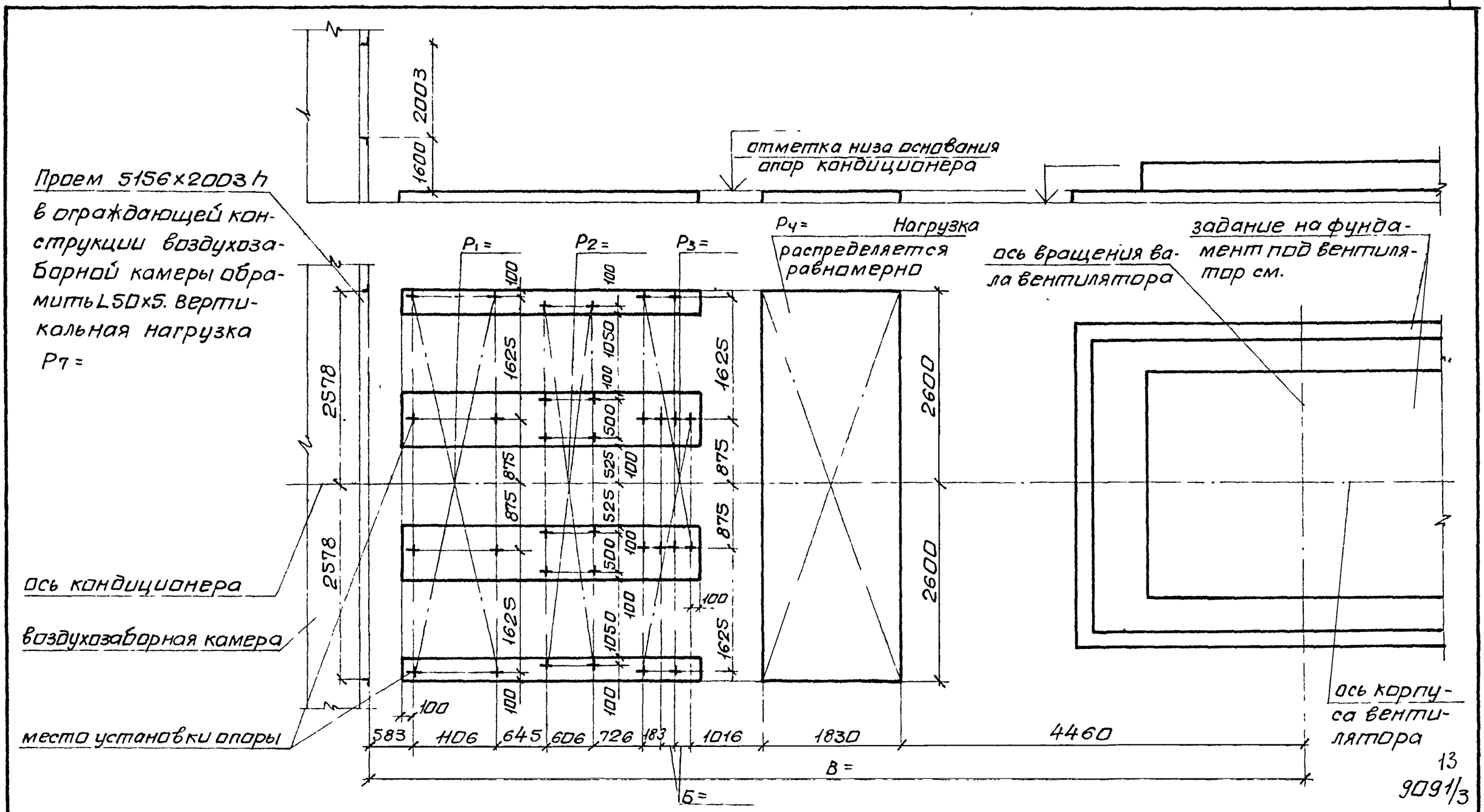

13

9091/3

Нач.отд	Белоусов		904-02-1885	
Гл.спец	Синайский			
Рук.гр	Веропотвелян		Центральные кондиционеры КТЦ2 Исходные данные для составления заданий	
Ст.инж.	Табак			
Ст.инж.	Бяльская		Строительное задание	Стадия: Р; Лист: 11; Листов:
Ст.инж	Галичев			
			КТЦ2-200. Компоновки 1,4.	Госстрой СССР ХАРЬКОВСКИЙ САНТЕХПРОЕКТ

Альбом III

Типовые проектные решения

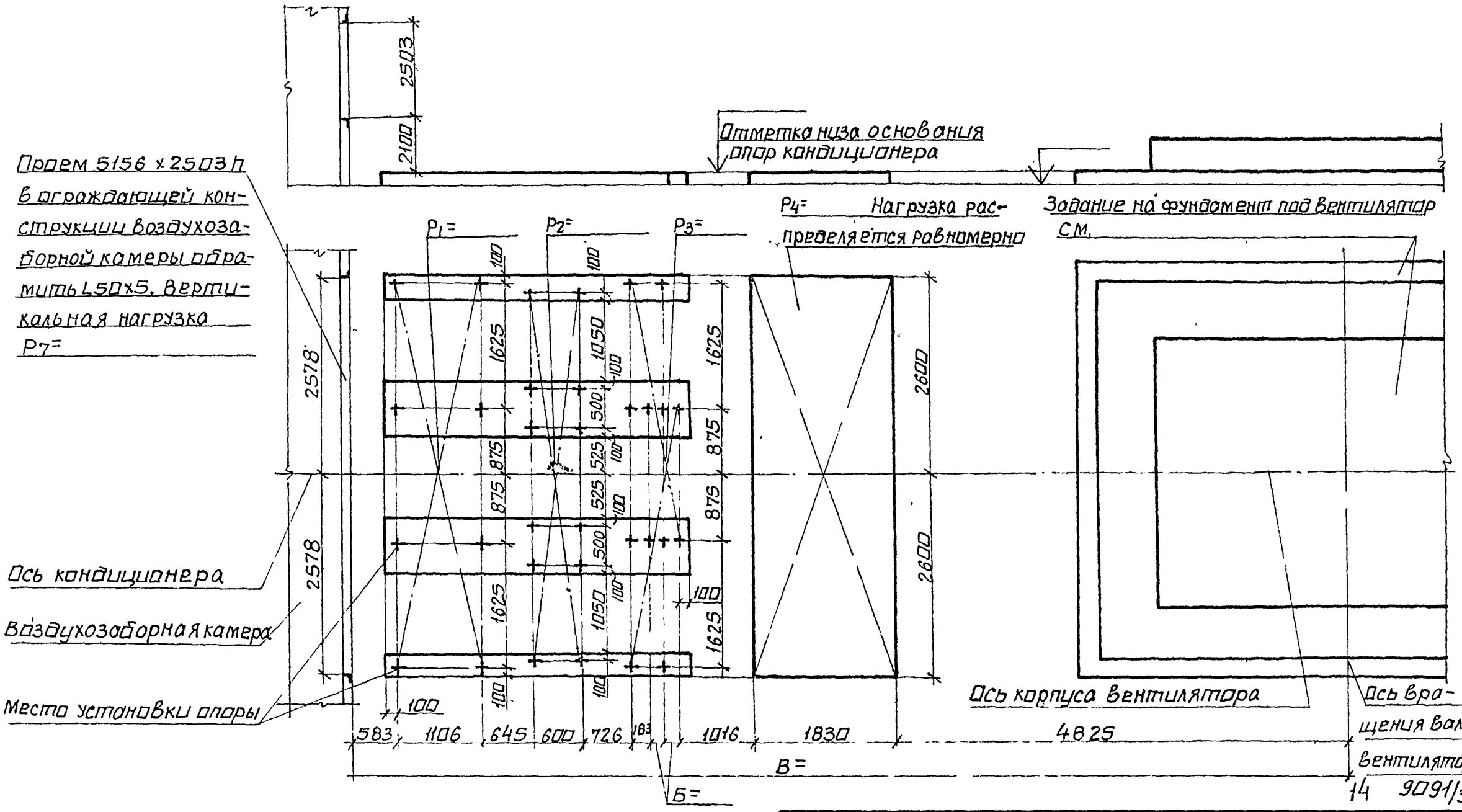

Нач.отд	Белоусов		904-02-18.85
Гл.спец	Синайский		Центральные кондиционеры КТЦ2. Исходные данные для составления заданий
Рук.гр	Верапотвелян		
Ст.инж.	Тобак		Строительное задание — Стадия: Р; Лист: 12; Листов:
Ст.инж.	Бяльская		
Ст.инж.	Галичев		КТЦ2-250. Компоновка 1
			Госстрой СССР ХАРЬКОВСКИЙ САНТЕХПРОЕКТ

14 9091/3

Альбом III

Типовые проектные решения

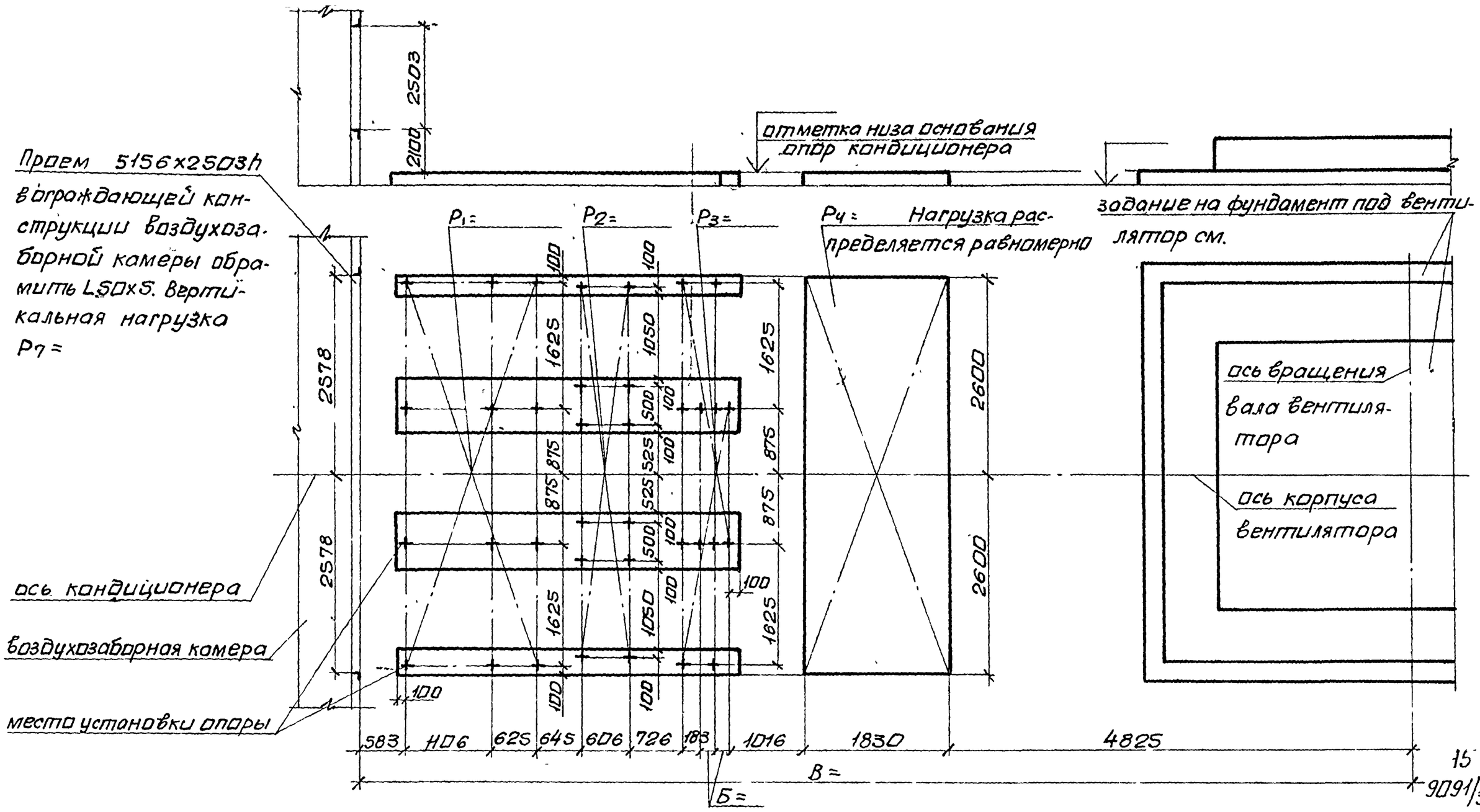

15

9091/3

Нач.отд	Белоусов		904-02-1885
Гл.спец	Синайский		Центральные кондиционеры КТЦ2. Исходные данные для составления заданий.
Рук.гр	Веропатвелян		
Ст инж	Табак		
Ст инж.	Бяльская		Строительное задание — Стадия: Р; Лист: 13; Листов:
Ст инж.	Галичев		
			КТЦ2-250. Компоновка 4 — Госстрой СССР ХАРЬКОВСКИЙ САНТЕХПРОЕКТ

Альбом III

Типовые проектные решения

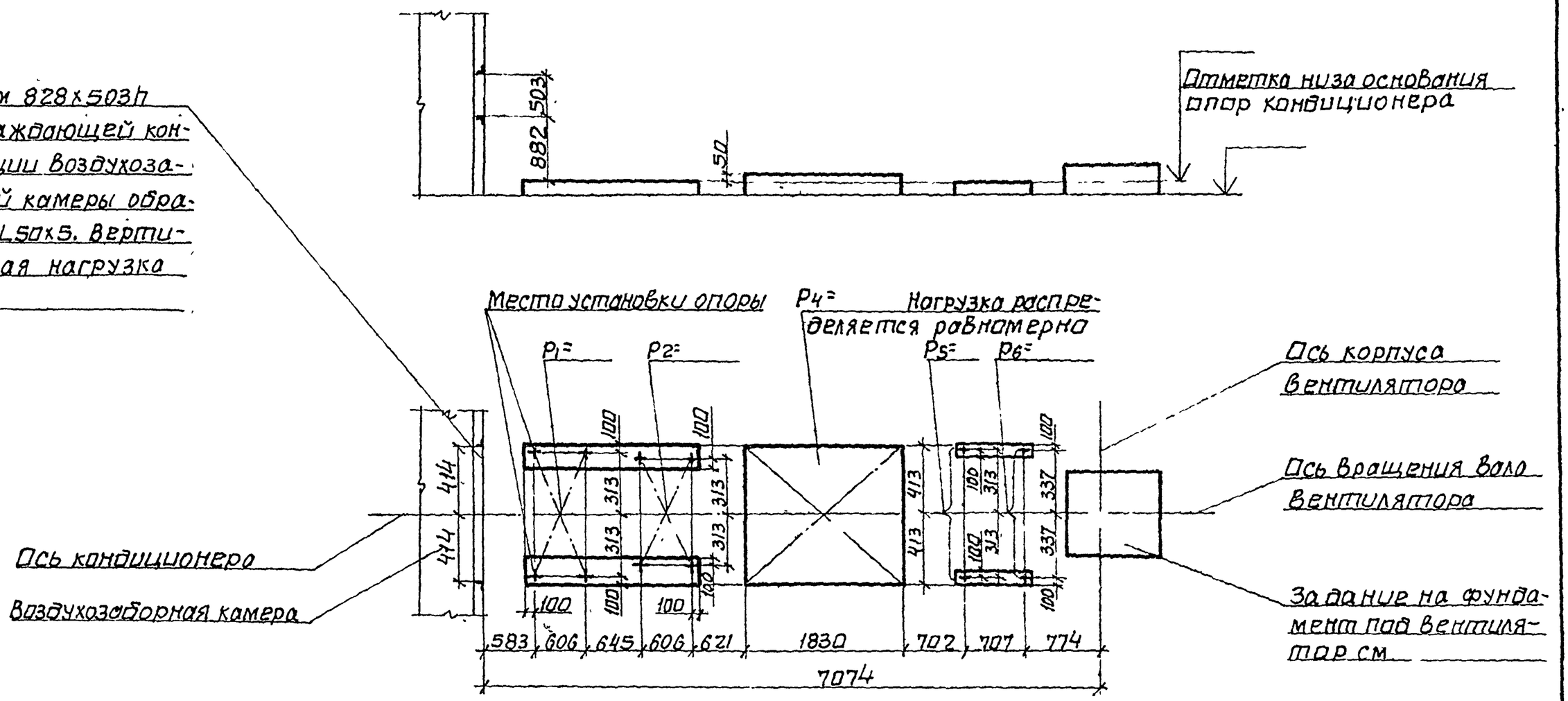

16
9091/3

Нач отд	Белоусов		904-02-18.85	
Гл спец	Синайский			
Рук гр	Веропотвеля		Центральные кондиционеры КТЦ 2. Исходные данные для составления задания	
Ст инж	Тобак			
Ст инж	Бяльская		Строительное задание	Стадия: Р; Лист: 14; Листов:
Ст инж	Галичев			
			КТЦ 2-10. Компоновки 2,5.	Госстрой СССР ХАРЬКОВСКИЙ САНТЕХПРОЕКТ

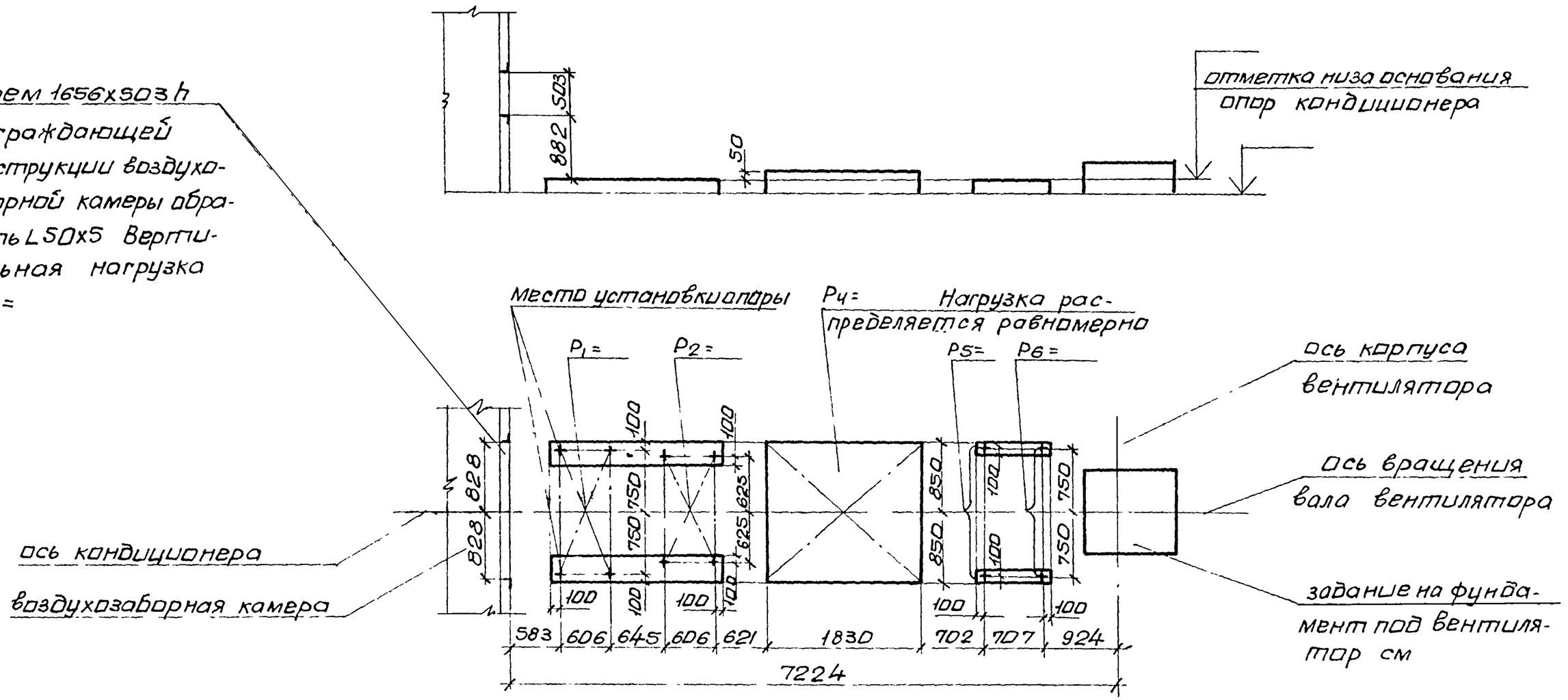

17
9091/3

Нач отд	Белоусов			904-02-1885		
Гл спец	Синайский					
Рук гр	Верапотвелян			Центральные кондиционеры КТЦ2. Исходные данные для составления заданий		
Ст инж	Табак					
Ст инж	Бяльская			Строительное задание	Стадия: Р	Лист: 15	Листов:
Ст инж	Галичев					
				КТЦ2-20 Компоновки 2,5	Госстрой СССР ХАРЬКОВСКИЙ САНТЕХПРОЕКТ	

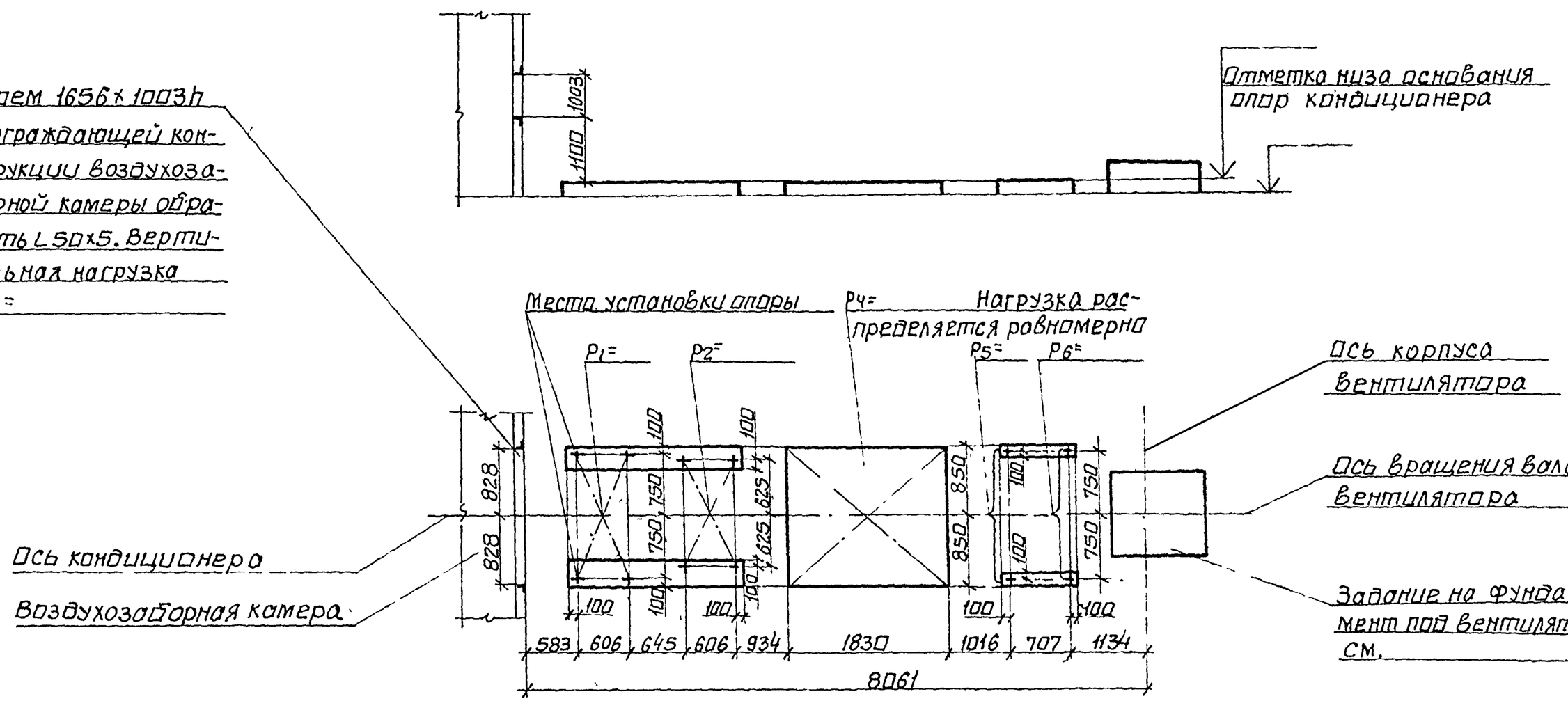

18
9091/3

Начальн	Белоусов		904-02-18.85	
Гл.спец	Синайский		Центральные кондиционеры КТЦ2 Исходные данные для составления заданий	
Рук.гр	Верлитвеян			
Ст.инж	Табак		Строительное задание	Стадия: Р; Лист: 16; Листов:
Ст.инж	Бяльская			
Ст.инж	Галичев		КТЦ 2-31.5. Компоновки 2,5.	Госстрой СССР ХАРЬКОВСКИЙ САНТЕХПРОЕКТ

Альбом III

Типовые проектные решения

Проем 1656 x 1003 h в ограждающей конструкции воздухозаборной камеры обрамить L50x5. Вертикальная нагрузка P_7 =

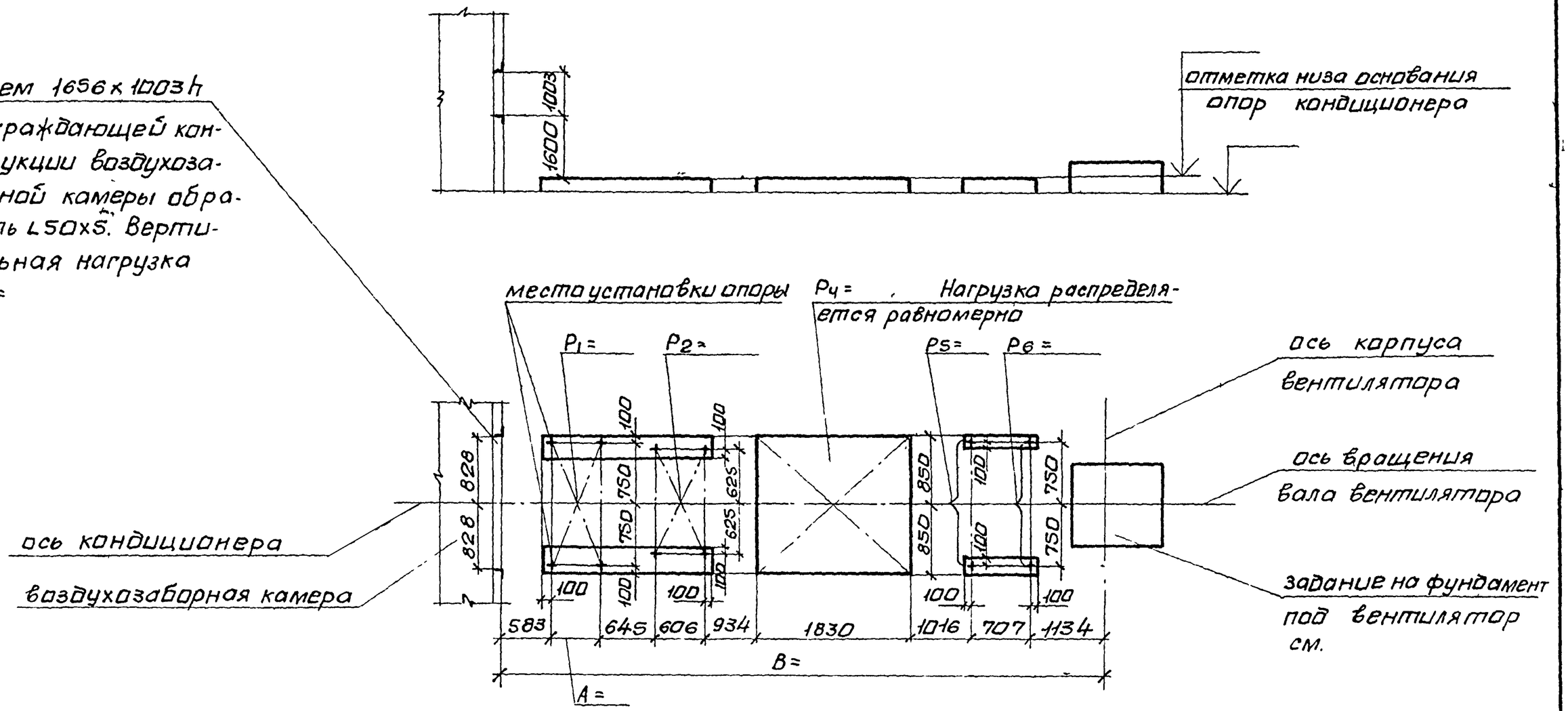

19
9091/3

Нач отд	Белоусов			904-02-18.85			
Гл спец	Синайский			Центральные кондиционеры КТЦ 2. Исходные данные для составления заданий			
Рук. гр	Веротатвелян			Строительное задание	Стадия	Лист	Листов
Ст инж	Табак				Р	17	
Ст. инж	Бяльская						
Ст инж	Галичев			КТЦ2-40 Компоновки 2,5.	Госстрой СССР ХАРЬКОВСКИЙ САНТЕХПРОЕКТ		

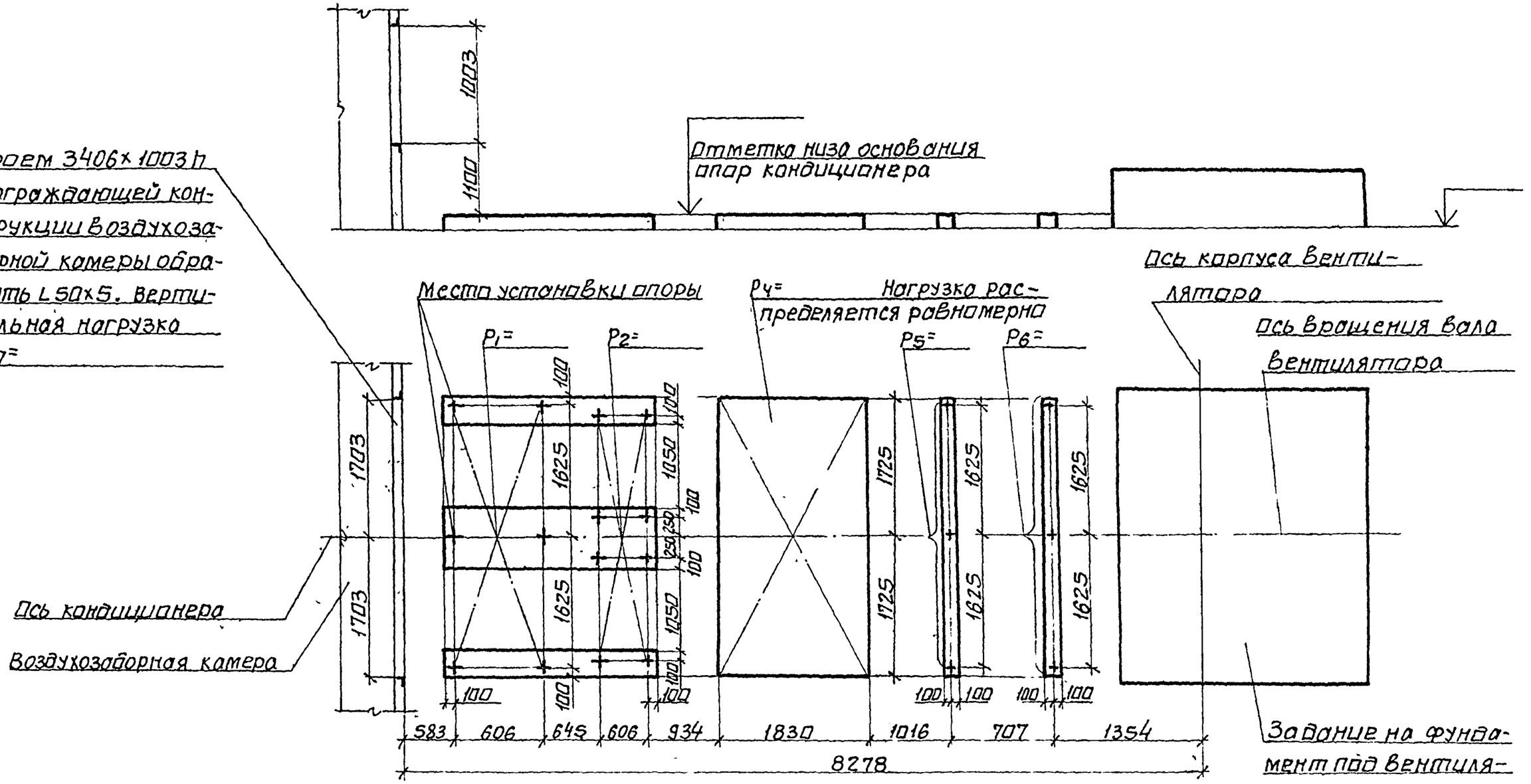

20 9091/3

Нач.отд.	Белоусов		904-02-18.85	
Гл.спец.	Синойский			
Рук гр.	Вероятвелян		Центральные кондиционеры КТЦ 2. Исходные данные для составления задани	
Ст.инж.	Тобок			
Ст.инж.	Бяльская		Строительное задание	Стадия: Р; Лист: 18; Листов:
Ст.инж.	Галичев			
			КТЦ.2-63. Компоновки 2,5.	Госстрой СССР ХАРЬКОВСКИЙ САНТЕХПРОЕКТ

Альбом III

Типовые проектные решения

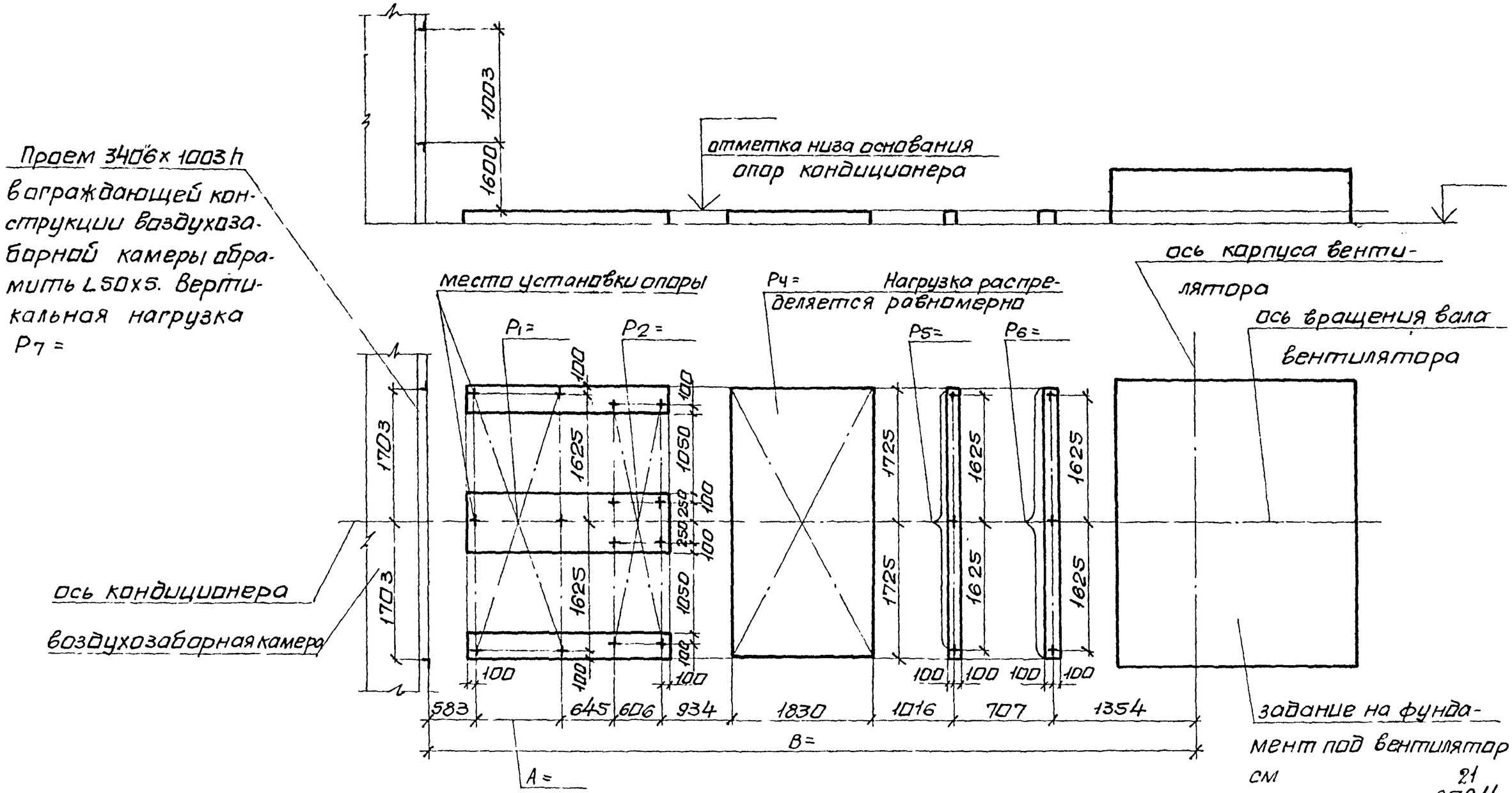

Нач.отд	Белоусов			904-02-18.85			
Гл.спец	Синайский			Центральные кондиционеры КТЦ2 Исходные данные для составления заданий			
Рук.гр	Веропатвелян						
Ст.инж.	Тобак			Строительное задание	стадия	Лист	Листов
Ст.инж.	Бяльская				Р	19	
Ст.инж	Галичев						
				КТЦ2-80. компоновки 2,5	Госстрой СССР ХАРЬКОВСКИЙ САНТЕХПРОЕКТ		

Альбом III

Типовые проектные решения

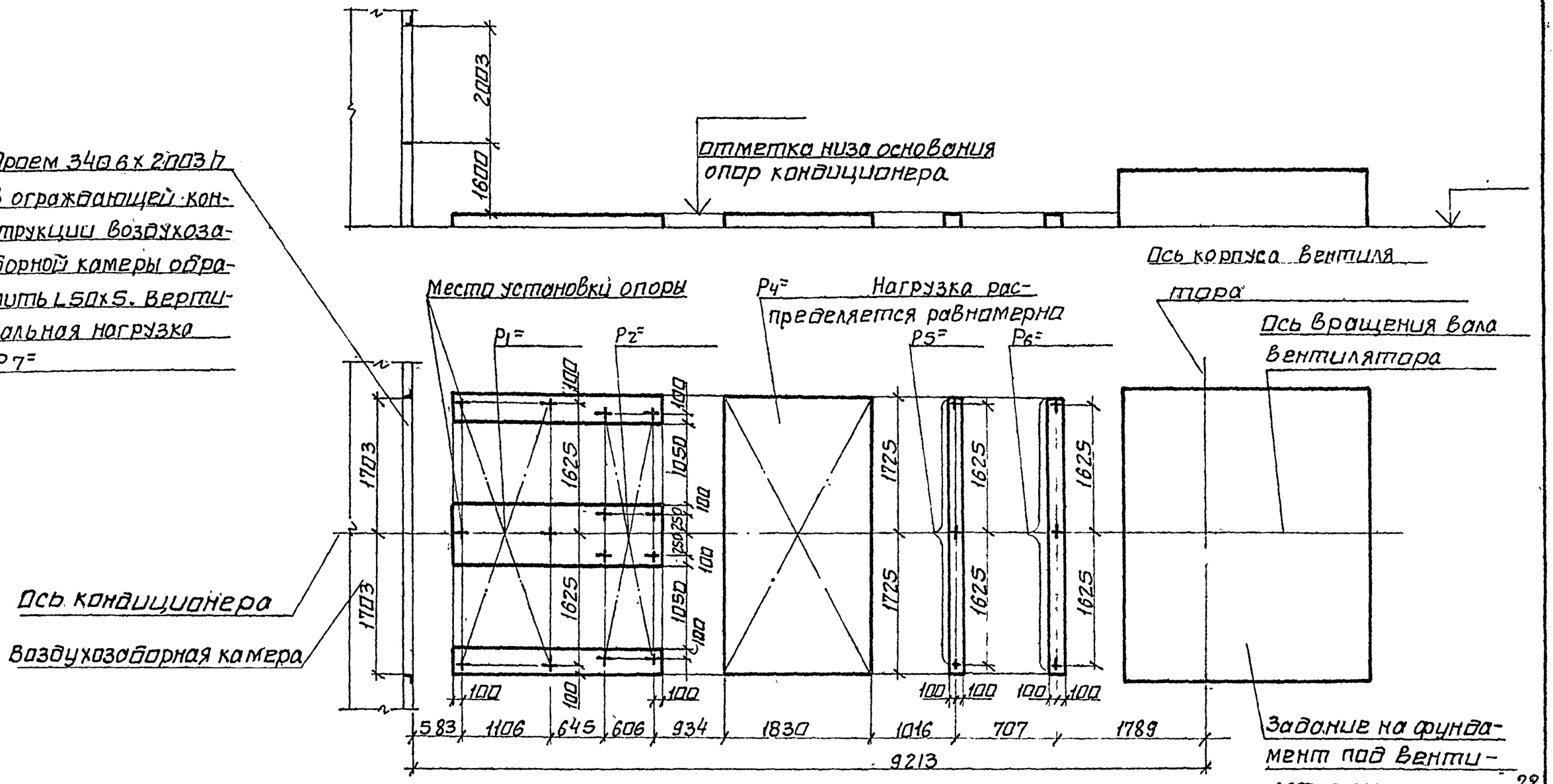

Начальн.	Белоусов		904-02-18.85	
Гл.спец.	Синайский		Центральные кондиционеры КТЦ2. Исходные данные для составления заданий	
Рук.гр.	Веротвелян			
Ст.инж.	Тодак		Строительное задание	Стадия: Р; Лист: 20; Листов:
Ст.инж.	Бяльская			
Ст.инж.	Галичев		КТЦ2-125. Компоновки 2,5.	Госстрой СССР ХАРЬКОВСКИЙ САНТЕХПРОЕКТ

Типовые проектные решения Альбом III

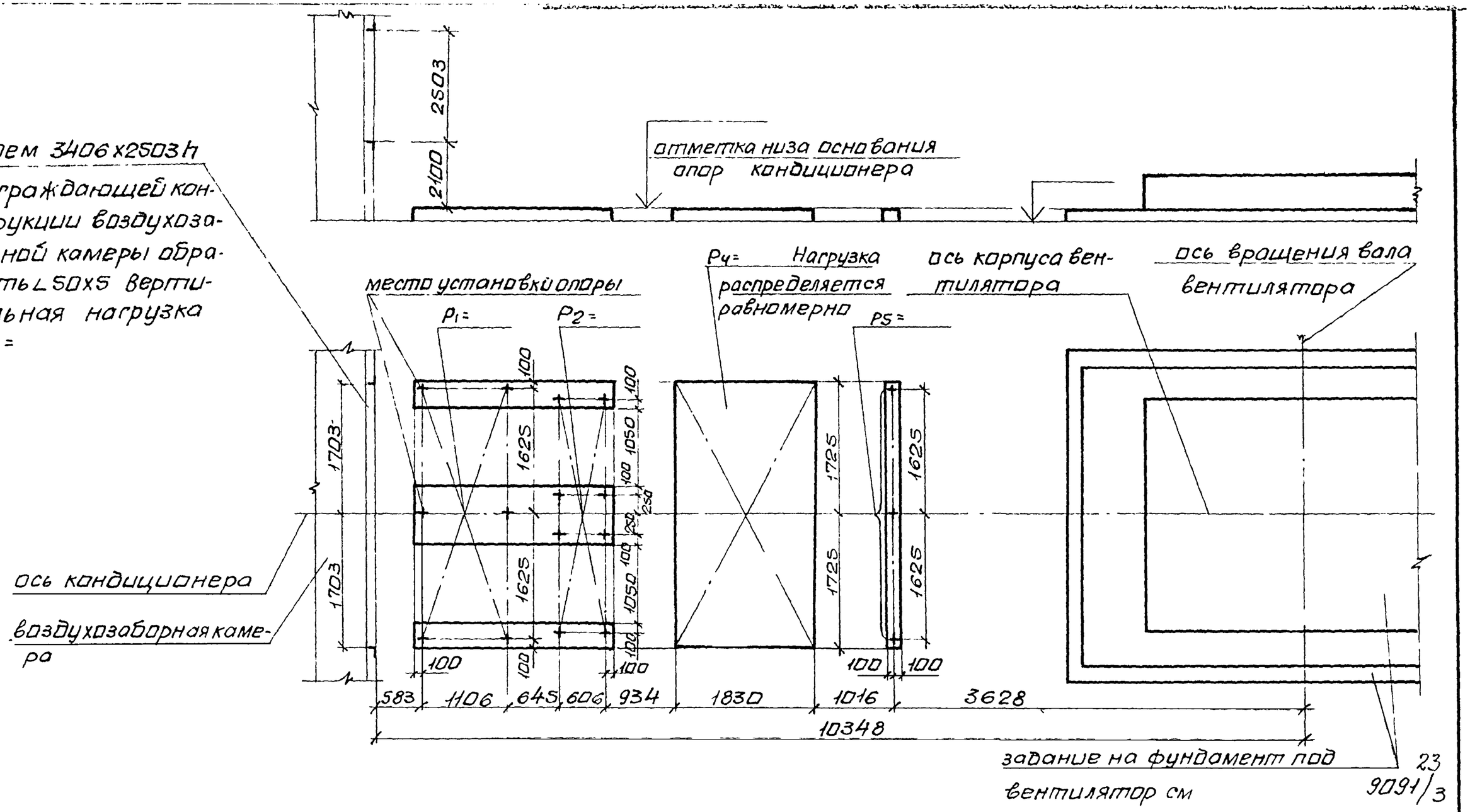

Нач.отд	Белоусов		904-02-1885
Гл.спец	Синайский		Центральные кондиционеры КТЦ2 Исходные данные для составления заданий
Рук гр	Веропотвелян		
Ст инж	Табак		Строительное задание — Стадия: Р; Лист: 21; Листов:
Ст инж	Бяльская		
Ст инж	Галичев		КТЦ2-160 Компоновка 2 — Госстрой СССР ХАРЬКОВСКИЙ САНТЕХПРОЕКТ

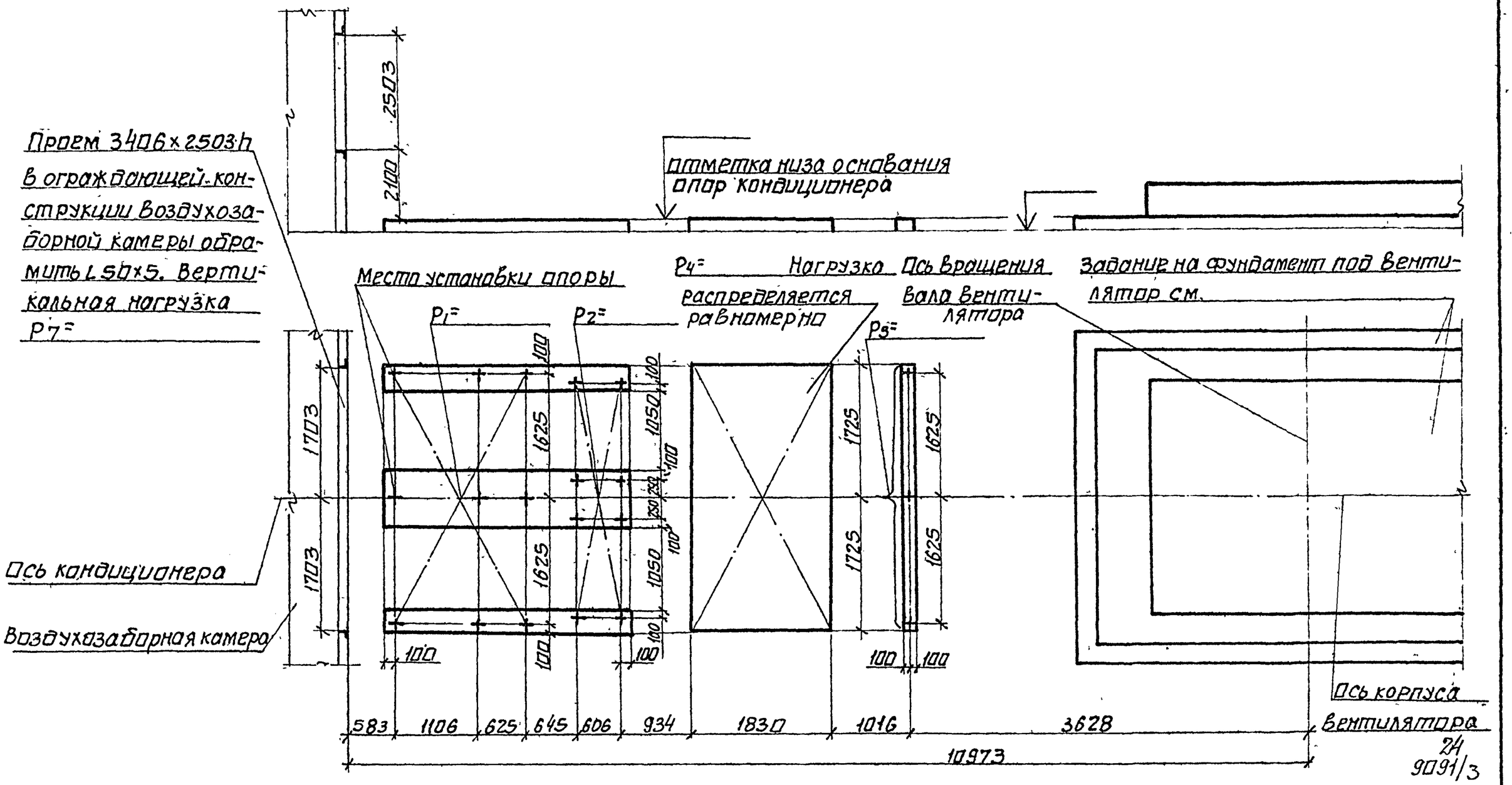

24
9091/3

Нач.отд.	Белоусов		904-02-18.85
Гл.спец	Синайский		Центральные кондиционеры КТЦ2. Исходные данные для составления заданий.
Рук.гр	Верховтелян		
Ст.инж	Табак		
Ст.инж.	Бяльская		
Ст.инж.	Галичев		Строительное задание — Стадия: Р; Лист: 22; Листов:
			КТЦ2-160. Компоновка 5 — Госстрой СССР ХАРЬКОВСКИЙ САНТЕХПРОЕКТ

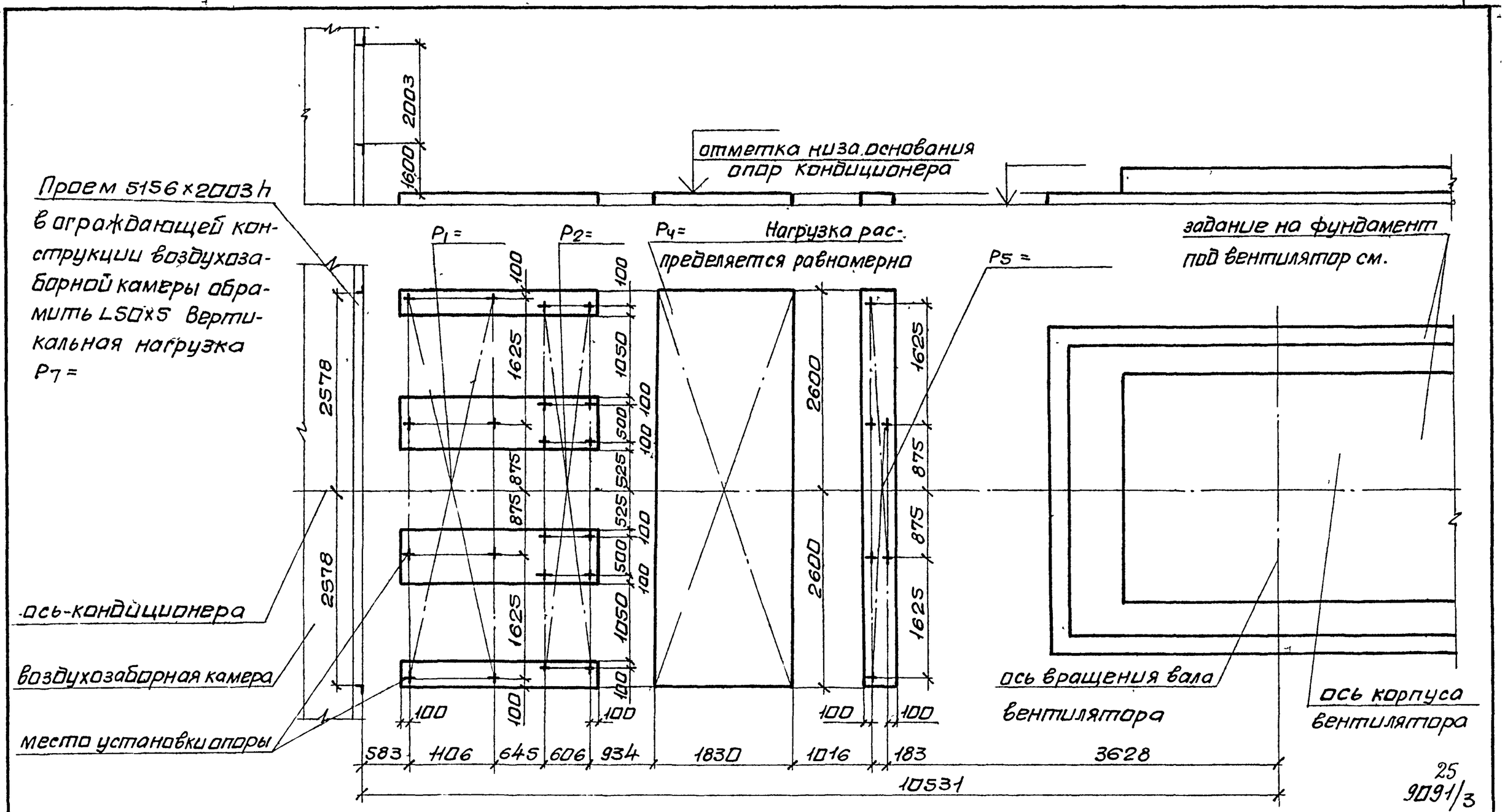

25
9091/3

Нач.отд	Белоусов		904-02-18.85
Гл.спец.	Синайский		Центральные кондиционеры КТЦ2. Исходные данные для составления заданий
Рук.гр	Веропатвелян		
Ст инж.	Табак		Строительное задание — Стадия: Р; Лист: 23; Листов:
ст.инж	Бяльская		
ст инж.	Галичев		КТЦ2-200. Компоновки 2,5. — Госстрой СССР ХАРЬКОВСКИЙ САНТЕХПРОЕКТ

Альбом III

Типовые проектные решения

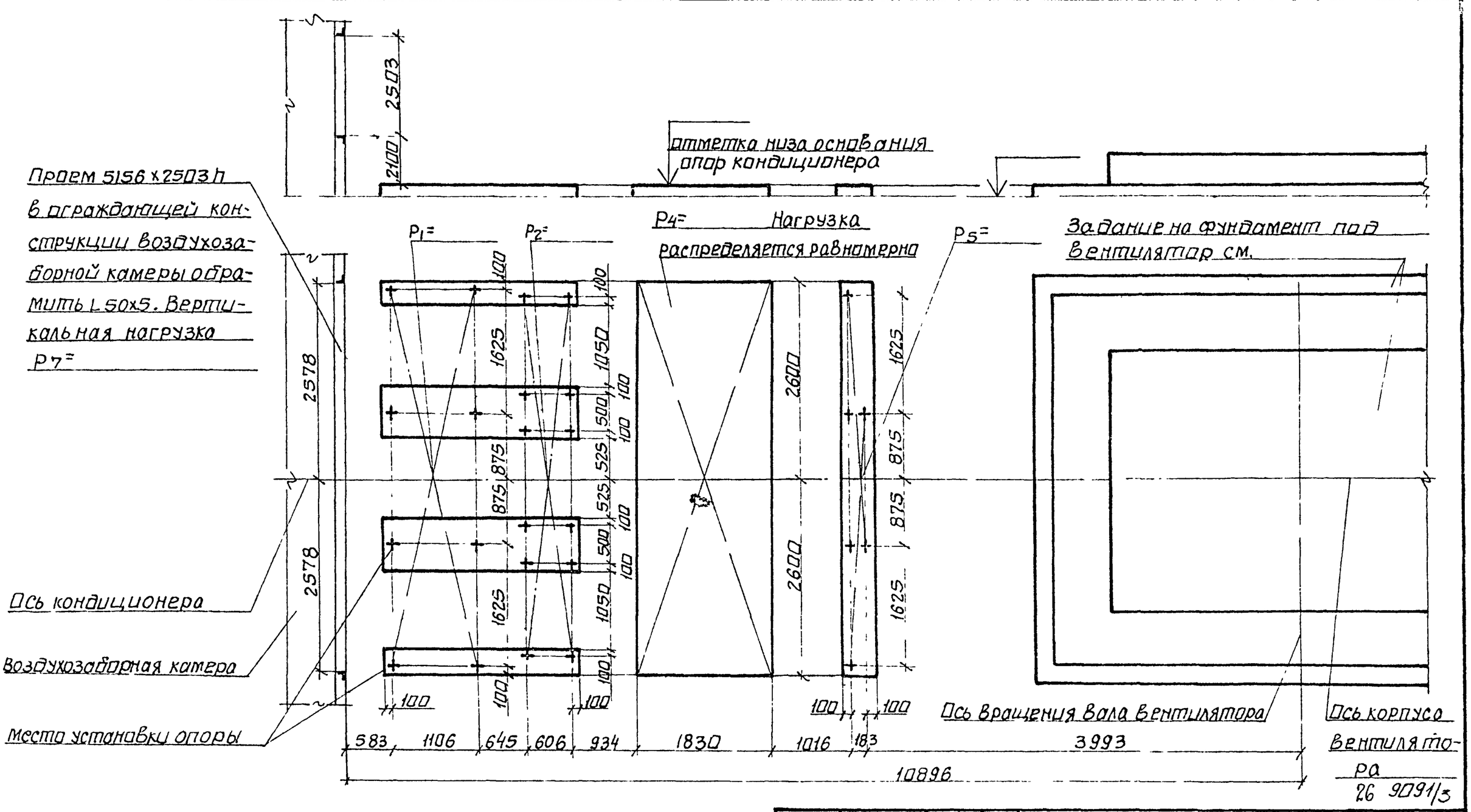

26 9091/3

Нач отд	Белоусов		
Гл спец	Синайский		
Рук гр	Веропатвем		
Ст инж	Табак		
Ст инж	Бяльская		
Ст инж	Галичев		

904-02-18.85

Центральные кондиционеры КТЦ2. Исходные данные для составления заданий

Строительное задание	Стадия	Лист	Листов
	Р	24	

КТЦ2-250
Компоновка 2

Госстрой СССР
ХАРЬКОВСКИЙ САНТЕХПРОЕКТ

Альбом III

Типовые проектные решения

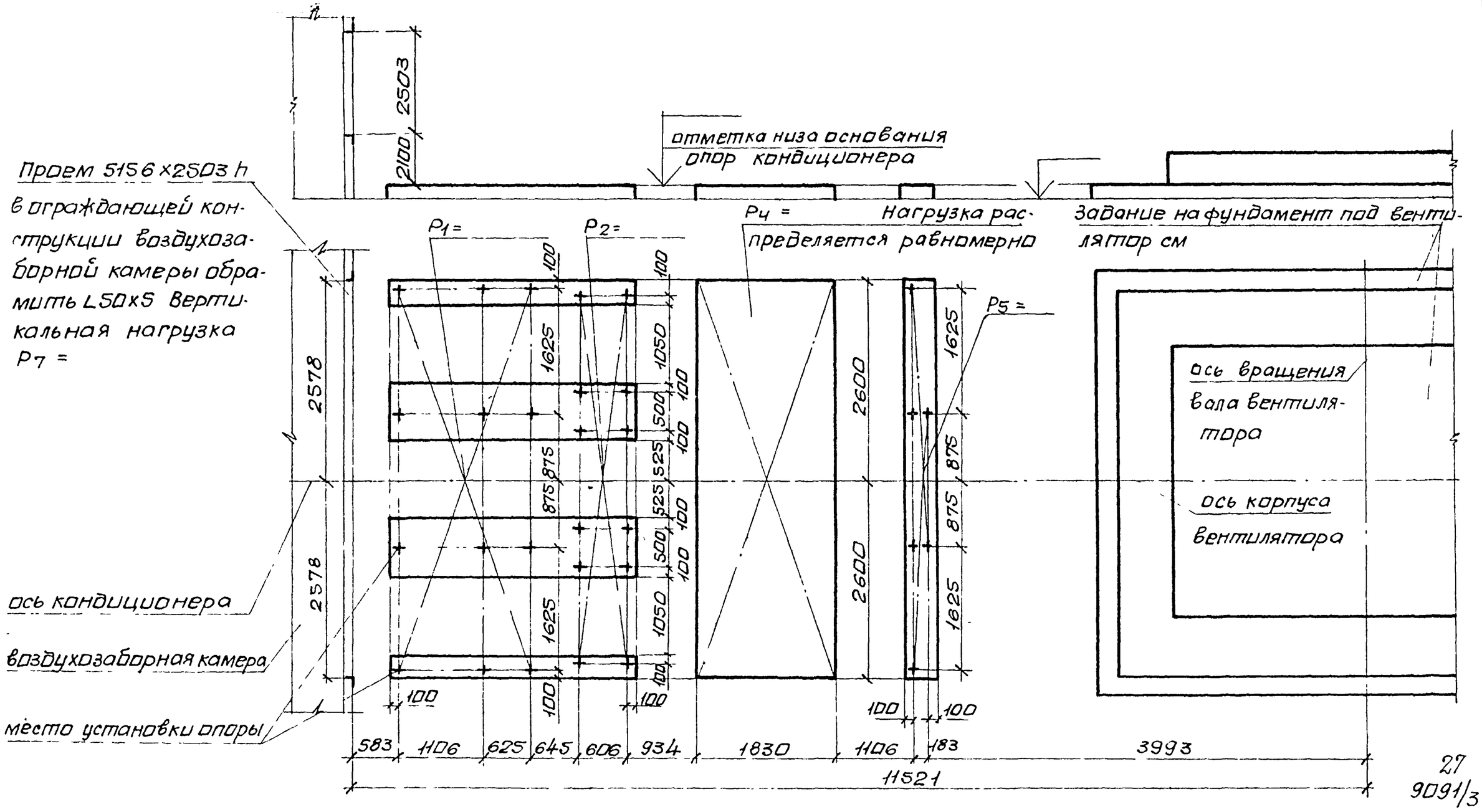

27
9091/3

Нач.отд	Белоусов		904-02-1885	
Гл.спец	Синайский		Центральные кондиционеры КТЦ2. Исходные данные для составления заданий	
Рук гр	Веропотвелян			
Ст инж	Табак			
Ст инж	Бяльская		Стадия: Р	Лист: 25	Листов:
Ст инж	Галичев		Строительное задание	
			КТЦ2-250 Компоновка 5	Госстрой СССР ХАРЬКОВСКИЙ САНТЕХПРОЕКТ

Альбом III

Типовые проектные решения

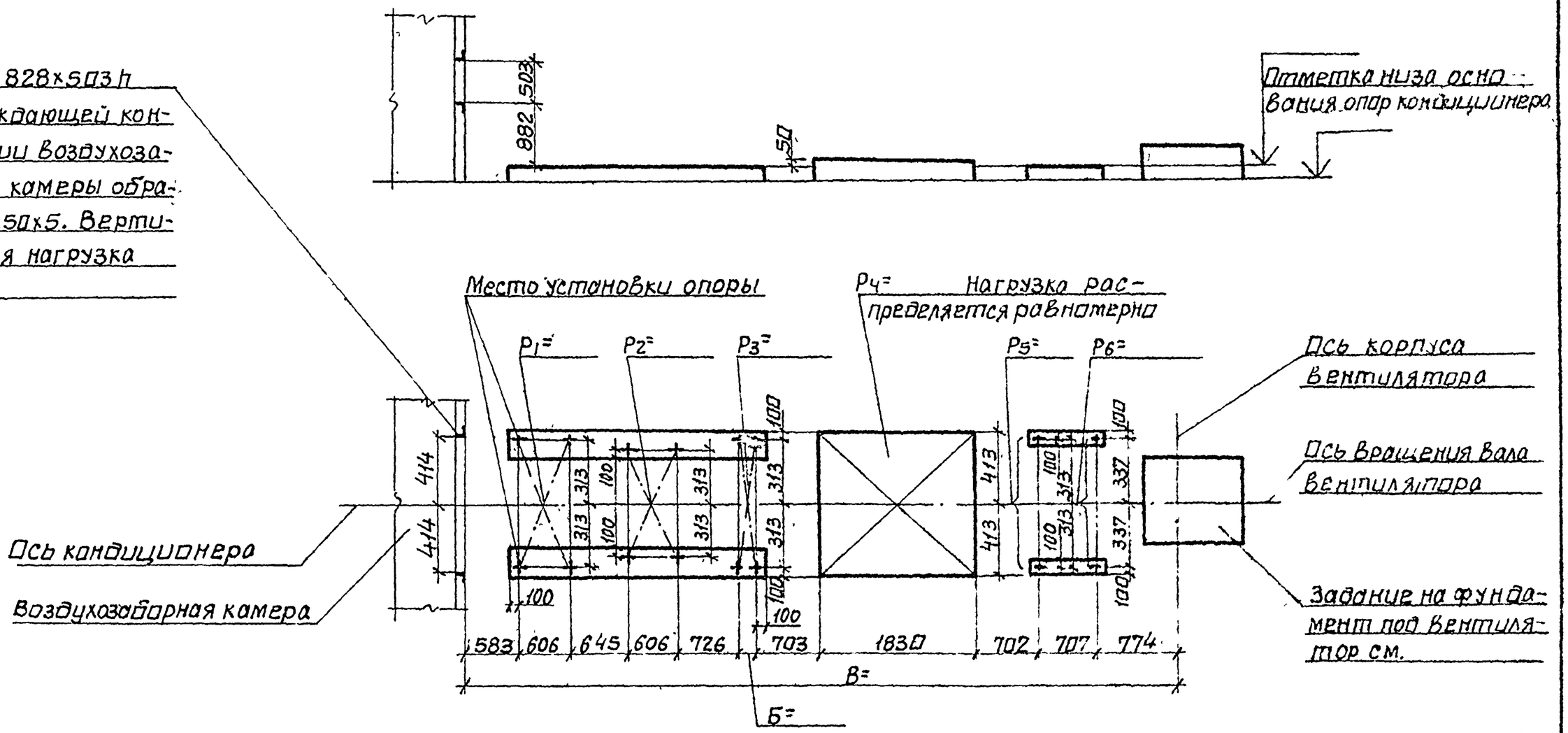

28
9091/3

Нач отд	Белоусов		904-02-1885
Гл спец	Синайский		Центральные кондиционеры КТЦ 2 Исходные данные для составления заданий
Рук гр	Верлитвелян		Строительное задание — Стадия: Р; Лист: 26; Листов:
Ст инж	Тайак		
Ст инж	Бяльская		
Ст инж	Галичев		КТЦ2-10 Компоновки 3, 6. — Госстрой СССР ХАРЬКОВСКИЙ САНТЕХПРОЕКТ

Проем 1656x503h в ограждающей конструкции воздухозаборной камеры обрамить L50x5. Вертикальная нагрузка P7 =

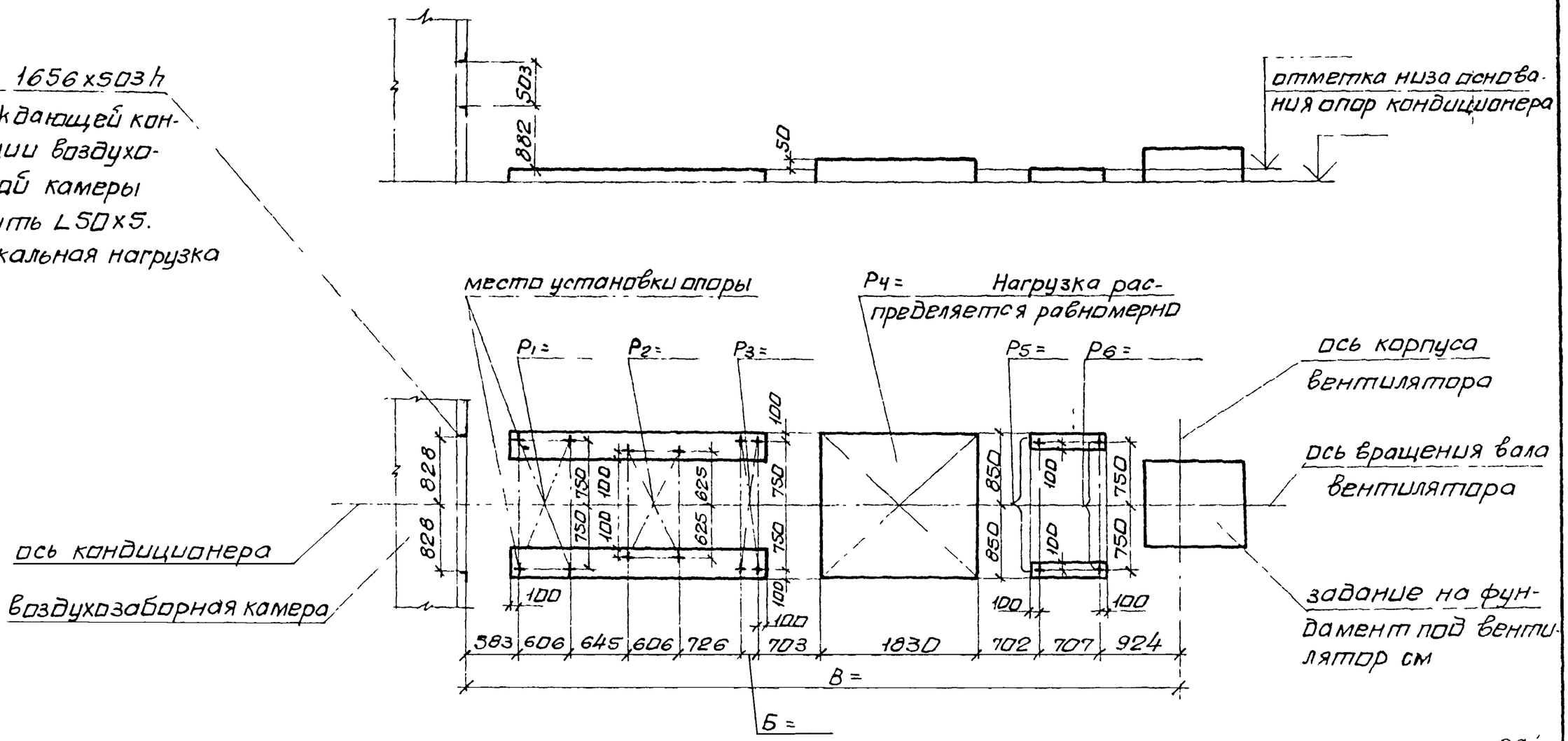

29
9091/3

Нач отд	Белоусов		904-02-1885	
Гл спец	Синойский			
Рук. гр	Верепотвелян		Центральные кондиционеры КТЦ 2 Исходные данные для составления заданий	
Ст инж	Табак			
Ст инж	Бяльская			
Ст инж	Галичев		Строительное задание	Стадия: Р; Лист: 27; Листов:
			КТЦ 2 20 Компоновки 3,6	Госстрой СССР ХАРЬКОВСКИЙ САНТЕХПРОЕКТ

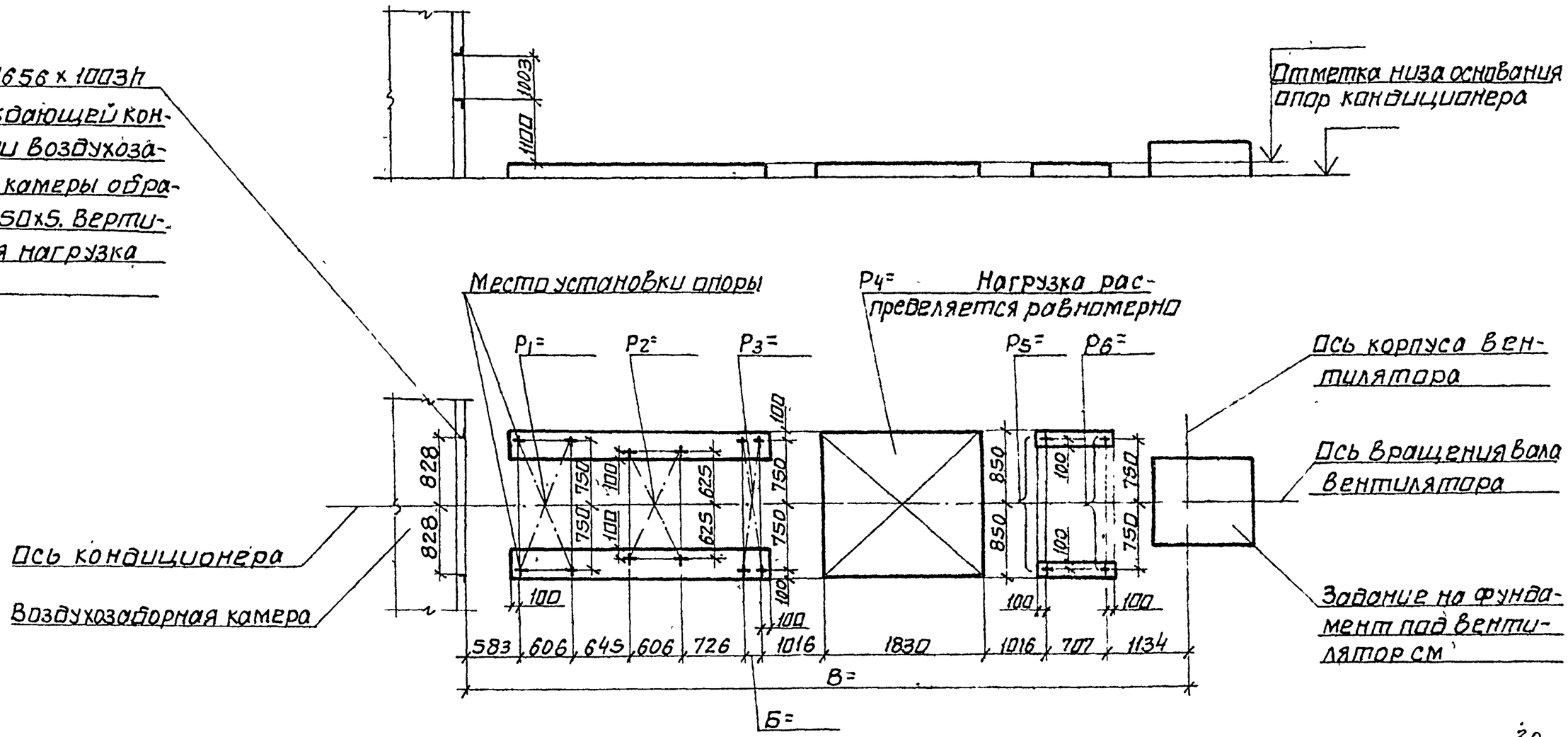

30
9091/3

Нач отд	Белоусов		904-02-18.85			
Гл спец.	Синайский					
Рук гр	Верлатовский		Центральные кондиционеры КТЦ2. Исходные данные для составления заданий			
Ст инж	Тобак					
Ст инж	Бяльская		Строительное задание	Стадия	Лист	Листов
Ст инж	Галичев			Р	28	
			КТЦ2-31,5. Компоновки 3,6.	Госстрой СССР ХАРЬКОВСКИЙ САНТЕХПРОЕКТ		

Альбом III

Типовые проектные решения

Проем 1656х1003h в ограждающей конструкции воздухозаборной камеры обрамить L50х5 Вертикальная нагрузка P_7 =

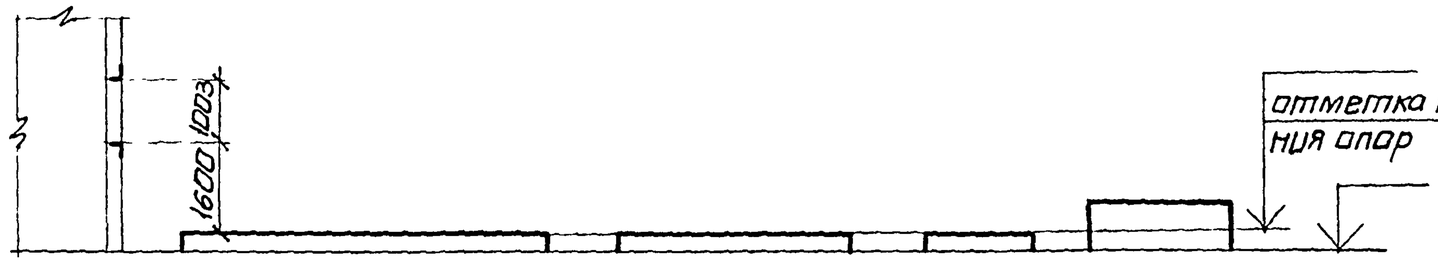

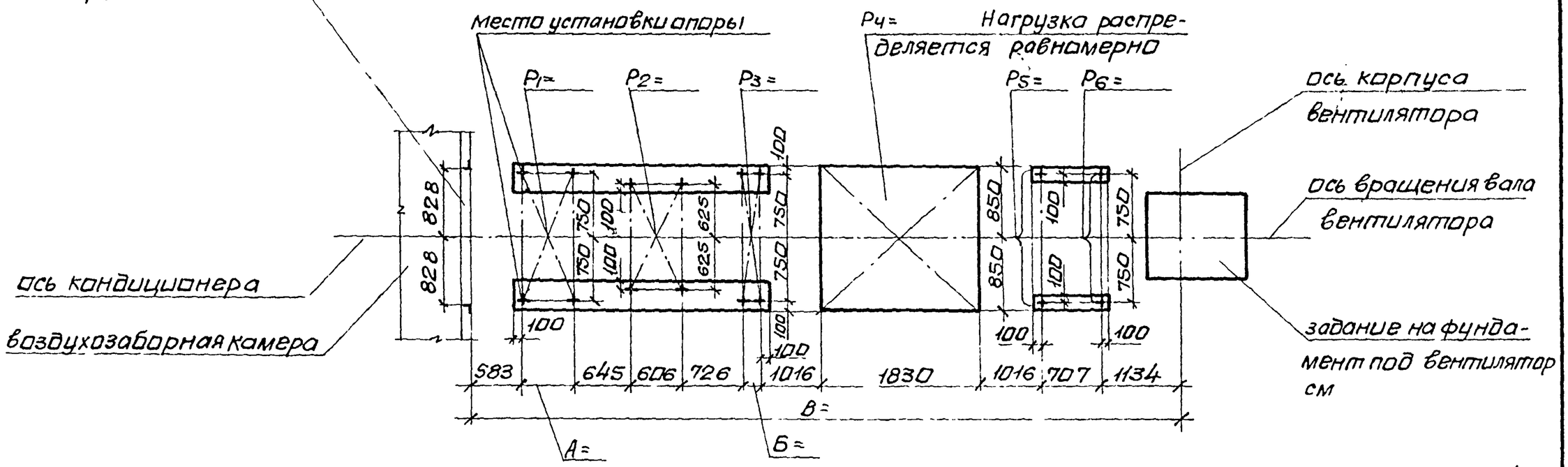

31
9091/3

Нач отд	Белоусов		904-02-18.85	
Гл спец	Синайский			
Рук гр	Веропотвелян		Центральные кондиционеры КТЦ2. Исходные данные для составления заданий	
Ст инж	Табак			
Ст инж	Бальская		Строительное задание	Стадия: Р; Лист: 29; Листов:
Ст инж	Галичев			
			КТЦ2-40. Компоновки 3,6	Госстрой СССР ХАРЬКОВСКИЙ САНТЕХПРОЕКТ

Альбом III

Типовые проектные решения

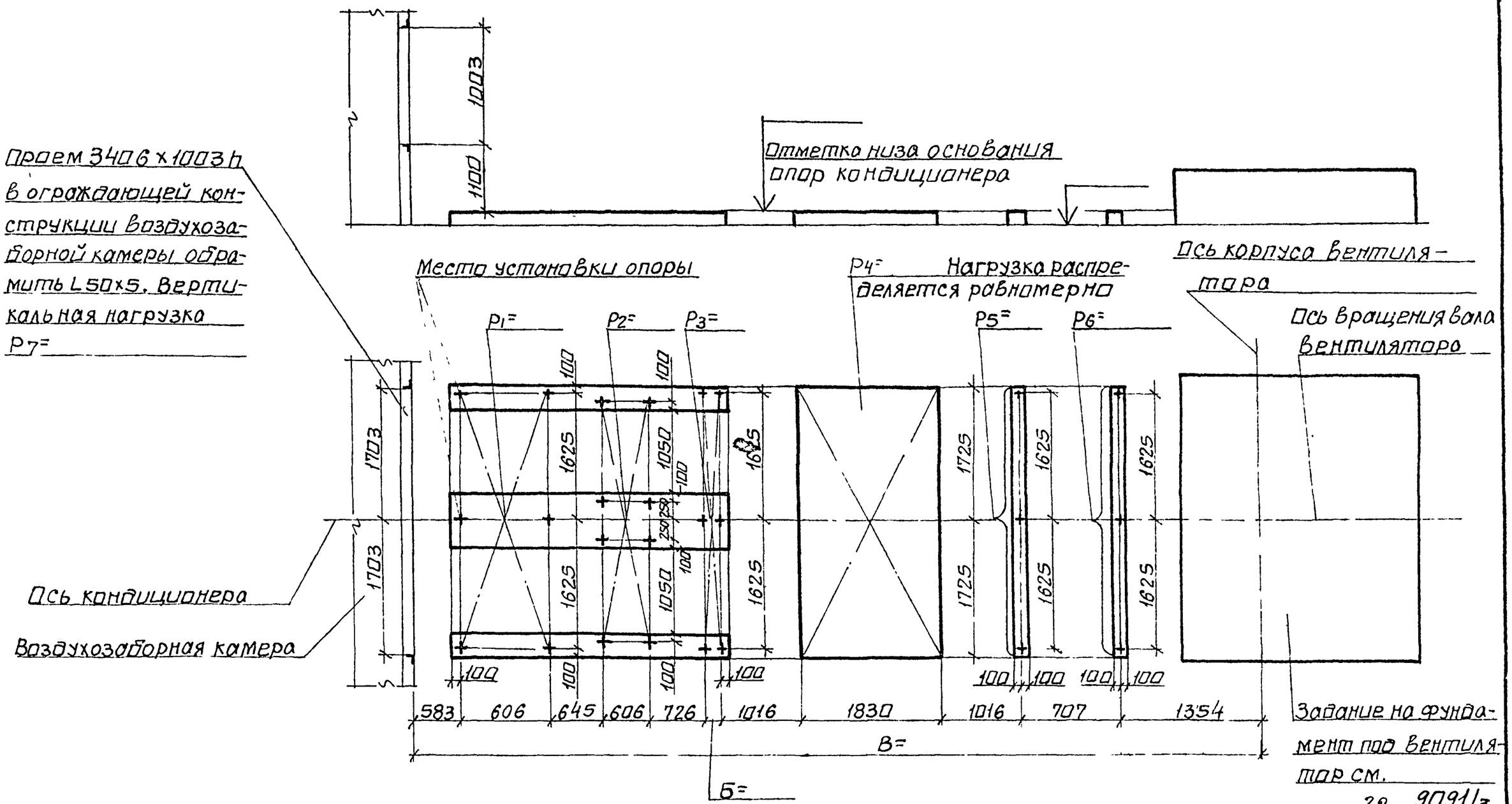

Начотд	Белоусов		
Гл спец	Синайский		
Рук гр.	Веропот Велян		
Ст инж	Табак		
Ст. инж.	Бяльская		
Ст инж.	Голичев		

904-02-18.85

Центральны кондиционеры КТЦ 2
Исходные данные для составления заданий.

Строительное задание	Стадия	Лист	Листов
	Р	30	

КТЦ 2-63.
Компоновки 3, 6

Госстрой СССР
ХАРЬКОВСКИЙ САНТЕХПРОЕКТ

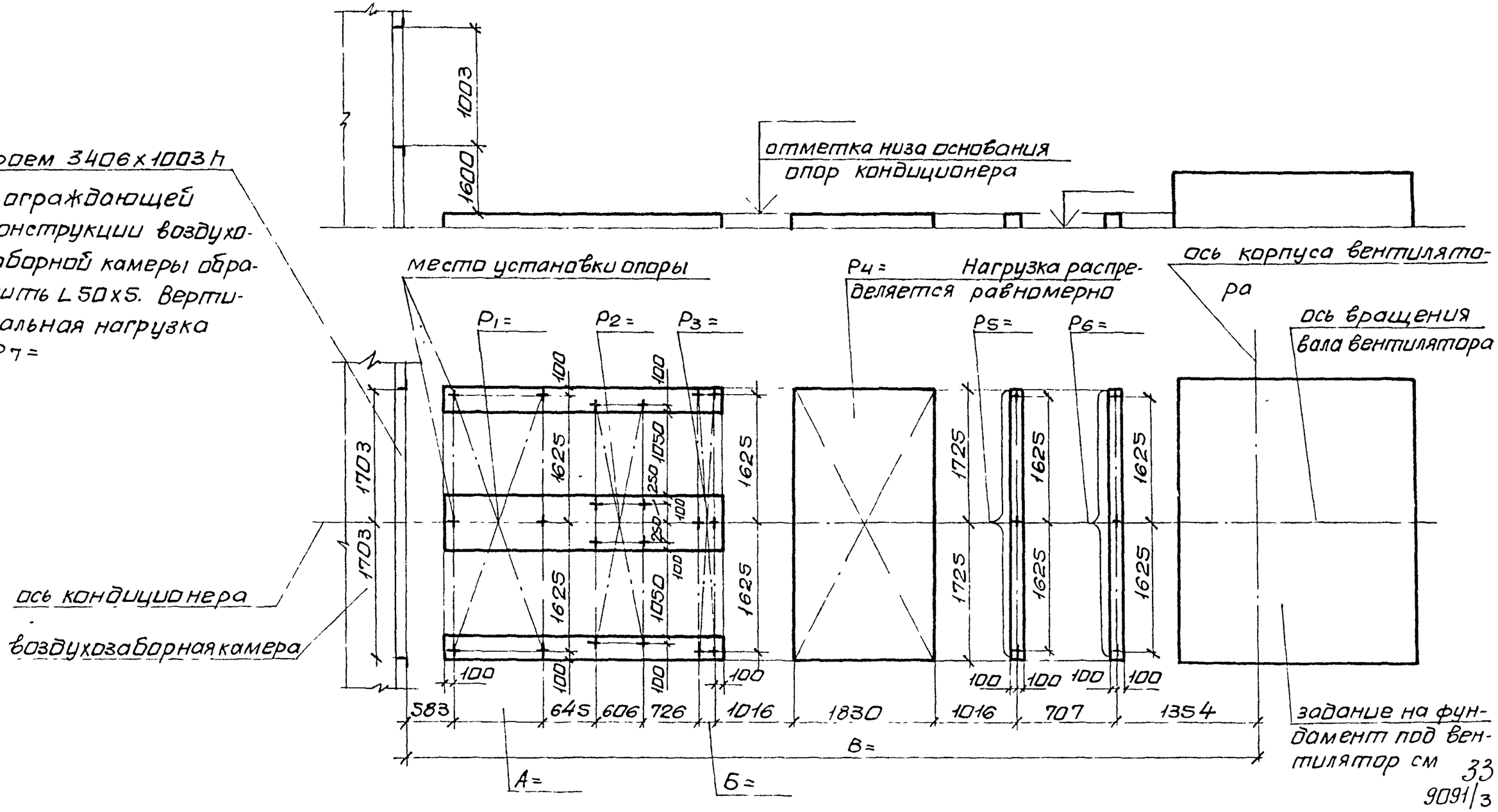

Нач отд	Белоусов		904-02-18.85
Гл спец	Синайский		Центральные кондиционеры КТЦ2. Исходные данные для составления заданий
Рук гр	Веропотвелян		
Ст инж	Табак		Строительное задание — Стадия: Р; Лист: 31; Листов:
Ст.инж	Бяльская		
Ст инж	Галичев		КТЦ2-80 Компоновки 3,6 — Госстрой СССР ХАРЬКОВСКИЙ САНТЕХПРОЕКТ

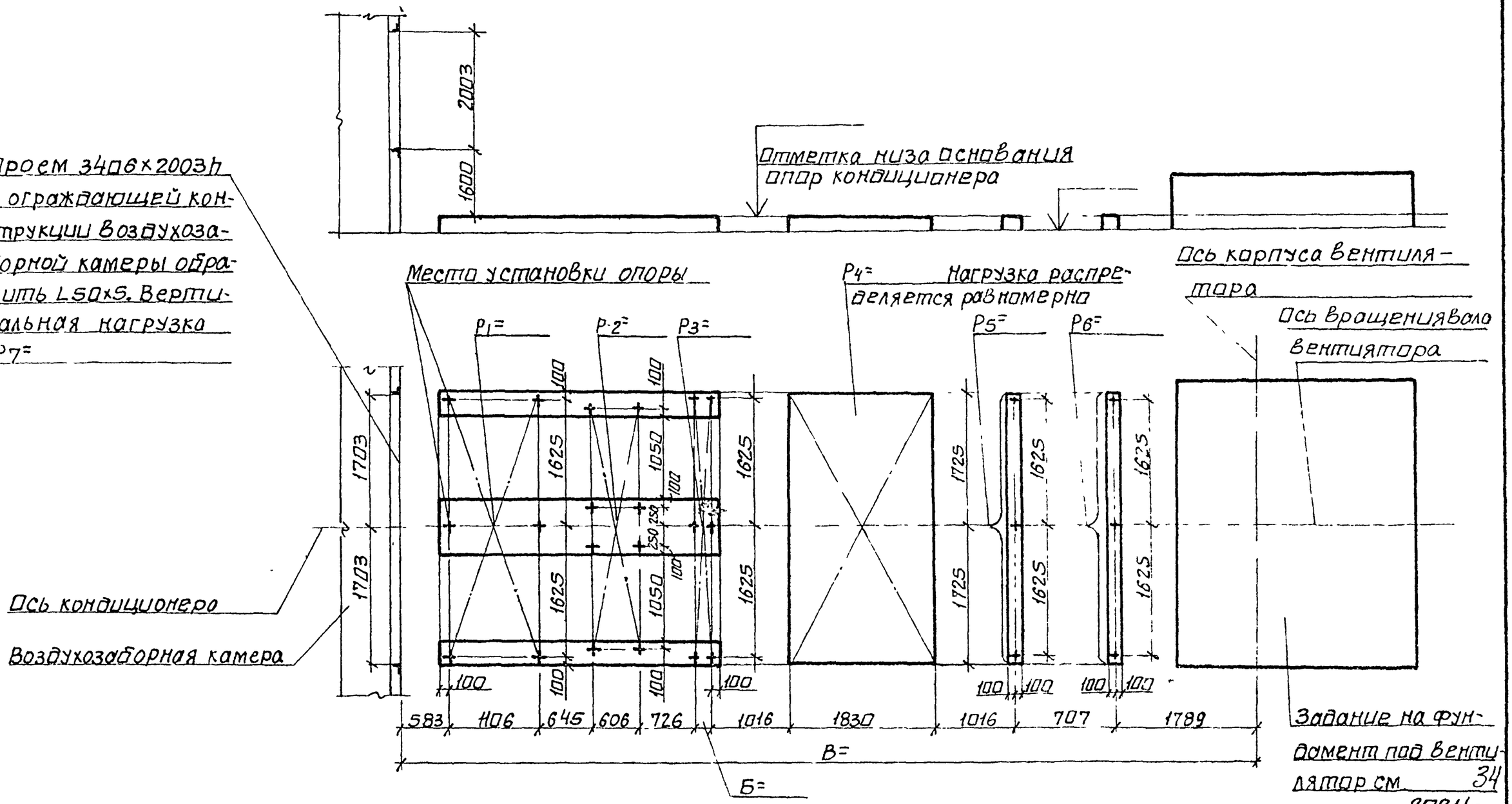

Нач отд	Белоусов		904-02-1885	
Гл спец	Синайский		Центральные кондиционеры КТЦ2 Исходные данные для составления задания	
Рук гр	Вергатвелян			
Ст инж	Побак			
Ст инж	Бяльская		Стандартное задание	Стадия: Р; Лист: 32; Листов:
Ст инж	Голичев			
			КТЦ2-125 Компоновки 3, 6.	Госстрой СССР ХАРЬКОВСКИЙ САНТЕХПРОЕКТ

Альбом III

Типовые проектные решения

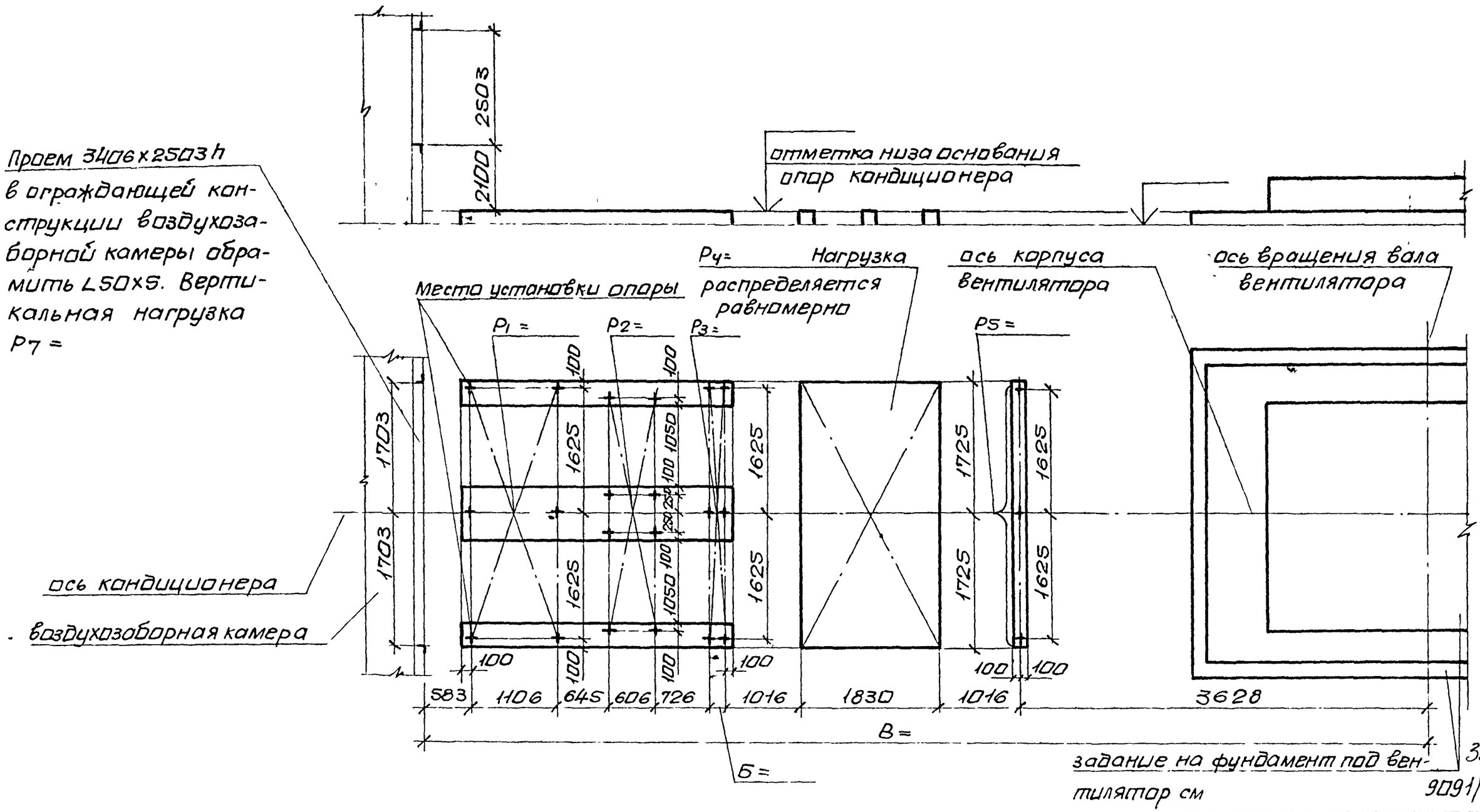

35

9091/3

Нач отд	Белоусов			904-02-18.85
Гл спец	Синайский			Центральные кондиционеры КТЦ 2. Исходные данные для составления заданий
Рук гр.	Веропатвелян			
Ст инж.	Табак			Строительное задание — Стадия: Р; Лист: 33; Листов:
Ст инж	Бяльская			
Ст инж	Галичев			КТЦ 2-160 Компоновка 3. — Госстрой СССР ХАРЬКОВСКИЙ САНТЕХПРОЕКТ

Альбом III

Типовые проектные решения

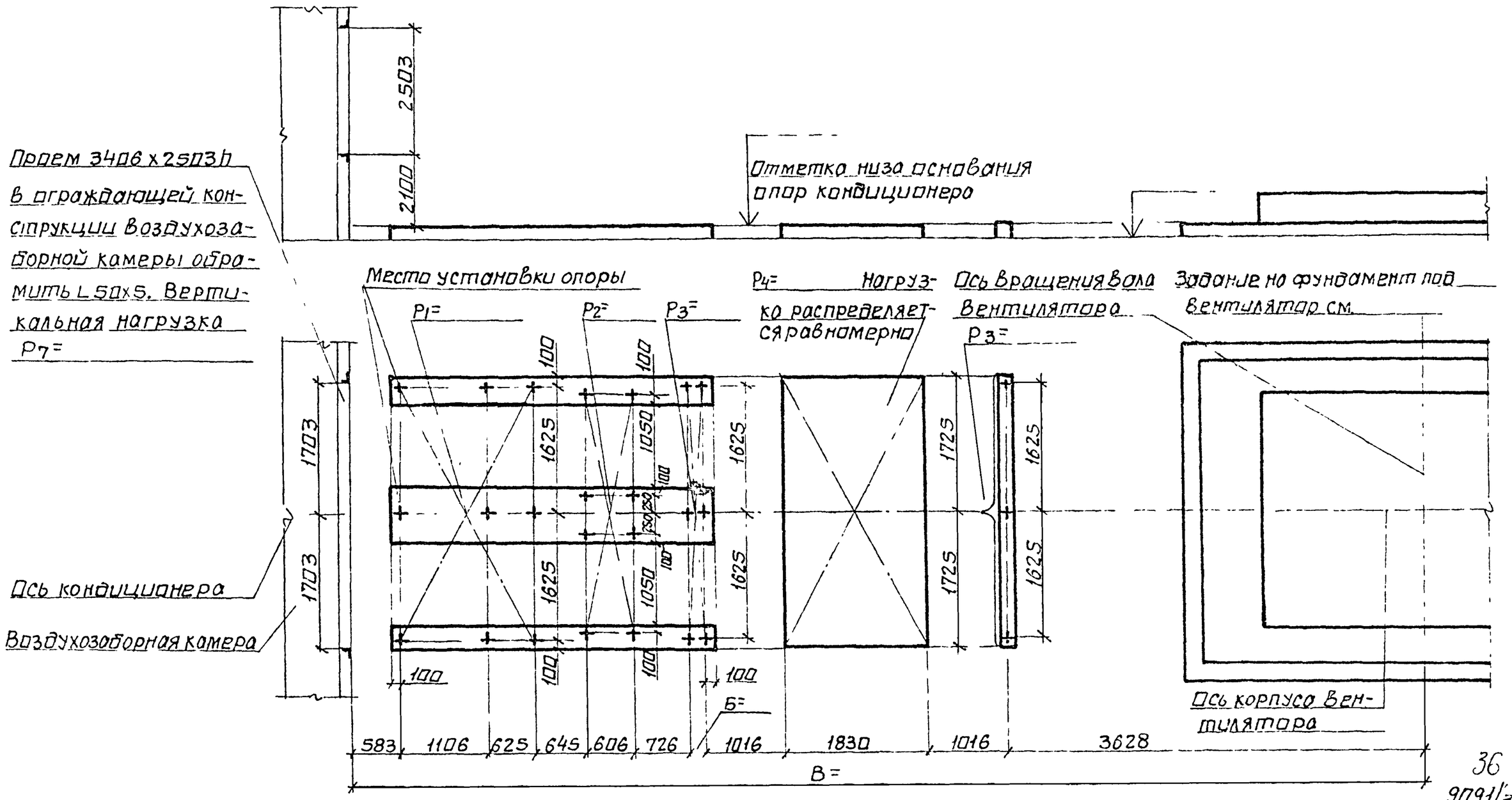

36.
9091/3

Нач отд	Белоусов		
Гл спец	Синайский		
Рук гр	Веропотвелян		
Ст инж	Табак		
Ст инж.	Бяльская		
Ст инж	Галичев		

904-02-18.85

Центральные кондиционеры КТЦ2. Исходные данные для составления заданий

Строительное задание	Стадия	Лист	Листов
	Р	34	

КТЦ2-160. Компоновка 6

Госстрой СССР
ХАРЬКОВСКИЙ САНТЕХПРОЕКТ

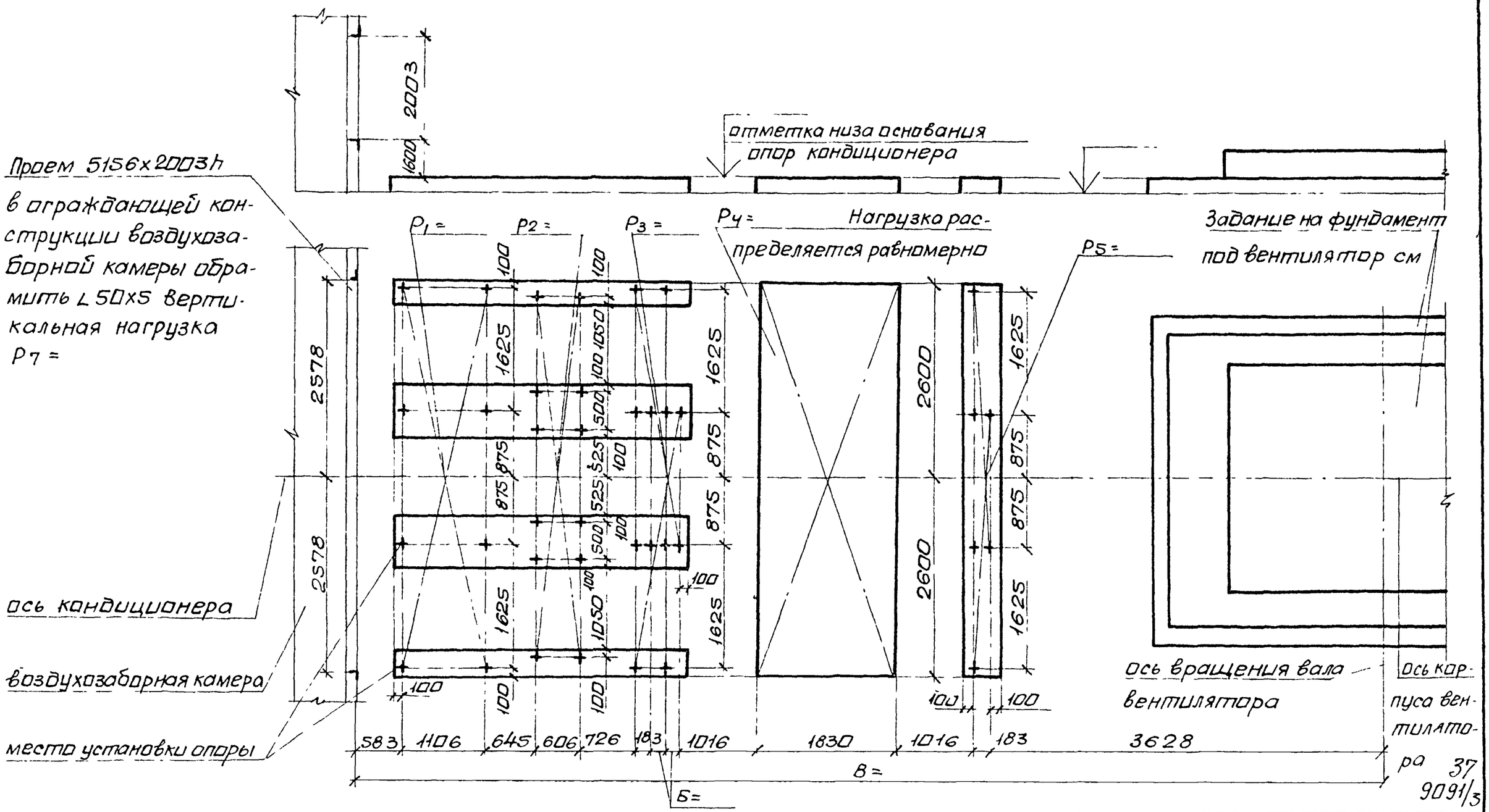

37
9091/3

Нач отд	Белаусов		
Гл спец	Синайский		
Рук гр	Веропатвелян		
Ст инж	Табак		
Ст инж	Бяльская		
Ст инж	Галичев		

904-02-1885

Центральные кондиционеры КТЦ2
Исходные данные для составления заданий.

Строительное задание	Стадия	Лист	Листов
	Р	35	

КТЦ2-200 Компоновки 3,6

Госстрой СССР
ХАРЬКОВСКИЙ САНТЕХПРОЕКТ

Альбом III

Типовые проектные решения

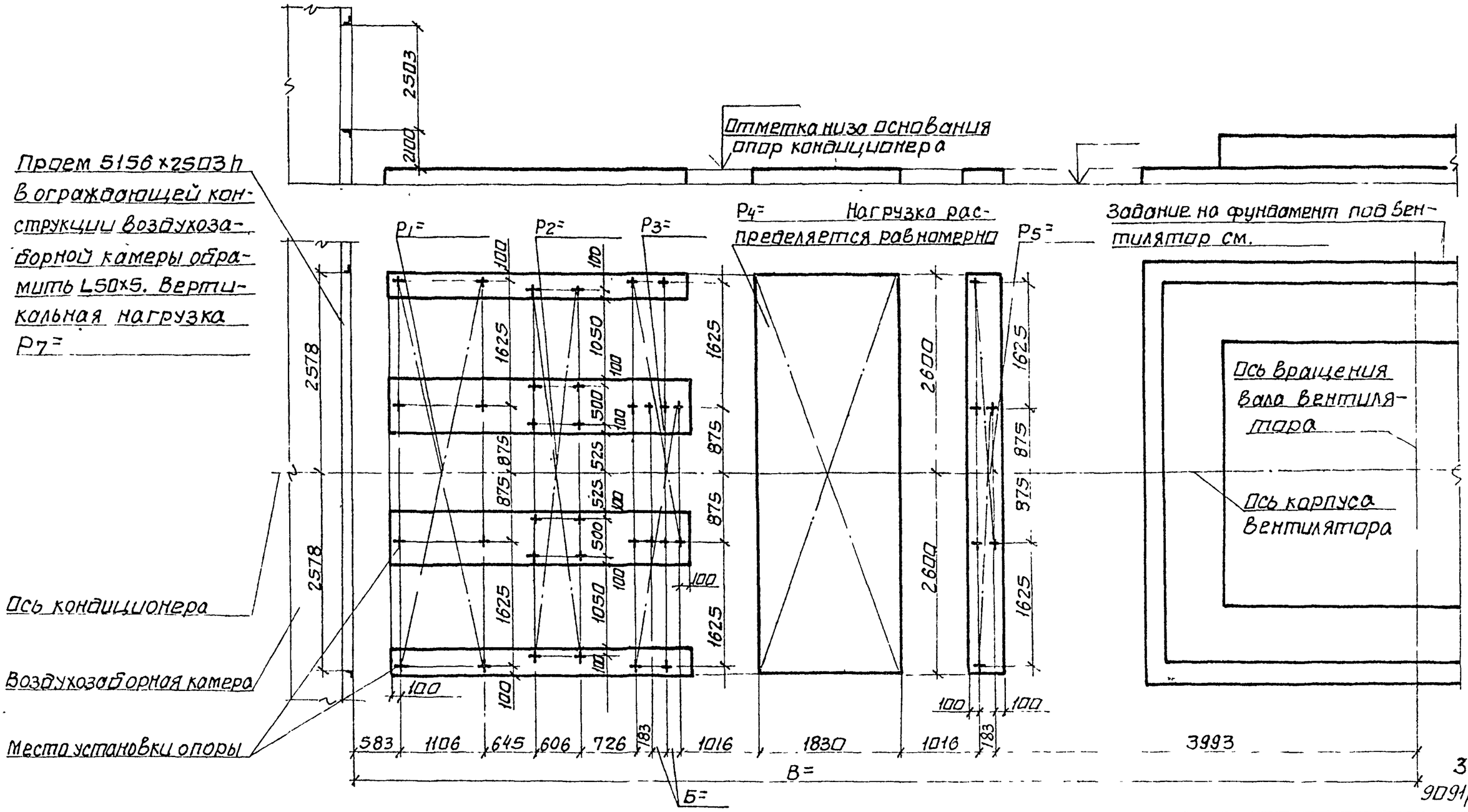

Нач отд	Белоусов		
Гл спец	Синайский		
Рук гр	Вероятвелян		
Ст инж	Побак		
Ст инж.	Бяльская		
Ст инж	Галичев		

904-02-18 85

Центральные кондиционеры КТЦ 2. Исходные данные для составления заданий

Строительное задание	Стадия	Лист	Листов
	Р	36	

КТЦ 2-250
Компоновка 3

Госстрой СССР
ХАРЬКОВСКИЙ САНТЕХПРОЕКТ

Альбом III

Типовые проектные решения

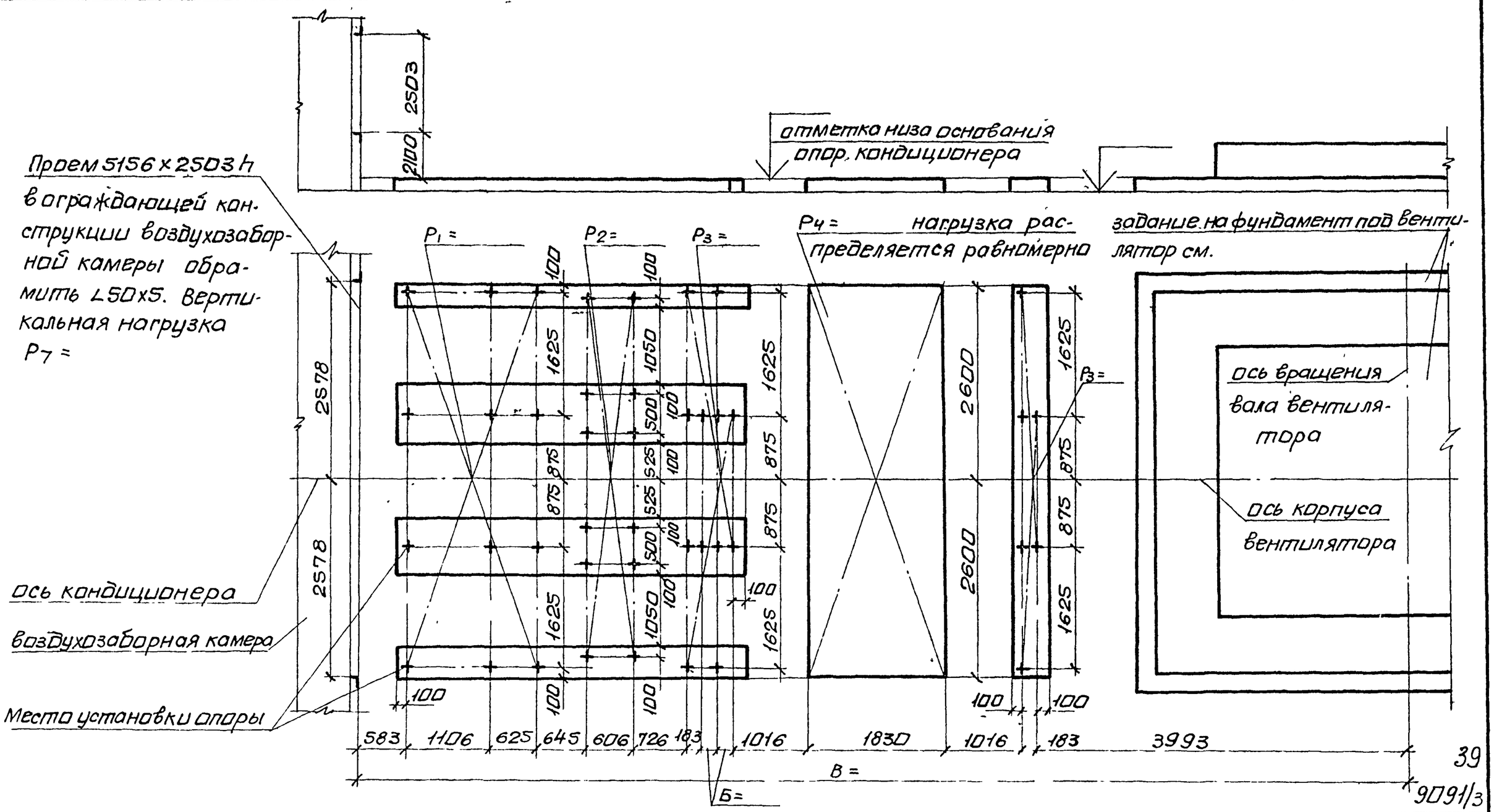

Нач отд	Белоусов		
Гл спец	Синайский		
Рук гр	Верапатвеян		
Ст.инж.	Табак		
Ст.инж	Бяльская		
Ст.инж	Галичев		

904-02-1885

Центральные кондиционеры КТЦ 2
Исходные данные для составления заданий

Строительное задание	Стадия	Лист	Листов
	Р	37	

КТЦ 2-250 Компоновка 6

Госстрой СССР
ХАРЬКОВСКИЙ ГАНТЕХПРОЕКТ

Альбом III

Типовые проектные решения

№ строки	№ листа строительного задания	Основной параметр кондиционера	Размер, мм			Статическая нагрузка без изоляции, кг / Поверхность секций, м²						
			А	Б	В	P1 / F1	P2 / F2	P3 / F3	P4 / F4	P5 / F5	P6 / F6	P7 / F7
1	2	01	—	0	7075	240 / 7,4	200 / 5,2	230 / 3,4	920 / 9	— / —	100 / 4,6	20 / 0,6
2	3	02	—	0	7225	310 / 10,8	320 / 7,2	310 / 5,7	1190 / 11	— / —	130 / 7,2	30 / 0,9
3	4	03	—	0	8063	430 / 13,3	510 / 9,2	450 / 6	2990 / 21,2	— / —	230 / 10,4	40 / 1,1
4	5	04	606	0	8063	480 / 15,6	620 / 10,4	560 / 6,7	3200 / 23,9	— / —	270 / 11,9	40 / 1,1
5	6	06	—	0	8906	720 / 20,9	890 / 13,6	810 / 8,8	5730 / 32,8	— / —	420 / 21,2	60 / 1,8
6	7	08	606	0	8906	800 / 23,9	1040 / 14,8	980 / 9,6	6050 / 36	— / —	490 / 23,9	60 / 1,8
7	8	12	—	0	9841	1390 / 36,8	1700 / 18,4	1530 / 11,9	7100 / 45	— / —	720 / 35,1	70 / 2,2
8	9	16	—	0	10969	1590 / 42,4	2070 / 20,8	1860 / 13,5	8330 / 51,4	— / —	— / —	80 / 2,4
9	11	20	—	0	11152	1940 / 47,9	2440 / 22,8	2330 / 18,1	10420 / 54,6	— / —	— / —	90 / 2,9
10	12	25	—	0	11517	2210 / 54,4	2960 / 25,2	2820 / 20,1	11440 / 60,6	— / —	— / —	100 / 3,1

№ строки	№ листа строительного задания	Основной параметр кондиционера	Размер, мм.			Статическая нагрузка без изоляции, кг. / Поверхность секций, м²						
			А	Б	В	P1 / F1	P2 / F2	P3 / F3	P4 / F4	P5 / F5	P6 / F6	P7 / F7
11	2	01	—	0	7075	240 / 7,4	200 / 5,2	270 / 3,4	920 / 9	— / —	100 / 4,6	20 / 0,6
12	3	02	—	0	7225	310 / 10,8	320 / 7,2	390 / 5,7	1190 / 11	— / —	130 / 7,2	30 / 0,9
13	4	03	—	0	8063	430 / 13,3	510 / 9,2	620 / 6	2990 / 21,2	— / —	230 / 10,4	40 / 1,1
14	5	04	606	0	8063	480 / 15,6	620 / 10,4	720 / 6,7	3200 / 23,9	— / —	270 / 11,9	40 / 1,1
15	6	06	—	0	8906	720 / 20,9	890 / 13,6	1170 / 8,8	5730 / 32,8	— / —	420 / 21,2	60 / 1,8
16	7	08	606	0	8906	800 / 23,9	1040 / 14,8	1350 / 9,6	6050 / 36	— / —	490 / 23,9	60 / 1,8
17	8	12	—	0	9841	1390 / 36,8	1700 / 18,4	2430 / 11,9	7100 / 45	— / —	720 / 35,1	70 / 2,2
18	9	16	—	0	10969	1590 / 42,4	2070 / 20,8	2770 / 13,5	8330 / 51,4	— / —	— / —	80 / 2,4
19	11	20	—	0	11152	1940 / 47,9	2440 / 22,8	3400 / 18,1	10420 / 54,6	— / —	— / —	90 / 2,9
20	12	25	—	0	11517	2210 / 54,4	2960 / 25,2	4220 / 20,1	11440 / 60,6	— / —	— / —	100 / 3,1

9091/3

Начотд.	Белоусов	
Гл.спец.	Синайский	
Рук.гр.	Верлатвелян	
Ст.инж.	Тайак	
Ст.инж.	Бяльская	
Ст.инж.	Галичев	

904-02-18 85

Центральные кондиционеры КТЦ2. Исходные данные для составления заданий

Строительное задание.	Стадия	Лист	Листов
	Р	38	

Таблица размеров и нагрузок (начало)

Госстрой СССР ХАРЬКОВСКИЙ САНТЕХПРОЕКТ

Альбом III

Типовые проектные решения

№ строки	№ листа строительного задания	основной параметр кондиционера	Размер, мм А	Б	В	Статическая нагрузка без изоляции, кг / Поверхность секций, м² P1 / F1	P2 / F2	P3 / F3	P4 / F4	P5 / F5	P6 / F6	P7 / F7
21	2	01	—	183	7255	240	200	430	920	—	100	20
						7,4	5,2	4,2	9	—	4,6	0,6
22	3	02	—	183	7408	310	320	610	1190	—	130	30
						10,8	7,2	5,8	11	—	7,2	0,9
23	4	03	—	183	8246	430	510	950	2990	—	230	40
						13,3	9,2	7,3	21,2	—	10,4	1,1
24	5	04	606	183	8246	480	620	1140	3200	—	270	40
						15,6	10,4	8,4	23,9	—	11,9	1,1
25	6	06	—	183	9089	720	890	1820	5730	—	420	60
						20,9	13,6	10,8	32,8	—	21,2	1,8
26	7	08	606	183	9089	800	1040	2150	6050	—	490	60
						23,9	14,8	11,7	36	—	23,9	1,8
27	8	12	—	183	10024	1390	1700	3730	7100	—	720	70
						36,8	18,4	14,6	45	—	35,1	2,2
28	9	16	—	183	11152	1590	2070	4370	8330	—	—	80
						42,4	20,8	16,5	51,4	—	—	2,4
29	11	20	—	183	11518	1940	2440	5450	10420	—	—	90
						47,9	22,8	24,7	54,6	—	—	2,9
30	12	25	—	183	11883	2210	2960	6740	11440	—	—	100
						54,4	25,2	27,5	60,6	—	—	3,1

№ строки	№ листа строительного задания	основной параметр кондиционера	Размер, мм А	Б	В	Статическая нагрузка без изоляции, кг / Поверхность секций, м² P1 / F1	P2 / F2	P3 / F3	P4 / F4	P5 / F5	P6 / F6	P7 / F7
31	2	01	—	183	7255	240	200	470	920	—	100	20
						7,4	5,2	4,2	9	—	4,6	0,6
32	3	02	—	183	7408	310	320	690	1190	—	130	30
						10,8	7,2	5,8	11	—	7,2	0,9
33	4	03	—	183	8246	430	510	1120	2990	—	230	40
						13,3	9,2	7,3	21,2	—	10,4	1,1
34	5	04	606	183	8246	480	620	1300	3200	—	270	40
						15,6	10,4	8,4	23,9	—	11,9	1,1
35	6	06	—	183	9089	720	890	2180	5730	—	420	60
						20,9	13,6	10,8	32,8	—	21,2	1,8
36	7	08	606	183	9089	800	1040	2520	6050	—	490	60
						23,9	14,8	11,7	36	—	23,9	1,8
37	8	12	—	183	10024	1390	1700	4630	7100	—	720	70
						36,8	18,4	14,6	45	—	35,1	2,2
38	9	16	—	183	11152	1590	2070	5280	8330	—	—	80
						42,4	20,8	16,5	51,4	—	—	2,4
39	11	20	—	183	11518	1940	2440	6520	10420	—	—	90
						47,9	22,8	24,7	54,6	—	—	2,9
40	12	25	—	183	11883	2210	2960	8140	11440	—	—	100
						54,4	25,2	27,5	60,6	—	—	3,1

9091/3

Начотд	Белоусов	
Гл спец	Синайский	
Рук.гр.	Вероятвелян	
Ст инж	Табак	
Ст инж	Бяльская	
Ст инж	Галичев	

904-02-1885

Центральные кондиционеры КТЦ2. Исходные данные для составления заданий.

Строительное задание	Стадия	Лист	Листов
	Р	39	

Таблица размеров и нагрузок (продолжение)

Госстрой СССР ХАРЬКОВСКИЙ САНТЕХПРОЕКТ

Альбом III

Типовые проектные решения

№ строки	№ листа строительного задания	Основной параметр кондиционера	Размер, мм А	Размер, мм Б	Размер, мм В	Статическая нагрузка без изоляции, кг / Поверхность секций, м² P1 / F1	P2 / F2	P3 / F3	P4 / F4	P5 / F5	P6 / F6	P7 / F7
41	14	01	—	—	—	240	200	—	950	200	100	20
						7,4	5,2	—	10,3	2,1	4,6	0,6
42	15	02	—	—	—	310	320	—	1230	270	130	30
						10,8	7,2	—	12,8	2,9	7,2	0,9
43	16	03	—	—	—	430	510	—	3050	390	230	40
						13,3	9,2	—	23,5	3,7	10,4	1,1
44	17	04	606	—	8061	480	620	—	3270	490	270	40
						15,6	10,4	—	26,5	4,1	11,9	1,1
45	18	06	—	—	—	720	890	—	5730	810	420	60
						20,9	13,6	—	32,8	8,8	21,2	1,8
46	19	08	606	—	8261	800	1040	—	6050	980	490	60
						23,9	14,8	—	36	9,6	23,9	1,8
47	20	12	—	—	—	1390	1700	—	7100	1530	720	70
						36,8	18,4	—	45	11,9	35,1	2,2
48	21	16	—	—	—	1590	2070	—	8330	1860	—	80
						42,4	20,8	—	51,4	13,5	—	2,4
49	23	20	—	—	—	1940	2440	—	10420	2330	—	90
						47,9	22,8	—	54,6	18,1	—	2,9
50	24	25	—	—	—	2210	2960	—	11440	2820	—	100
						54,4	25,2	—	60,6	20,1	—	3,1

№ строки	№ листа строительного задания	Основной параметр кондиционера	Размер, мм А	Размер, мм Б	Размер, мм В	Статическая нагрузка без изоляции, кг / Поверхность секций, м P1 / F1	P2 / F2	P3 / F3	P4 / F4	P5 / F5	P6 / F6	P7 / F7
51	14	01	—	—	—	240	200	—	950	240	100	20
						7,4	5,2	—	10,3	2,1	4,6	0,6
52	15	02	—	—	—	310	320	—	1230	350	130	30
						10,8	7,2	—	12,8	2,9	7,2	0,9
53	16	03	—	—	—	430	510	—	3050	560	230	40
						13,3	9,2	—	23,5	3,7	10,4	1,1
54	17	04	606	—	8061	480	620	—	3270	650	270	40
						15,6	10,4	—	26,5	4,1	11,9	1,1
55	18	06	—	—	—	720	890	—	5730	1170	420	60
						20,9	13,6	—	32,8	8,8	21,2	1,8
56	19	08	606	—	8261	800	1040	—	6050	1350	490	60
						23,9	14,8	—	36	9,6	23,9	1,8
57	20	12	—	—	—	1390	1700	—	7100	2430	720	70
						36,8	18,4	—	45	11,9	35,1	2,2
58	21	16	—	—	—	1590	2070	—	8330	2770	—	80
						42,4	20,8	—	51,4	13,5	—	2,4
59	23	20	—	—	—	1940	2440	—	10420	3400	—	90
						47,9	22,8	—	54,6	18,1	—	2,9
60	24	25	—	—	—	2210	2960	—	11440	4220	—	100
						54,4	25,2	—	60,6	20,1	—	3,1

9091/3

Начотд	Белоусов	
Гл.спец.	Синайский	
Рук.гр.	Верлотвелян	
Ст.инж.	Табак	
Ст.инж.	Бяльская	
Ст.инж.	Галичев	

904-02-18.85

Центральные кондиционеры КТЦ 2. Исходные данные для составления заданий

Строительное задание	Стадия	Лист	Листов
	Р	40	

Таблица размеров и нагрузок (продолжение).

Госстрой СССР ХАРЬКОВСКИЙ САНТЕХПРОЕКТ

Альбом III

Типовые проектные решения

№ строки	№ листа строительного задания	основной параметр кондиционера	Размер, мм А	Б	В	Статическая нагрузка без изоляции, кг / Поверхность секций, м2 P1 / F1	P2 / F2	P3 / F3	P4 / F4	P5 / F5	P6 / F6	P7 / F7
61	26	01	—	0	7882	240	200	230	950	200	100	20
						7,4	5,2	3,4	10,3	2,1	4,6	0,6
62	27	02	—	0	8032	310	320	310	1230	270	130	30
						10,8	7,2	5,7	12,8	2,9	7,2	0,9
63	28	03	—	0	8869	430	510	450	3050	390	230	40
						13,3	9,2	6	23,5	3,7	10,4	1,1
64	29	04	606	0	8869	480	620	560	3270	490	270	40
						15,6	10,4	6,7	26,5	4,1	11,9	1,1
65	30	06	—	0	9089	720	890	810	5730	810	420	60
						20,9	13,6	8,8	32,8	8,8	21,2	1,8
66	31	08	606	0	9089	800	1040	980	6050	980	490	60
						23,9	14,8	9,6	36	9,6	23,9	1,8
67	32	12	—	0	10649	1390	1700	1530	7100	1530	720	70
						36,8	18,4	11,9	45	11,9	35,1	2,2
68	33	16	—	0	11156	1590	2070	1860	8330	1860	—	80
						42,4	20,8	13,5	51,4	13,5	—	2,4
69	35	20	—	0	11522	1940	2440	2330	10420	2330	—	90
						47,9	22,8	18,1	54,6	18,1	—	2,9
70	36	25	—	0	11887	2210	2960	2820	11440	2820	—	100
						54,4	25,2	20,1	60,6	20,1	—	3,1

№ строки	№ листа строительного задания	основной параметр кондиционера	Размер, мм А	Б	В	Статическая нагрузка без изоляции, кг / Поверхность секций, м2 P1 / F1	P2 / F2	P3 / F3	P4 / F4	P5 / F5	P6 / F6	P7 / F7
71	26	01	—	0	7882	240	200	270	950	200	100	20
						7,4	5,2	3,4	10,3	2,1	4,6	0,6
72	27	02	—	0	8032	310	320	390	1230	270	130	30
						10,8	7,2	5,7	12,8	2,9	7,2	0,9
73	28	03	—	0	8869	430	510	620	3050	390	230	40
						13,3	9,2	6	23,5	3,7	10,4	1,1
74	29	04	606	0	8869	480	620	720	3270	490	270	40
						15,6	10,4	6,7	26,5	4,1	11,9	1,1
75	30	06	—	0	9089	720	890	1170	5730	810	420	60
						20,9	13,6	8,8	32,8	8,8	21,2	1,8
76	31	08	606	0	9089	800	1040	1350	6050	980	490	60
						23,9	14,8	9,6	36	9,6	23,9	1,8
77	32	12	—	0	10649	1390	1700	2430	7100	1530	720	70
						36,8	18,4	11,9	45	11,9	35,1	2,2
78	33	16	—	0	11156	1590	2070	2770	8330	1860	—	80
						42,4	20,8	13,5	51,4	13,5	—	2,4
79	35	20	—	0	11522	1940	2440	3400	10420	2330	—	90
						47,9	22,8	18,1	54,6	18,1	—	2,9
80	36	25	—	0	11887	2210	2960	4220	11440	2820	—	100
						54,4	25,2	20,1	60,6	20,1	—	3,1

9091/3

Нач.отд.	Белоусов	
Гл.спец.	Синайский	
Рук.гр.	Верлатвелян	
Ст.инж.	Табак	
Ст.инж.	Бяльская	
Ст.инж.	Галичев	

904-02-18.85

Центральные кондиционеры КТЦ2. Исходные данные для составления заданий.

Строительное задание

Стадия	Лист	Листов
Р	41	

Таблица размеров и нагрузок (продолжение)

Госстрой СССР ХАРЬКОВСКИЙ САНТЕХПРОЕКТ

№ строки	№ листа строительного задания	основной параметр кондиционера	Размер, мм А	Б	В	Статическая нагрузка без изоляции, кг / Поверхность секций, м² P1 / F1	P2 / F2	P3 / F3	P4 / F4	P5 / F5	P6 / F6	P7 / F7
81	26	01	—	183	8065	240	200	430	950	200	100	20
						7,4	5,2	4,2	10,3	2,1	4,6	0,6
82	27	02	—	183	8215	310	320	610	1230	270	130	30
						10,8	7,2	5,8	12,8	2,9	7,2	0,9
83	28	03	—	183	9052	430	510	950	3050	390	230	40
						13,3	9,2	7,3	23,5	3,7	10,4	1,1
84	29	04	606	183	9052	480	620	1140	3270	490	270	40
						15,6	10,4	8,4	26,5	4,1	11,9	1,1
85	30	06	—	183	9272	720	890	1820	5730	810	420	60
						20,9	13,6	10,8	32,8	8,8	21,2	1,8
86	31	08	606	183	9272	800	1040	2150	6050	980	490	60
						23,9	14,8	11,7	36	9,6	23,9	1,8
87	32	12	—	183	10207	1390	1700	3730	7100	1530	720	70
						36,8	18,4	14,6	45	11,9	35,1	2,2
88	33	16	—	183	11339	1590	2070	4370	8330	1860	—	80
						42,4	20,8	16,5	51,4	13,5	—	2,4
89	35	20	—	183	11888	1940	24,40	5450	10420	2330	—	90
						47,9	22,8	24,7	54,6	18,1	—	2,9
90	36	25	—	183	12253	2210	2960	6740	11440	2820	—	100
						54,4	25,2	27,5	60,6	20,1	—	3,1

№ строки	№ листа строительного задания	основной параметр кондиционера	Размер, мм А	Б	В	Статическая нагрука без изоляции, кг / Поверхность секций, м² P1 / F1	P2 / F2	P3 / F3	P4 / F4	P5 / F5	P6 / F6	P7 / F7
91	26	01	—	183	8065	240	200	470	950	200	100	20
						7,4	5,2	4,2	10,3	2,1	4,6	0,6
92	27	02	—	183	8215	310	320	690	1230	270	130	30
						10,8	7,2	5,8	12,8	2,9	7,2	0,9
93	28	03	—	183	9052	430	510	1120	3050	390	230	40
						13,3	9,2	7,3	23,5	3,7	10,4	1,1
94	29	04	606	183	9052	480	620	1300	3270	490	270	40
						15,6	10,4	8,4	26,5	4,1	11,9	1,1
95	30	06	—	183	9272	720	890	2180	5730	810	420	60
						20,9	13,6	10,8	32,8	8,8	21,2	1,8
96	31	08	606	183	9272	800	1040	2520	6050	980	490	60
						23,9	14,8	11,7	36	9,6	23,9	1,8
97	32	12	—	183	10207	1390	1700	4630	7100	1530	720	70
						36,8	18,4	14,6	45	11,9	35,1	2,2
98	33	16	—	183	11339	1590	2070	5280	8330	1860	—	80
						42,4	20,8	16,5	51,4	13,5	—	2,4
99	35	20	—	183	11888	1940	2440	6520	10420	2330	—	90
						47,9	22,8	24,7	54,6	18,1	—	2,9
100	36	25	—	183	12253	2210	2960	8140	11440	2820	—	100
						54,4	25,2	27,5	60,6	20,1	—	3,1

44

9091/3

Нач.отд.	Белоусов	
Гл.спец.	Синайский	
Рук.гр	Вероятвелян	
Ст.инж	Табак	
Ст.инж	Бяльская	
Ст.инж.	Галичев	

904-02-18 85

Центральные кондиционеры КТЦ2
Исходные данные для составления заданий

Строительное задание	Стадия	Лист	Листов
	Р	42	

Таблица размеров и нагрузок (продолжение)

Госстрой СССР
ХАРЬКОВСКИЙ САНТЕХПРОЕКТ

Альбом III

Типовые проектные решения

№ строки	№ листа строительного задания	основной параметр кондиционера	Размер, мм А	Б	В	Статическая нагрузка без изоляции, кг / Поверхность секций, м² P1 / F1	P2 / F2	P3 / F3	P4 / F4	P5 / F5	P6 / F6	P7 / F7
101	26	01	—	0	7882	240	200	230	950	240	100	20
						7,4	5,2	3,4	10,3	2,1	4,6	0,6
102	27	02	—	0	8032	310	320	310	1230	350	130	30
						10,8	7,2	5,7	12,8	2,9	7,2	0,9
103	28	03	—	0	8869	430	510	450	3050	560	230	40
						13,3	9,2	6	23,5	3,7	10,4	1,1
104	29	04	606	0	8869	480	620	560	3270	650	270	40
						15,6	10,4	6,7	26,5	4,1	11,9	1,1
105	30	06	—	0	9089	720	890	810	5730	1170	420	60
						20,9	13,6	8,8	32,8	8,8	21,2	1,8
106	31	08	606	0	9089	800	1040	980	6050	1350	490	60
						23,9	14,8	9,6	36	9,6	23,9	1,8
107	32	12	—	0	10024	1390	1700	1530	7100	2430	720	70
						36,8	18,4	11,9	45	11,9	35,1	2,2
108	33	16	—	0	11156	1590	2070	1860	8330	2770	—	80
						42,4	20,8	13,5	51,4	13,5	—	2,4
109	35	20	—	0	11522	1940	2440	2330	10420	3400	—	90
						47,9	22,8	18,1	54,6	18,1	—	2,9
110	36	25	—	0	11887	2210	2960	2820	11440	4220	—	100
						54,4	25,2	20,1	60,6	20,1	—	3,1

№ строки	№ листа строительного задания	основной параметр кондиционера	Размер, мм А	Б	В	Статическая нагрузка без изоляции, кг / Поверхность секций, м² P1 / F1	P2 / F2	P3 / F3	P4 / F4	P5 / F5	P6 / F6	P7 / F7
111	26	01	—	0	7882	240	200	270	950	240	100	20
						7,4	5,2	3,4	10,3	2,1	4,6	0,6
112	27	02	—	0	8032	310	320	390	1230	350	130	30
						10,8	7,2	5,7	12,8	2,9	7,2	0,9
113	28	03	—	0	8869	430	510	620	3050	560	230	40
						13,3	9,2	6	23,5	3,7	10,4	1,1
114	29	04	606	0	8869	480	620	720	3270	650	270	40
						15,6	10,4	6,7	26,5	4,1	11,9	1,1
115	30	06	—	0	9089	720	890	1170	5730	1170	420	60
						20,9	13,6	8,8	32,8	8,8	21,2	1,8
116	31	08	606	0	9089	800	1040	1350	6050	1350	490	60
						23,9	14,8	9,6	36	9,6	23,9	1,8
117	32	12	—	0	10024	1390	1700	2430	7100	2430	720	70
						36,8	18,4	11,9	45	11,9	35,1	2,2
118	33	16	—	0	11156	1590	2070	2770	8330	2770	—	80
						42,4	20,8	13,5	51,4	13,5	—	2,4
119	35	20	—	0	11522	1940	2440	3400	10420	3400	—	90
						47,9	22,8	18,1	54,6	18,1	—	2,9
120	36	25	—	0	11887	2210	2960	4220	11440	4220	—	100
						54,4	25,2	20,1	60,6	20,1	—	3,1

45

9091/3

Нач. отд.	Белоусов		904-02-1885
Гл. спец.	Синайский		Центральные кондиционеры КТЦ2 Исходные данные для составления заданий
Рук. гр.	Веропответ		
Ст. инж.	Табак		Строительное задание — Стадия: Р; Лист: 43; Листов:
Ст. инж.	Бяльская		
Ст. инж.	Галичев		Таблица размеров и нагрузок (продолжение) — Госстрой СССР ХАРЬКОВСКИЙ САНТЕХПРОЕКТ

Альбом III

Типовые проектные решения

№ строки	№ листа строительного задания	основной параметр кондиционера	Размер, мм			Статическая нагрузка без изоляции, кг / Поверхность секций, м²						
			А	Б	В	P_1 / F_1	P_2 / F_2	P_3 / F_3	P_4 / F_4	P_5 / F_5	P_6 / F_6	P_7 / F_7
121	26	01	—	183	8065	240	200	430	950	240	100	20
						7,4	5,2	4,2	10,3	2,1	4,6	0,6
122	27	02	—	183	8215	310	320	610	1230	350	130	30
						10,8	7,2	5,8	12,8	2,9	7,2	0,9
123	28	03	—	183	9052	430	510	950	3050	560	230	40
						13,3	9,2	7,3	23,5	3,7	10,4	1,1
124	29	04	606	183	9052	480	620	1140	3270	650	270	40
						15,6	10,4	8,4	26,5	4,1	11,9	1,1
125	30	06	—	183	9272	720	890	1820	5730	1170	420	60
						20,9	13,6	10,8	32,8	8,8	21,2	1,8
126	31	08	606	183	9272	800	1040	2150	6050	1350	490	60
						23,9	14,8	11,7	36	9,6	23,9	1,8
127	32	12	—	183	10207	1390	1700	3730	7100	2430	720	70
						36,8	18,4	14,6	45	11,9	35,1	2,2
128	33	16	—	183	11339	1590	2070	4370	8330	2770	—	80
						42,4	20,8	16,5	51,4	13,5	—	2,4
129	35	20	—	183	11888	1940	2440	5450	10420	3400	—	90
						47,9	22,8	24,7	54,6	18,1	—	2,9
130	36	25	—	183	12253	2210	2960	6740	11440	4220	—	100
						54,4	25,2	27,5	60,6	20,1	—	3,1

№ строки	№ листа строительного задания	основной параметр кондиционера	Размер, мм			Статическая нагрузка без изоляции, кг / Поверхность секций, м²						
			А	Б	В	P_1 / F_1	P_2 / F_2	P_3 / F_2	P_4 / F_4	P_5 / F_5	P_6 / F_6	P_7 / F_7
131	26	01	—	183	8065	240	200	470	950	240	100	20
						7,4	5,2	4,2	10,3	2,1	4,6	0,6
132	27	02	—	183	8215	310	320	690	1230	350	130	30
						10,8	7,2	5,8	12,8	2,9	7,2	0,9
133	28	03	—	183	9052	430	510	1120	3050	560	230	40
						13,3	9,2	7,3	23,5	3,7	10,4	1,1
134	29	04	606	183	9052	480	620	1300	3270	650	270	40
						15,6	10,4	8,4	26,5	4,1	11,9	1,1
135	30	06	—	183	9272	720	890	2180	5730	1170	420	60
						20,9	13,6	10,8	32,8	8,8	21,2	1,8
136	31	08	606	183	9272	800	1040	2520	6050	1350	490	60
						23,9	14,8	11,7	36	9,6	23,9	1,8
137	32	12	—	183	10207	1390	1700	4830	7100	2430	720	70
						36,8	18,4	14,6	45	11,9	35,1	2,2
138	33	16	—	183	11339	1590	2070	5280	8330	2770	—	80
						42,4	20,8	16,5	51,4	13,5	—	2,4
139	35	20	—	183	11888	1940	2440	6520	10420	3400	—	90
						47,9	22,8	24,7	54,6	18,1	—	2,9
140	36	25	—	183	12253	2210	2960	8140	11440	4220	—	100
						54,4	25,2	27,5	60,6	20,1	—	3,1

46

9091/3

Нач отд	Белоусов	
Гл спец	Синайский	
Рук гр.	Вероятвелян	
Ст инж	Пабак	
Ст. инж	Бяльская	
Ст инж	Галичев	

904-02-1885

Центральные кондиционеры КТЦ2. Исходные данные для составления заданий

Строительное задание	Стадия	Лист	Листов
	Р	44	

Таблица размеров и нагрузок (продолжение)

Госстрой СССР ХАРЬКОВСКИЙ САНТЕХПРОЕКТ

Альбом III

Типовые проектные решения

№ строки	№ листа строительного задания	основной параметр кондиционера	Размер, мм А	Б	В	Статическая нагрузка без изоляции, кг / Поверхность секций, м² P1 / F1	P2 / F2	P3 / F3	P4 / F4	P5 / F5	P6 / F6	P7 / F7
141	2	01	—	0	7075	290 / 7,4	200 / 5,2	230 / 3,4	920 / 9	— / —	100 / 4,6	20 / 0,6
142	3	02	—	0	7225	390 / 10,7	320 / 7,2	310 / 5,7	1190 / 11	— / —	130 / 7,2	30 / 0,9
143	4	03	—	0	8063	510 / 13,2	510 / 9,2	450 / 6	2990 / 21,2	— / —	230 / 10,4	40 / 1,1
144	5	04	1106	0	8563	640 / 18,4	620 / 10,4	560 / 6,7	3200 / 23,9	— / —	270 / 11,9	40 / 1,1
145	6	06	—	0	8906	870 / 20,4	890 / 13,6	810 / 8,8	5730 / 32,8	— / —	420 / 21,2	60 / 1,8
146	7	08	1106	0	9403	1060 / 26,9	1040 / 14,8	980 / 9,6	6050 / 36	— / —	490 / 23,9	60 / 1,8
147	8	12	—	0	9841	1520 / 34,7	1700 / 18,4	1530 / 11,9	7100 / 45	— / —	720 / 35,1	70 / 2,2
148	10	16	—	0	10972	2250 / 44,5	2070 / 20,8	1860 / 13,5	8330 / 51,4	— / —	— / —	80 / 2,4
149	11	20	—	0	11155	2220 / 45	2440 / 22,8	2330 / 18,1	10420 / 54,6	— / —	— / —	90 / 2,9
150	13	25	—	0	12145	3210 / 61	2960 / 25,2	2820 / 20,1	11440 / 60,6	— / —	— / —	100 / 3,1

№ строки	№ листа строительного задания	основной параметр кондиционера	Размер, мм А	Б	В	Статическая нагрузка без изоляции, кг / Поверхность секций, м² P1 / F1	P2 / F2	P3 / F3	P4 / F4	P5 / F5	P6 / F6	P7 / F7
151	2	01	—	0	7075	290 / 7,4	200 / 5,2	270 / 3,4	920 / 9	— / —	100 / 4,6	20 / 0,6
152	3	02	—	0	7225	390 / 10,7	320 / 7,2	390 / 5,7	1190 / 11	— / —	130 / 7,2	30 / 0,9
153	4	03	—	0	8063	510 / 13,2	510 / 9,2	620 / 6	2990 / 21,2	— / —	230 / 10,4	40 / 1,1
154	5	04	1106	0	8563	640 / 18,4	620 / 10,4	720 / 6,7	3200 / 23,9	— / —	270 / 11,9	40 / 1,1
155	6	06	—	0	8906	870 / 20,4	890 / 13,6	1170 / 8,8	5730 / 32,8	— / —	420 / 21,2	60 / 1,8
156	7	08	1106	0	9403	1060 / 26,9	1040 / 14,8	1350 / 9,6	6050 / 36	— / —	490 / 23,9	60 / 1,8
157	8	12	—	0	9841	1520 / 34,7	1700 / 18,4	2430 / 11,9	7100 / 45	— / —	720 / 35,1	70 / 2,2
158	10	16	—	0	10972	2250 / 44,5	2070 / 20,8	2770 / 13,5	8330 / 51,4	— / —	— / —	80 / 2,4
159	11	20	—	0	11155	2220 / 45	2440 / 22,8	3400 / 18,1	10420 / 54,6	— / —	— / —	90 / 2,9
160	13	25	—	0	12145	3210 / 61	2960 / 25,2	4220 / 20,1	11440 / 60,6	— / —	— / —	100 / 3,1

9091/3

Нач отд	Белоусов	
Гл спец	Синайский	
Рук гр	Верапитвелян	
Ст инж	Табак	
Ст инж	Бяльская	
Ст.инж.	Галичев	

904-02-18.85

Центральные кондиционеры КТЦ2
Исходные данные для составления заданий

Строительное задание	Стадия	Лист	Листов
	Р	45	

Таблица размеров и нагрузок (продолжение)

Госстрой СССР
ХАРЬКОВСКИЙ САНТЕХПРОЕКТ

Альбом III

Типовые проектные решения

№ строки	№ листа строительного задания	Основной параметр кондиционера	Размер, мм. А	Б	В	Статическая нагрузка без изоляции, кг. Поверхность секций, м²						
						P1	P2	P3	P4	P5	P6	P7
						F1	F2	F3	F4	F5	F6	F7
161	2	01	—	183	7258	290	200	430	920	—	100	20
						7,4	5,2	4,2	9	—	4,6	0,6
162	3	02	—	183	7408	330	320	610	1190	—	130	30
						10,7	7,2	5,8	11	—	7,2	0,9
163	4	03	—	183	8246	510	510	950	2990	—	230	40
						13,2	9,2	7,3	21,2	—	10,4	1,1
164	5	04	1106	183	8746	640	620	1140	3200	—	270	40
						18,4	10,4	8,4	23,9	—	11,9	1,1
165	6	06	—	183	9089	870	890	1820	5730	—	420	60
						20,4	13,6	10,8	32,8	—	21,2	1,8
166	7	08	1106	183	9589	1060	1040	2150	6050	—	490	60
						26,9	14,8	11,7	36	—	23,9	1,8
167	8	12	—	183	10024	1520	1700	3730	7100	—	720	70
						34,7	18,4	14,6	45	—	35,1	2,2
168	10	16	—	183	11155	2250	2070	4370	8330	—	—	80
						44,5	20,8	16,5	51,4	—	—	2,4
169	11	20	—	183	11521	2220	2440	5450	10420	—	—	90
						45	22,8	24,7	54,16	—	—	2,9
170	13	25	—	183	12511	3210	2960	6740	11440	—	—	100
						61	25,2	27,5	60,6	—	—	3,1

№ строки	№ листа строительного задания	Основной параметр кондиционера	Размер, мм А	Б	В	Статическая нагрузка без изоляции, кг. Поверхность секций, м²						
						P1	P2	P3	P4	P5	P6	P7
						F1	F2	F3	F4	F5	F6	F7
171	2	01	—	183	7258	290	200	470	920	—	100	20
						7,4	5,2	4,2	9	—	4,6	0,6
172	3	02	—	183	7408	390	320	690	1190	—	130	30
						10,7	7,2	5,8	11	—	7,2	0,9
173	4	03	—	183	8246	510	510	1120	2990	—	230	40
						13,2	9,2	7,3	21,2	—	10,4	1,1
174	5	04	1106	183	8746	640	620	1300	3200	—	270	40
						18,4	10,4	8,4	23,9	—	11,9	1,1
175	6	06	—	183	9089	870	890	2180	5730	—	420	60
						20,4	13,6	10,8	32,8	—	21,2	1,8
176	7	08	1106	183	9589	1060	1040	2520	6050	—	490	60
						26,9	14,8	11,7	36	—	23,9	1,8
177	8	12	—	183	10024	1520	1700	4630	7100	—	720	70
						34,7	18,4	14,6	45	—	35,1	2,2
178	10	16	—	183	11155	2250	2070	5280	8330	—	—	80
						44,5	20,8	16,5	51,4	—	—	2,4
179	11	20	—	183	11521	2220	2440	6520	10420	—	—	90
						45	22,8	24,7	54,6	—	—	2,9
180	13	25	—	183	12511	3210	2960	8140	11440	—	—	100
						61	25,2	27,5	60,6	—	—	3,1

9091/3

Нач отд.	Белоусов	
Гл спец.	Синайский	
Рук гр.	Верапатвеян	
Ст инж	Табак	
Ст инж	Бяльская	
Ст инж	Галичев	

904-02-1885

Центральные кондиционеры КТЦ2
Исходные данные для составления задания

Строительное задание	Стадия	Лист	Листов
	Р	46	

Таблица размеров и нагрузок (продолжение)

Госстрой СССР
ХАРЬКОВСКИЙ САНТЕХПРОЕКТ

Альбом III

Типовые проектные решения

№ строки	№ листа строительного задания	Основной параметр кондиционера	Размер, мм			Статическая нагрузка без изоляции, кг / Поверхность секций, м2						
			А	Б	В	P1	P2	P3	P4	P5	P6	P7
						F1	F2	F3	F4	F5	F6	F7
181	14	01	—	—	—	290	200	—	950	200	100	20
						7,4	5,2	—	10,3	2,1	4,6	0,6
182	15	02	—	—	—	390	320	—	1230	270	130	30
						10,7	7,2	—	12,8	2,9	7,2	0,9
183	16	03	—	—	—	510	510	—	3050	390	230	40
						13,2	9,2	—	23,5	3,7	10,4	1,1
184	17	04	1106	—	8561	640	620	—	3270	490	270	40
						18,4	10,4	—	26,5	4,1	11,9	1,1
185	18	06	—	—	—	870	890	—	5730	810	420	60
						20,4	13,6	—	32,8	8,8	21,2	1,8
186	19	08	1106	—	8781	1060	1040	—	6050	980	490	60
						26,9	14,8	—	36	9,6	23,9	1,8
187	20	12	—	—	—	1520	1700	—	7100	1530	720	70
						34,7	18,4	—	45	11,9	35,1	2,2
188	22	16	—	—	—	2250	2070	—	8330	1860	—	80
						44,5	20,8	—	51,4	13,5	—	2,4
189	23	20	—	—	—	2220	2440	—	10420	2330	—	90
						45	22,8	—	54,6	18,1	—	2,9
190	25	25	—	—	—	3210	2960	—	11440	2820	—	100
						61	25,2	—	60,6	20,1	—	3,1

№ строки	№ листа строительного задания	Основной параметр кондиционера	Размер, мм			Статическая нагрузка без изоляции, кг / Поверхность секций, м2						
			А	Б	В	P1	P2	P3	P4	P5	P6	P7
						F1	F2	F3	F4	F5	F6	F7
191	14	01	—	—	—	290	200	—	950	240	100	20
						7,4	5,2	—	10,3	2,1	4,6	0,6
192	15	02	—	—	—	390	320	—	1230	350	130	30
						10,7	7,2	—	12,8	2,9	7,2	0,9
193	16	03	—	—	—	510	510	—	3050	560	230	40
						13,2	9,2	—	23,5	3,7	10,4	1,1
194	17	04	1106	—	8561	640	620	—	3270	650	270	40
						18,4	10,4	—	26,5	4,1	11,9	1,1
195	18	06	—	—	—	870	890	—	5730	1170	420	60
						20,4	13,6	—	32,8	8,8	21,2	1,8
196	19	08	1106	—	8781	1060	1040	—	6050	1350	490	60
						26,9	14,8	—	36	9,6	23,9	1,8
197	20	12	—	—	—	1520	1700	—	7100	2430	720	70
						34,7	18,4	—	45	11,9	35,1	2,2
198	22	16	—	—	—	2250	2070	—	8330	2770	—	80
						44,5	20,8	—	51,4	13,5	—	2,4
199	23	20	—	—	—	2220	2440	—	10420	3400	—	90
						45	22,8	—	54,6	18,1	—	2,9
200	25	25	—	—	—	3210	2960	—	11440	4220	—	100
						61	25,2	—	60,6	20,1	—	3,1

9091/3

Нач отд	Белоусов	
Гл спец	Синайский	
Рук гр	Верпотвелян	
Ст инж	Табак	
Ст инж	Бяльская	
Ст инж.	Галичев	

904-02-1885

Центральные кондиционеры КТЦ 2. Исходные данные для составления заданий.

Строительное задание	Стадия	Лист	Листов
	Р	47	

Таблица размеров и нагрузок (продолжение)

Госстрой СССР ХАРЬКОВСКИЙ САНТЕХПРОЕКТ

Альбом III

Типовые проектные решения

№ строки	№ листа строительного задания	Основной параметр кондиционера	Размер, мм			Статическая нагрузка без изоляции, кг / Поверхность секций, м²						
			А	Б	В	P_1	P_2	P_3	P_4	P_5	P_6	P_7
						F_1	F_2	F_3	F_4	F_5	F_6	F_7
201	26	01	—	0	7882	290	200	230	950	200	100	20
						7,4	5,2	3,4	10,3	2,1	4,6	0,6
202	27	02	—	0	8032	390	320	310	1230	270	130	30
						10,7	7,2	5,7	12,8	2,9	7,2	0,9
203	28	03	—	0	8869	510	510	450	3050	390	230	40
						13,2	9,2	6	23,5	3,7	10,4	1,1
204	29	04	1106	0	9369	640	620	560	3270	490	270	40
						18,4	10,4	6,7	26,5	4,1	11,9	1,1
205	30	06	—	0	9089	870	890	810	5730	810	420	60
						20,4	13,6	8,8	32,8	8,8	21,2	1,8
206	31	08	1106	0	9589	1060	1040	980	6050	980	490	60
						26,9	14,8	9,6	36	9,6	23,9	1,8
207	32	12	—	0	10024	1520	1700	1530	7100	1530	720	70
						34,7	18,4	11,9	45	11,9	35,1	2,2
208	34	16	—	0	11781	2250	2070	1860	8330	1860	—	80
						44,5	20,8	13,5	51,4	13,5	—	2,4
209	35	20	—	0	11522	2220	2440	2330	10420	2330	—	90
						45	22,8	18,1	54,6	18,1	—	2,9
210	37	25	—	0	12512	3210	2960	2820	11440	2820	—	100
						61	25,2	20,1	60,6	20,1	—	3,1

№ строки	№ листа строительного задания	Основной параметр кондиционера	Размер, мм			Статическая нагрузка без изоляции, кг / Поверхность секций, м²						
			А	Б	В	P_1	P_2	P_3	P_4	P_5	P_6	P_7
						F_1	F_2	F_3	F_4	F_5	F_6	F_7
211	26	01	—	0	7882	290	200	270	950	200	100	20
						7,4	5,2	3,4	10,3	2,1	4,6	0,6
212	27	02	—	0	8032	390	320	390	1230	270	130	30
						10,7	7,2	5,7	12,8	2,9	7,2	0,9
213	28	03	—	0	8869	510	510	620	3050	390	230	40
						13,2	9,2	6	23,5	3,7	10,4	1,1
214	29	04	1106	0	9369	640	620	720	3270	490	270	40
						18,4	10,4	6,7	26,5	4,1	11,9	1,1
215	30	06	—	0	9089	870	890	1170	5730	810	420	60
						20,4	13,6	8,8	32,8	8,8	21,2	1,8
216	31	08	1106	0	9589	1060	1040	1350	6050	980	490	60
						26,9	14,8	9,6	36	9,6	23,9	1,8
217	32	12	—	0	10024	1520	1700	2430	7100	1530	720	70
						34,7	18,4	11,9	45	11,9	35,1	2,2
218	34	16	—	0	11781	2250	2070	2770	8330	1860	—	80
						44,5	20,8	13,5	51,4	13,5	—	2,4
219	35	20	—	0	11522	2220	2440	3400	10420	2330	—	90
						45	22,8	18,1	54,6	18,1	—	2,9
220	37	25	—	0	12512	3210	2960	4220	11440	2820	—	100
						61	25,2	20,1	60,6	20,1	—	3,1

9091/3

Начато	Белоусов	
Гл спец	Синайский	
Рук гр	Верапатвелян	
Ст инж	Табак	
Ст инж	Бяльская	
Ст инж	Галичев	

904-02-1885

Центральные кондиционеры КТЦ2. Исходные данные для составления заданий

Строительное задание	Стадия	Лист	Листов
	Р	48	

Таблица размеров и нагрузок (продолжение)

Госстрой СССР ХАРЬКОВСКИЙ САНТЕХПРОЕКТ

Альбом III

Типовые проектные решения

№ строки	№ листа строительного задания	Основной параметр кондиционера	Размер, мм			Статическая нагрузка без изоляции, кг / Поверхность секций, м2						
			А	Б	В	P1	P2	P3	P4	P5	P6	P7
						F1	F2	F3	F4	F5	F6	F7
221	26	01	—	183	8065	290	200	430	950	200	100	20
						7,4	5,2	4,2	10,3	2,1	4,6	0,6
222	27	02	—	183	8215	390	320	610	1230	270	130	30
						10,7	7,2	5,8	12,8	2,9	7,2	0,9
223	28	03	—	183	9052	510	510	950	3050	390	230	40
						13,2	9,2	7,3	23,5	3,7	10,4	1,1
224	29	04	1106	183	9552	640	620	1140	3270	490	270	40
						18,4	10,4	8,4	26,5	4,1	11,9	1,1
225	30	06	—	183	9272	870	890	1820	5730	810	420	60
						20,4	13,6	10,8	32,8	8,8	21,2	1,8
226	31	08	1106	183	9772	1060	1040	2150	6050	980	490	60
						26,9	14,8	11,7	36	9,6	23,9	1,8
227	32	12	—	183	10207	1520	1700	3730	7100	1530	720	70
						34,7	18,4	14,6	45	11,9	35,1	2,2
228	34	16	—	183	11964	2250	2070	4370	8330	1860	—	80
						44,5	20,8	16,5	51,4	13,5	—	2,4
229	35	20	—	183	11888	2220	2440	5450	10420	2330	—	90
						45	22,8	24,7	54,6	18,1	—	2,9
230	37	25	—	183	12878	3210	2960	6740	11440	2820	—	100
						61	25,2	27,5	60,6	20,1	—	3,1

№ строки	№ листа строительного задания	Основной параметр кондиционера	Размер, мм			Статическая нагрузка без изоляции, кг / Поверхность секций, м2						
			А	Б	В	P1	P2	P3	P4	P5	P6	P7
						F1	F2	F3	F4	F5	F6	F7
231	26	01	—	183	8065	290	200	470	950	200	100	20
						7,4	5,2	4,2	10,3	2,1	4,6	0,6
232	27	02	—	183	8215	390	320	690	1230	270	130	30
						10,7	7,2	5,8	12,8	2,9	7,2	0,9
233	28	03	—	183	9052	510	510	1120	3050	390	230	40
						13,2	9,2	7,3	23,5	3,7	10,4	1,1
234	29	04	1106	183	9552	640	620	1300	3270	490	270	40
						18,4	10,4	8,4	26,5	4,1	11,9	1,1
235	30	06	—	183	9272	870	890	2180	5730	810	420	60
						20,4	13,6	10,8	32,8	8,8	21,2	1,8
236	31	08	1106	183	9772	1060	1040	2520	6050	980	490	60
						26,9	14,8	11,7	36	9,6	23,9	1,8
237	32	12	—	183	10207	1520	1700	4630	7100	1530	720	70
						34,7	18,4	14,6	45	11,9	35,1	2,2
238	34	16	—	183	11964	2250	2070	5280	8330	1860	—	80
						44,5	20,8	16,5	51,4	13,5	—	2,4
239	35	20	—	183	11888	2220	2440	6520	10420	2330	—	90
						45	22,8	24,7	54,6	18,1	—	2,9
240	37	25	—	183	12878	3210	2960	8140	11440	2820	—	100
						61	25,2	27,5	60,6	20,1	—	3,1

9091/3

Нач отд	Белоусов	
Гл спец.	Синабский	
Рук гр	Вероптвелян	
Ст инж	Табак	
Ст инж.	Бяльская	
Ст инж	Галичев	

904-02-18 85

Центральные кондиционеры КТЦ2
Исходные данные для составления заданий

Строительное задание	Стадия	Лист	Листов
	Р	49	

Таблица размеров и нагрузок (продолжение)

Госстрой СССР
ХАРЬКОВСКИЙ САНТЕХПРОЕКТ

Альбом III

Типовые проектные решения

№ строки	№ листа строительного задания	Основной параметр конструкции	Размер, мм			Статическая нагрузка без изоляции, кг / Поверхность секций, м²						
			А	Б	В	P1 / F1	P2 / F2	P3 / F3	P4 / F4	P5 / F5	P6 / F6	P7 / F7
241	26	01	—	0	7882	290	200	230	950	240	100	20
						7,4	5,2	3,4	10,3	2,1	4,6	0,6
242	27	02	—	0	8032	390	320	310	1230	350	130	30
						10,7	7,2	5,7	12,8	2,9	7,2	0,9
243	28	03	—	0	8869	510	510	450	3050	560	230	40
						13,2	9,2	6	23,5	3,7	10,4	1,1
244	29	04	1106	0	9369	640	620	560	3270	650	270	40
						18,4	10,4	6,7	26,5	4,1	11,9	1,1
245	30	06	—	0	9089	870	890	810	5730	1170	420	60
						20,4	13,6	8,8	32,8	8,8	21,2	1,8
246	31	08	1106	0	9589	1060	1040	980	6050	1350	490	60
						26,9	14,8	9,6	36	9,6	23,9	1,8
247	32	12	—	0	10024	1520	1700	1530	7100	2430	720	70
						34,7	18,4	11,9	45	11,9	35,1	2,2
248	34	16	—	0	11781	2250	2070	1860	8330	2770	—	80
						44,5	20,8	13,5	51,4	13,5	—	2,4
249	35	20	—	0	11522	2220	2440	2330	10420	3400	—	90
						45	22,8	18,1	54,6	18,1	—	2,9
250	37	25	—	0	12512	3210	2960	2820	11440	4220	—	100
						61	25,2	20,1	60,6	20,1	—	3,1

№ строки	№ листа строительного задания	Основной параметр конструкции	Размер, мм			Статическая нагрузка без изоляции, кг / Поверхность секций, м².						
			А	Б	В	P1 / F1	P2 / F2	P3 / F3	P4 / F4	P5 / F5	P6 / F6	P7 / F7
251	26	01	—	0	7882	290	200	270	950	240	100	20
						7,4	5,2	3,4	10,3	2,1	4,6	0,6
252	27	02	—	0	8032	390	320	390	1230	360	130	30
						10,7	7,2	5,7	12,8	2,9	7,2	0,9
253	28	03	—	0	8869	510	510	620	3050	560	230	4,0
						13,2	9,2	6	23,5	3,7	10,4	1,1
254	29	04	1106	0	9369	640	620	720	3270	650	270	4,0
						18,4	10,4	6,7	26,5	4,1	11,9	1,1
255	30	06	—	0	9089	870	890	1170	5730	1170	420	60
						20,4	13,6	8,8	32,8	8,8	21,2	1,8
256	31	08	1106	0	9589	1060	1040	1350	6050	1350	490	6,0
						26,9	14,8	9,6	36	9,6	23,9	1,8
257	32	12	—	0	10024	1520	1700	2430	7100	2430	720	70
						34,7	18,4	11,9	45	11,9	35,1	2,2
258	34	16	—	0	11781	2250	2070	2770	8330	2770	—	80
						44,5	20,8	13,5	51,4	13,5	—	2,4
259	35	20	—	0	11522	2220	2440	3400	10420	3400	—	90
						45	22,8	18,1	54,6	18,1	—	2,9
260	37	25	—	0	12512	3210	2960	4220	11440	4220	—	100
						61	25,2	20,1	60,6	20,1	—	3,1

52

9091/3

Начальник	Белоусов	
Гл. спец.	Синайский	
Рук. гр.	Веропатвский	
Ст. инж.	Тобак	
Ст. инж.	Бяльская	
Ст. инж.	Галичев	

904-02-18.85

Центральные кондиционеры КТЦ2. Исходные данные для составления задания

Стадия	Лист	Листов
Р	50	

Строительное задание

Таблица размеров и нагрузок (продолжение)

Госстрой СССР
ХАРЬКОВСКИЙ САНТЕХПРОЕКТ

№ строки	№ листа строительного задания	Основной параметр кондиционера	Размер, мм			Статическая нагрузка без изоляции, кг / Поверхность секций, м2						
			А	Б	В	P1 / F1	P2 / F2	P3 / F3	P4 / F4	P5 / F5	P6 / F6	P7 / F7
261	26	01	—	183	8065	290 / 7,4	200 / 5,2	430 / 4,2	950 / 10,3	240 / 2,1	100 / 4,6	20 / 0,6
262	27	02	—	183	8215	390 / 10,7	320 / 7,2	610 / 5,8	1230 / 12,8	350 / 2,9	130 / 7,2	30 / 0,9
263	28	03	—	183	9052	510 / 13,2	510 / 9,2	950 / 7,3	3050 / 23,5	560 / 3,7	230 / 10,4	40 / 1,1
264	29	04	1106	183	9552	640 / 18,4	620 / 10,4	1140 / 8,4	3270 / 26,5	650 / 4,1	270 / 11,9	40 / 1,1
265	30	06	—	183	9272	870 / 20,4	890 / 13,6	1820 / 10,8	5730 / 32,8	1170 / 8,8	420 / 21,2	60 / 1,8
266	31	08	1106	183	9772	1060 / 26,9	1040 / 14,8	2150 / 11,7	6050 / 36	1350 / 9,6	490 / 23,9	60 / 1,8
267	32	12	—	183	10207	1520 / 34,7	1700 / 18,4	3730 / 14,6	7100 / 45	2430 / 11,9	720 / 35,1	70 / 2,2
268	34	16	—	183	11964	2250 / 44,5	2070 / 20,8	4370 / 16,5	8330 / 51,4	2770 / 13,5	— / —	80 / 2,4
269	35	20	—	183	11888	2220 / 45	2440 / 22,8	5450 / 24,7	10420 / 54,6	3400 / 18,1	— / —	90 / 2,9
270	37	25	—	183	12878	3210 / 61	2960 / 25,2	6740 / 27,5	11440 / 60,6	4220 / 20,1	— / —	100 / 3,1

№ строки	№ листа строительного задания	Основной параметр кондиционера	Размер, мм			Статическая нагрузка без изоляции, кг / Поверхность секций, м2						
			А	Б	В	P1 / F1	P2 / F2	P3 / F3	P4 / F4	P5 / F5	P6 / F6	P7 / F7
271	26	01	—	183	8065	290 / 7,4	200 / 5,2	470 / 4,2	950 / 10,3	240 / 2,1	100 / 4,6	20 / 0,6
272	27	02	—	183	8215	390 / 10,7	320 / 7,2	690 / 5,8	1230 / 12,8	350 / 2,9	130 / 7,2	30 / 0,9
273	28	03	—	183	9052	510 / 13,2	510 / 9,2	1120 / 7,3	3050 / 23,5	560 / 3,7	230 / 10,4	40 / 1,1
274	29	04	1106	183	9552	640 / 18,4	620 / 10,4	1300 / 8,4	3270 / 26,5	650 / 4,1	270 / 11,9	40 / 1,1
275	30	06	—	183	9272	870 / 20,4	890 / 13,6	2180 / 10,8	5730 / 32,8	1170 / 8,8	420 / 21,2	60 / 1,8
276	31	08	1106	183	9772	1060 / 26,9	1040 / 14,8	2520 / 11,7	6050 / 36	1350 / 9,6	490 / 23,9	60 / 1,8
277	32	12	—	183	10207	1520 / 34,7	1700 / 18,4	4630 / 14,6	7100 / 45	2430 / 11,9	720 / 35,1	70 / 2,2
278	34	16	—	183	11964	2250 / 44,5	2070 / 20,8	5280 / 16,5	8330 / 51,4	2770 / 13,5	— / —	80 / 2,4
279	35	20	—	183	11888	2220 / 45	2440 / 22,8	6520 / 24,7	10420 / 54,6	3400 / 18,1	— / —	90 / 2,9
280	37	25	—	183	12878	3210 / 61	2960 / 25,2	8140 / 27,5	11440 / 60,6	4220 / 20,1	— / —	100 / 3,1

9091/3

Нач.отд	Белоусов		904-02-1885
Гл спец	Синайский		Центральные кондиционеры КТЦ2 Исходные данные для составления заданий
Рук гр	Верепотвелян		
Ст инж	Табак		Строительное задание — Стадия: Р; Лист: 51; Листов:
Ст инж	Бяльская		
Ст инж	Галичев		Таблица размеров и нагрузок (окончание) — Госстрой СССР ХАРЬКОВСКИЙ САНТЕХПРОЕКТ