ГОСУДАРСТВЕННЫЙ КОМИТЕТ ПО ГРАЖДАНСКОМУ СТРОИТЕЛЬСТВУ
И АРХИТЕКТУРЕ ПРИ ГОССТРОЕ СССР

ТИПОВЫЕ КОНСТРУКЦИИ И ДЕТАЛИ ЗДАНИЙ И СООРУЖЕНИЙ

ИНДУСТРИАЛЬНЫЕ СТРОИТЕЛЬНЫЕ ИЗДЕЛИЯ ДЛЯ ГРАЖДАНСКОГО СТРОИТЕЛЬСТВА

СЕРИЯ 1.135-1

ДВЕРИ ДЕРЕВЯННЫЕ ВХОДНЫЕ И СЛУЖЕБНЫЕ ДЛЯ ЖИЛЫХ И ОБЩЕСТВЕННЫХ ЗДАНИЙ

СОСТАВ СЕРИИ:
АЛЬБОМ I ДВЕРИ ДЕРЕВЯННЫЕ ВХОДНЫЕ И ТАМБУРНЫЕ
АЛЬБОМ II ДВЕРИ ДЕРЕВЯННЫЕ СЛУЖЕБНЫЕ

АЛЬБОМ II
ДВЕРИ ДЕРЕВЯННЫЕ СЛУЖЕБНЫЕ

РАЗРАБОТАН
ИНСТИТУТОМ ПРОЕКТИРОВАНИЯ ГОРОДСКОГО СТРОИТЕЛЬСТВА ГОССТРОЯ ЛИТ. ССР
ПРИ УЧАСТИИ ЦНИИЭП ЖИЛИЩА

УТВЕРЖДЕН
И ВВЕДЕН В ДЕЙСТВИЕ
ПРИКАЗОМ ГОСКОМИТЕТА ПО ГРАЖДАНСКОМУ СТРОИТЕЛЬСТВУ И АРХИТЕКТУРЕ ПРИ ГОССТРОЕ СССР
ОТ 10 ИЮНЯ 1968 г. № 94.

ЦЕНТРАЛЬНЫЙ ИНСТИТУТ ТИПОВЫХ ПРОЕКТОВ
МОСКВА 1968

9950-02 2

Название чертежа	Марка	Лист	Стр.
I	2	3	4
Содержание	-	CI	2
Пояснительная записка	-	ПI-П2	3-4
Номенклатура служебных дверей	-	НI	5
ДВЕРИ ДЫМОЗАЩИТНЫЕ С ПОЛОТНАМИ ОБВЯЗОЧНОЙ КОНСТРУКЦИИ			
Дверь остекленная	ДД4.9-8	I	6
-"-	ДД7.7-8	2	7
-"-	ДД8.8-8	3	8
-"-	ДД9.9-8	4	9
-"-	ДДВ7.7-8	5	I0
-"-	ДДВ8.8-8	6	II
-"-	ДДВ9.9-8	7	I2
Детали дверей обвязочной конструкции	-	8	I3
ДВЕРИ С ПОЛОТНАМИ ЩИТОВОЙ КОНСТРУКЦИИ			
Дверь глухая	ДТ8	9	I4
-"-	ДТ9	I0	I5
-"-	ДУ7.7	II	I6
-"-	ДТ7.7	I2	I7
-"-	ДС8	I3	I8
-"-	ДСТ8	I4	I9
-"-	ДСУ8	I5	20
-"-	ДС9	I6	2I
-"-	ДСТ9	I7	22
-"-	ДСУ9	I8	23
Дверь-лаз глухая	ДЛ8	I9	24
-"-	ДЛ9	20	25
Детали дверей щитовой конструкции	-	2I	26
ДВЕРИ С ПОЛОТНАМИ ДОЩАТОЙ КОНСТРУКЦИИ			
Дверь сарайная	ДСС	22	27
-"-	ДСС8	23	28
Детали дверей дощатой конструкции	-	24	29
Л Ю К И			
Люк	Л7.7	25	30
-"-	Л9	26	3I
-"-	Л5.5	27	32
Детали люков	-	28	33
Сечения брусков обвязочных полотен и коробок	-	29	34
Сечения брусков коробок, штапиков и др.	-	30	35
Сечения брусков люков	-	3I	36
Примерные места врезки приборов	-	32	37
Примеры конструкций щитовых полотен	-	33	38

I. ОБЛАСТЬ ПРИМЕНЕНИЯ

В серию I.I35-I включены рабочие чертежи дверей, разработанные в соответствии с межреспубликанскими техническими условиями МРТУ 20-6-65 "Двери деревянные входные и служебные для жилых и общественных зданий", утвержденными Гос.Комитетом по гражданскому строительству и архитектуре при Госстрое СССР 31 декабря 1965 г.

Рабочие чертежи серии I.I35-I состоят из следующих альбомов:

Альбом I - Двери деревянные входные и тамбурные,

Альбом II - Двери деревянные служебные,

Альбом II - содержит также рабочие чертежи двери сарайной ДСС8 и люка (утепленного) Л5.5, дополнительно включенных в МРТУ 20-6-65.

Содержащиеся в альбоме II чертежи дверей предназначены для применения при проектировании жилых и общественных зданий и для производства этих изделий деревообрабатывающими предприятиями.

Настоящие чертежи не распространяются на двери специального назначения и конструкций.

2. ТИПЫ И РАЗМЕРЫ ДВЕРЕЙ

Двери, включенные в альбом II, подразделяются на однопольные, полуторапольные и двупольные и изготовляются глухими или остекленными.

Двери служебные, за исключением люков, должны изготовляться с притвором вчетверть с деревянным порогом и могут быть правого или левого открывания. Двери дымозащитные могут быть с деревянным порогом, с порогом из металлической полосы или без порога.

Альбом II включает следующие типы дверей:

ДД- двери служебные дымозащитные остекленные (полуторапольные или двупольные) на пружинных петлях, с высотой полотен 2000 мм;

ДДВ - то же, с высотой полотен 2300 мм;

ДС - двери служебные (однопольные глухие), с высотой полотен I800 мм;

ДТ - двери служебные трудновозгораемые (глухие однопольные или двупольные) для входов на чердак, в кинопроекционные, в подвалы, для выходов на плоские кровли и т.п., с высотой полотен 2000 мм;

ДСТ - то же, с высотой полотен I800 мм;

ДУ - двери служебные утепленные (глухие однопольные или двупольные) для входов в продовольственные кладовые, в помещения с установками для получения хладоагентов и т.п. , с высотой полотен 2000 мм;

ДСУ - то же, с высотой полотен I800 мм;

ДЛ - двери - лазы (глухие однопольные утепленные) для выходов на кровли и т.п., с высотой полотен I500 или I200 мм;

ДСС - двери служебные сарайные.

Кроме указанных типов дверей альбом II включает три типа люков:

Л - люки (откидные, однопольные и двупольные, утепленные защищенные от возгорания) для попадания в подвалы, на чердаки, на плоские кровли в защищенных или незащищенных условиях от атмосферных осадков.

Двери, поставляемые заводами-изготовителями, должны быть собранными в блоки, в состав которых входят коробки и дверные полотна без остекления или с остеклением, навешенные на петли, с установленными амортизационными прокладками, прирезанными приборами и укомплектованными ручками, в соответствии со спецификациями к заказу. Отделка поставляемых дверей при применении прозрачных лаков должна быть окончательной, окрашиваемых - с окраской за один раз.

Типы и конструкции дверных блоков, а также сечения и размеры по высоте и ширине полотен и блоков должны соответствовать рабочим чертежам.

Допускаемые отклонения от номинальных размеров дверных блоков, полотен, коробок и их деталей должны соответствовать ГОСТ 475-62 "Окна и двери деревянные. Технические требования".

Все размеры на чертежах для неокрашенных изделий и деталей приведены в мм.

Госстрой Лит.ССР
ИНСТИТУТ ПРОЕКТИРОВАНИЯ ГОРОДСКОГО СТРОИТЕЛЬСТВА
Гл.инж. Н.Ванагас
Нач.отдела И.Волкус
Гл.инж.отд. М.Иоффе
Рук.группы М.Фиркович
Гл.инж.пр-та М.Фиркович

С оригинала сдана

Т.К. 1967 г.	ДВЕРИ ДЕРЕВЯННЫЕ ВХОДНЫЕ И СЛУЖЕБНЫЕ ДЛЯ ЖИЛЫХ И ОБЩЕСТВЕННЫХ ЗДАНИЙ	ПОЯСНИТЕЛЬНАЯ ЗАПИСКА	Марка	Серия I.I85-I	
				Альбом II	Лист III

9950-02 4

Зазоры между боковыми гранями полотна и четвертью коробки дверного блока должны быть 2 мм, а в верхней и нижней части, между гранями полотна и четвертью коробки - 3 мм.

Расход древесины определен по черновым заготовкам.

Площадь дверных блоков определяется по наружным размерам коробок.

Дверные блоки обозначаются марками, состоящими из буквенных обозначений типов, дополненных цифрами, указывающими ширину полотен (в модулях).

В конце марки, через тире, указывается порядковый номер выбранного рисунка двери.

В рабочих чертежах альбома II дверные блоки показаны с правым открыванием дверных полотен. При левом открывании дверных полотен марки дверей дополняются буквенным обозначением Н.

Примеры марок дверей:

ДС8Н обозначает "Дверь служебная, глухая, однопольная с полотном высотой 1800 мм и шириной 800 мм с левым открыванием";

ДСУ8 обозначает "Дверь служебная, утепленная, глухая, однопольная, с полотном высотой 1800 мм и шириной 800 мм с правым открыванием";

Л9 обозначает "Люк однопольный откидной, с полотном шириной 900 мм, утепленный, защищенный от возгорания".

3. ТЕХНИЧЕСКИЕ ТРЕБОВАНИЯ

Дверные блоки должны изготовляться в соответствии с требованиями ГОСТ 475-62 "Окна и двери деревянные. Технические требования". ГОСТ 8486-66 "Пиломатериалы хвойных пород", ГОСТ 7307-66 "Детали деревянные. Припуски на механическую обработку", ГОСТ 6782-67 "Пиломатериалы хвойных пород. Припуски на усушку", ГОСТ 9685-61 "Заготовки из древесины хвойных пород" и требованиями настоящего альбома.

Исходя из толщин пиломатериалов и заготовок, принятых в ГОСТ 8486-66 и 9685-61 и припусков на усушку и механическую обработку древесины, установленных ГОСТ 6782-67 и 7307-66, толщины брусков и внешние размеры дверных коробок по высоте и ширине уменьшены соответственно на 2 и 4 мм против размеров, приведенных в МРТУ 20-6-65.

Конструкция дверных полотен остекленных предусматривается обвязочная, глухих - щитовая со сплошным заполнением деревянными рейками.

Полотна дверей щитовой конструкции должны облицовываться с обеих сторон твердыми древесно-волокнистыми плитами.

Для остекления дверей следует применять прозрачное или узорчатое стекло толщиной 4-5 мм (отвечающее требованиям стандартов на эти виды стекла) с креплением стекла штапиками.

Стекло устанавливается на двойной невысыхающей замазке или с применением П-образных профилей из синтетического каучука.

Размеры и качество дверных приборов должны соответствовать требованиям действующих стандартов на эти приборы.

Полотна служебных дверей следует навешивать на две петли на расстоянии 150 мм от верха и 200 мм от низа дверного полотна.

Для предохранения дверных полотен и их остекления от ударов следует устанавливать амортизаторы из губчатой резины (марки ТУ-МХП № 1206-55 р) между полотнами и коробкой: по одному на верхних притворах и по два на вертикальном. Диаметр амортизатора 10-15 мм, толщина 2,5 мм.

Спецификации приборов даны в рабочих чертежах дверей. Примерные места врезки приборов см.лист 32.

Установка дверных блоков в проемы должна производиться согласно правилам производства и приемки монтажных работ на деревянные конструкции СНиП III-В.7-62.

В спецификации к заказу на поставку дверных блоков, предусмотренных настоящей серией, должно быть указано:

а) номер и год введения серии;
б) количество дверных блоков по маркам (правого и левого открывания), по видам порогов (с деревянным порогом, с порогом из металлической полосы или без порога);
в) характер, вид и цвет отделки;
г) вид остекления- стекло прозрачное или узорчатое;
д) уточненная спецификация приборов.

Госстрой Лит.ССР
ИНСТИТУТ ПРОЕКТИРОВАНИЯ ГОРОДСКОГО СТРОИТЕЛЬСТВА
Гл.инж. Н.Ванатас
Нач.отдела И.Волкус
Гл.инж.отд. М.Иоффе
Рук.группы М.Фиркович
Гл.инж.пр-та М.Фиркович

Сорочинская Дзуна

Т.К. 1967г.	ДВЕРИ ДЕРЕВЯННЫЕ ВХОДНЫЕ И СЛУЖЕБНЫЕ ДЛЯ ЖИЛЫХ И ОБЩЕСТВЕННЫХ ЗДАНИЙ	ПОЯСНИТЕЛЬНАЯ ЗАПИСКА	Марка	Серия I.135-I Альбом II Лист П2

9950-02 5

Схема и размеры двери в мм	Марка изделия	Конструкция двери	№ листа
2000 / 2088; 400 / 900; 1376	ДД4.9-8	Обвязочная дымозащитная	1
2000 / 2088; 700 / 700; 1476	ДД7.7-3	То же	2
2000 / 2088; 800 / 800; 1676	ДД8.8-3	То же	3
2000 / 2088; 900 / 900; 1876	ДД9.9-3	То же	4
2300 / 2388; 700 / 700; 1476	ДДВ7.7-3	То же	5
2300 / 2388; 800 / 800; 1676	ДДВ8.8-3	То же	6
2300 / 2388; 900 / 900; 1876	ДДВ9.9-3	Обвязочная дымозащитная	7
2000 / 2088; 800; 886	ДТ8	Щитовая трудносгораемая	9
2000 / 2088; 900; 986	ДТ9	Щитовая трудносгораемая	10
2000 / 2088; 700 / 700; 1488	ДУ7.7	Щитовая утепленная	11
	ДТ7.7	Щитовая трудносгораемая	12
1800 / 1888; 800; 886	ДС8	Щитовая	13
	ДСТ8	Щитовая трудносгораемая	14
	ДСУ8	Щитовая утепленная	15
1800 / 1888; 900; 986	ДС9	Щитовая	16
	ДСТ9	Щитовая трудносгораемая	17
	ДСУ9	Щитовая утепленная	18
1500 / 1588; 800; 886	ДЛ8	Щитовая утепленная	19
1200 / 1288; 900; 986	ДЛ9	Щитовая утепленная	20
1800; 760	ДСС	Дощатая	22
1800 / 1888; 760; 846	ДСС8	Дощатая	23
1200 / 1288; 700 / 700; 1470	Л7.7	Дощатая утепленная защищена от возгорания	25
900 / 990; 900; 990	Л9	То же	26
990; 512 / 512; 990	Л5.5	То же	27

Т.К. 1967г. Двери деревянные входные и служебные для жилых и общественных зданий

Номенклатура служебных дверей

Марка

Серия 1.135-1

Альбом II Лист Н1

9950-02 6

ЦНИИЭП жилища

Рук. отдела Рук. сектора

Исполнил

Проверил

Гл. инж. пр-та Нач. отдела Гл. инж. отд. Рук. группы Гл. инж. пр-та

Госстрой АССР Институт проектирования городского строительства

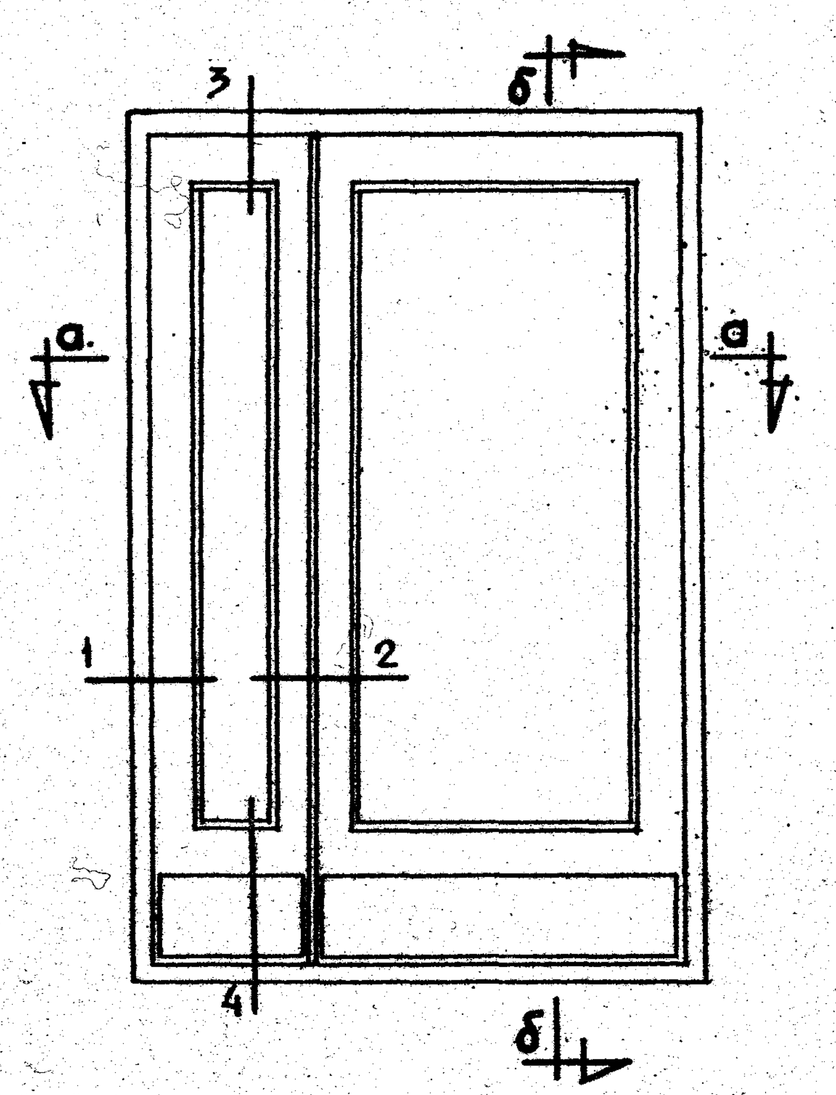

ПО б-б

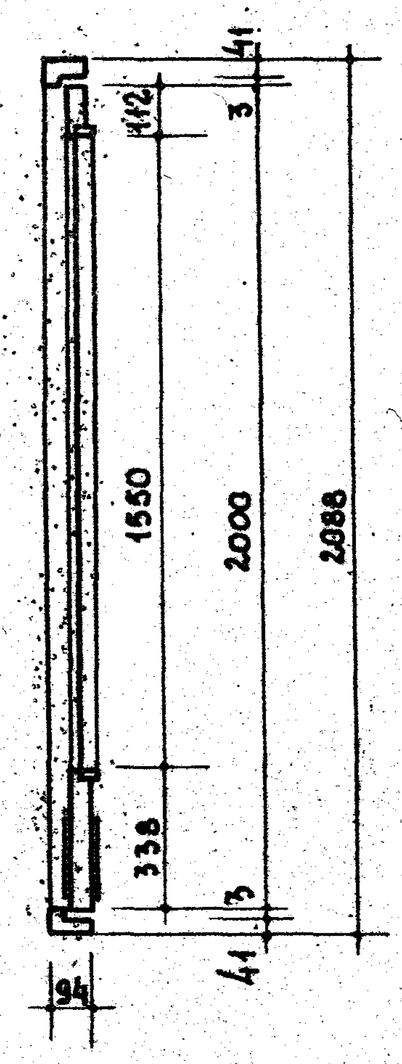

ПО а-а

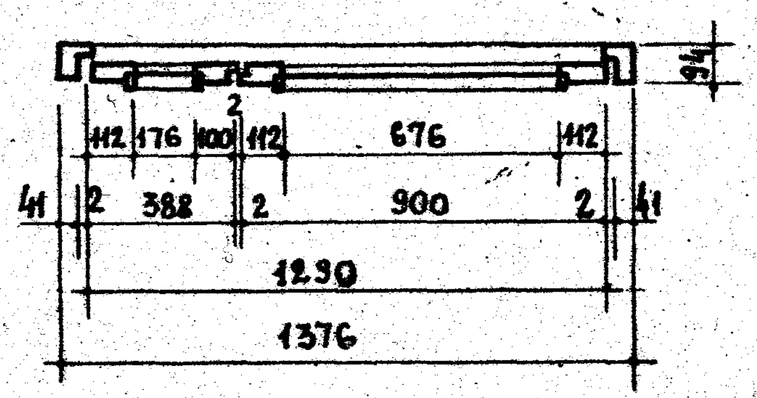

СПЕЦИФИКАЦИЯ НА 1 ИЗДЕЛИЕ

1.	ДРЕВЕСИНА КОРОБКИ	$м^3$	0,042
2.	ДРЕВЕСИНА ПОЛОТНА	$м^3$	0,095
3.	СТЕКЛО ОКОННОЕ ГОСТ 111-65 1575×200×5-1 ШТ., 1575×700×5-1 ШТ.	$м^2$	1,42
4.	ПЕТЛИ ПРУЖИННЫЕ ППД 130 ГОСТ 5088-65	ШТ.	4
5.	ШПИНГАЛЕТЫ ШП ГОСТ 5090-65	ШТ.	2
6.	ЗАЩЕЛКА ЗВР ГОСТ 5089-65	ШТ.	1
7.	ЗАМОК ЗВЦ ГОСТ 5089-65	ШТ.	1
8.	РУЧКИ	ШТ.	2
9.	ОСТАНОВ ДВЕРНОЙ ГОСТ 5091-65	ШТ.	2
10.	ОТБОРНЫЙ ЛИСТ ИЗ ГЕТИНАКСА ГОСТ 2718-54	$м^2$	0,51
11.	ПОЛИУРЕТАНОВАЯ ПРОКЛАДКА ГОСТ 10174-62	$м^1$	8,60

ПРИМЕЧАНИЯ:

1. ОТКРЫВАНИЕ ДВЕРЕЙ (ЛЕВОЕ ИЛИ ПРАВОЕ), НАЛИЧИЕ И ВИД ПОРОГА УКАЗЫВАЮТСЯ В СПЕЦИФИКАЦИИ К ПРОЕКТУ.
2. ПРИБОРЫ НА ЧЕРТЕЖЕ УСЛОВНО НЕ ПОКАЗАНЫ.
3. МЕСТА ВРЕЗКИ ПРИБОРОВ СМ. ЛИСТ 32.
4. УТОЧНЕННАЯ СПЕЦИФИКАЦИЯ ПРИБОРОВ УКАЗЫВАЕТСЯ В СПЕЦИФИКАЦИИ К ЗАКАЗУ НА ПОСТАВКУ ДВЕРНЫХ БЛОКОВ.
5. СЕЧЕНИЯ ДВЕРНЫХ БЛОКОВ СМ. ЛИСТ 8.

ГОССТРОЙ АНТ. ССР
ИНСТИТУТ ПРОЕКТИРОВАНИЯ ГОРОДСКОГО СТРОИТЕЛЬСТВА
ЦНИИЭП ЖИЛИЩА
ГЛ. ИНЖ. ПР-ТА К. ГУТУЛИС
НАЧ. ОТДЕЛА Н. ВОЛКУС
ГЛ. ИНЖ. ОТД. М. И. ОФФЕ
РУК. ГРУППЫ М. ФИРКОВИЧ
ГЛ. ИНЖ. ПР-ТА М. ФИРКОВИЧ
ПРОВЕРИЛ К. САБАЛЯУСКАС
РУК. ОТДЕЛА А. ХАЗАНОВ
РУК. СЕКТОРА В. МУНЦ

Т.К. 1967 г. | ДВЕРИ ДЕРЕВЯННЫЕ ВХОДНЫЕ И СЛУЖЕБНЫЕ ДЛЯ ЖИЛЫХ И ОБЩЕСТВЕННЫХ ЗДАНИЙ

ДВЕРЬ ОСТЕКЛЕННАЯ (ДЫМОЗАЩИТНАЯ)

МАРКА ДД 49-8 | СЕРИЯ 1.135-1 | АЛЬБОМ II | ЛИСТ 1

9950-02 7

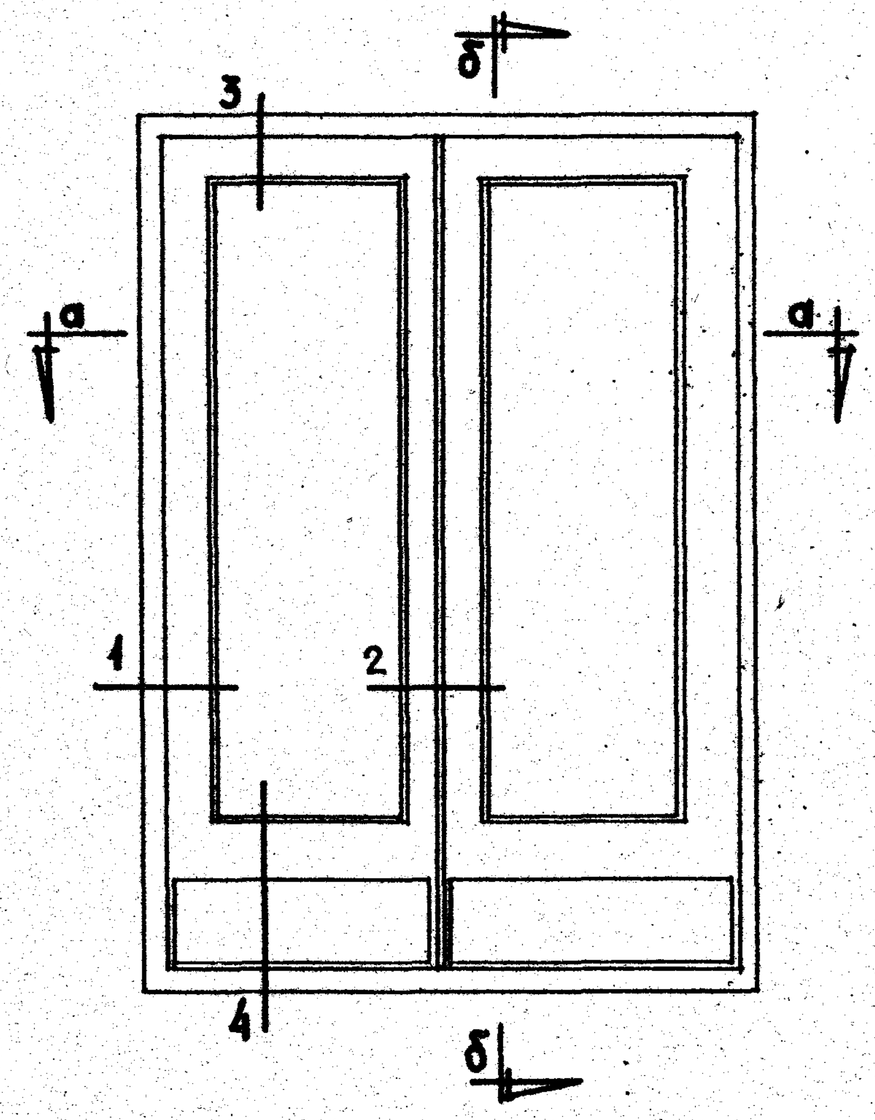

ПО а-а

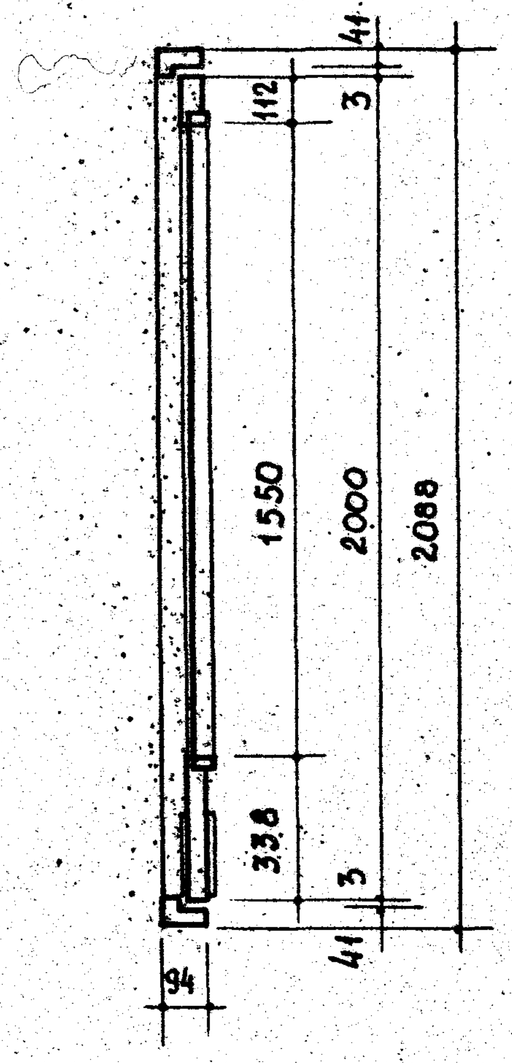

ПО б-б

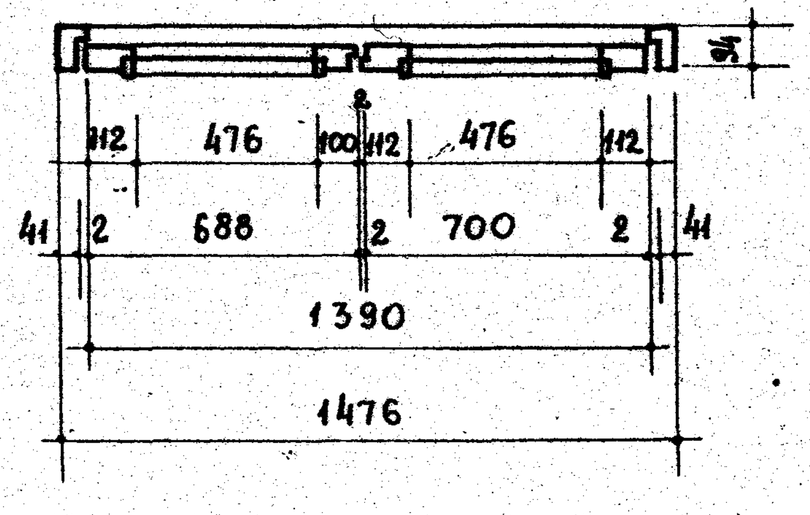

СПЕЦИФИКАЦИЯ НА 1 ИЗДЕЛИЕ

1. ДРЕВЕСИНА КОРОБКИ	$м^3$	0,043
2. ДРЕВЕСИНА ПОЛОТНА	$м^3$	0,038
3. СТЕКЛО ОКОННОЕ ГОСТ 111-65 1575×500 × 2 ШТ.	$м^2$	1,57
4. ПЕТЛИ ПРУЖИННЫЕ ПНД 130 ГОСТ 5088-65	ШТ.	4
5. ШПИНГАЛЕТЫ ШП ГОСТ 5090-65	ШТ.	2
6. ЗАЩЕЛКА ЗВР ГОСТ 5089-65	ШТ.	1
7. ЗАМОК ЗВЦ ГОСТ 5089-65	ШТ.	1
8. РУЧКИ	ШТ.	4
9. ОСТАНОВ ДВЕРНОЙ ГОСТ 5091-65	ШТ.	2
10. ОТБОЙНЫЙ ЛИСТ ИЗ ГЕТИНАКСА ГОСТ 2718-54	$м^2$	0,55
11. ПОЛИУРЕТАНОВАЯ ПРОКЛАДКА ГОСТ 10174-65	$м^1$	8,80

ПРИМЕЧАНИЯ:

1. ОТКРЫВАНИЕ ДВЕРЕЙ (ЛЕВОЕ ИЛИ ПРАВОЕ), НАЛИЧИЕ И ВИД ПОРОГА УКАЗЫВАЮТСЯ В СПЕЦИФИКАЦИИ К ПРОЕКТУ.
2. ПРИБОРЫ НА ЧЕРТЕЖЕ УСЛОВНО НЕ ПОКАЗАНЫ.
3. МЕСТА ВРЕЗКИ ПРИБОРОВ СМ. ЛИСТ 32.
4. УТОЧНЕННАЯ СПЕЦИФИКАЦИЯ ПРИБОРОВ УКАЗЫВАЕТСЯ В СПЕЦИФИКАЦИИ К ЗАКАЗУ НА ПОСТАВКУ ДВЕРНЫХ БЛОКОВ.
5. СЕЧЕНИЯ ДВЕРНЫХ БЛОКОВ СМ. ЛИСТ 8.

ГОССТРОЙ АРХ. ССР	ГЛ. ИНЖ. ПР-ТА	И. ВАНАГАС	ИСПОЛНИЛ
ИНСТИТУТ ПРОЕКТИРОВАНИЯ ГОРОДСКОГО СТРОИТЕЛЬСТВА	НАЧ. ОТДЕЛА	Н. ВОЛКУС	
	ГЛ. ИНЖ. ОТД.	А. ИОФФЕ	
	РУК. ГРУППЫ	И. ФИРКОВИЧ	
	ГЛ. ИНЖ. ПР-ТА	И. ФИРКОВИЧ	ПРОВЕРИЛ

ЦИИЭП ЖИЛИЩА

РУК. ОТДЕЛА	А. ХАЗАНОВ	
РУК. СЕКТОРА	В. МУНЦ	
Л. ТУТУШИН	К. САБАЯУСКАС	

Т.К. 1967 г. | ДВЕРИ ДЕРЕВЯННЫЕ ВХОДНЫЕ И СЛУЖЕБНЫЕ ДЛЯ ЖИЛЫХ И ОБЩЕСТВЕННЫХ ЗДАНИЙ

ДВЕРЬ ОСТЕКЛЕННАЯ (ДЫМОЗАЩИТНАЯ)

МАРКА ДД 7.7-3

СЕРИЯ 1.135-1 | АЛЬБОМ II | ЛИСТ 2

9950-02 8

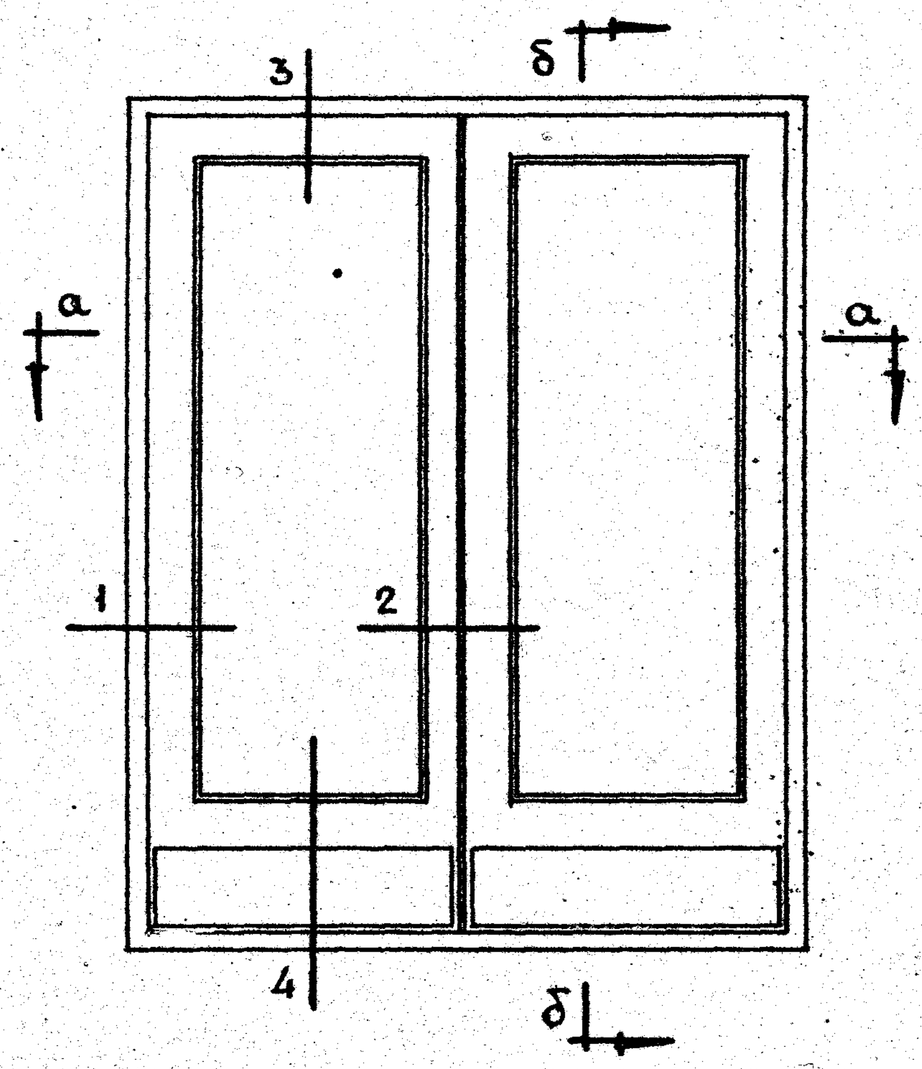

ПО а-а

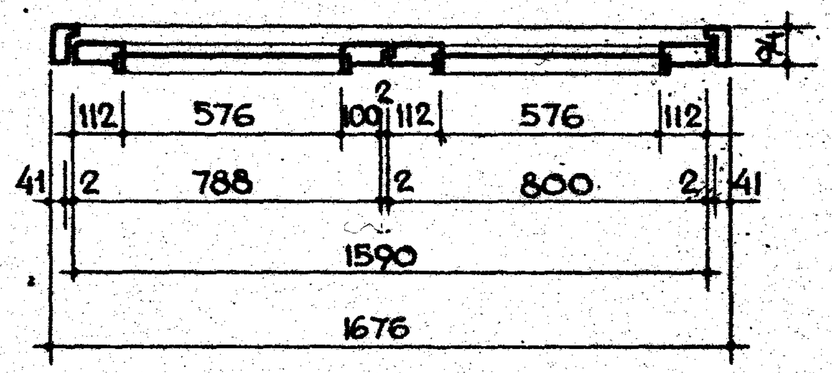

ПО б-б

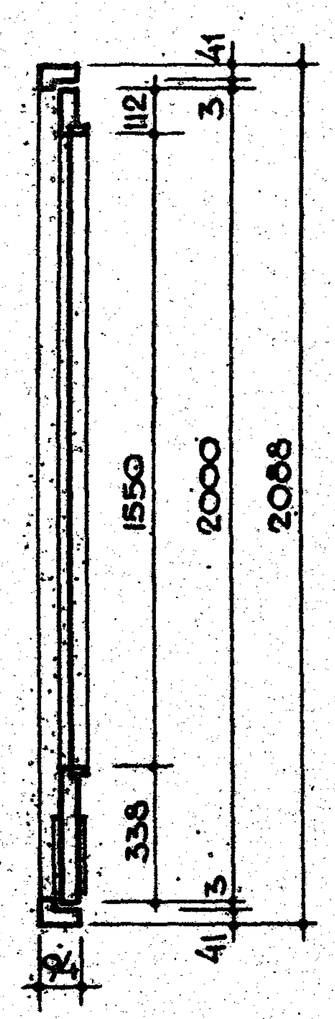

СПЕЦИФИКАЦИЯ НА 1 ИЗДЕЛИЕ

1. ДРЕВЕСИНА КОРОБКИ	$м^3$	0,045
2. ДРЕВЕСИНА ПОЛОТНА	$м^3$	0,104
3. СТЕКЛО ОКОННОЕ ГОСТ 111-65 1575×600×5 – 2 ШТ.	$м^2$	1,90
4. ПЕТЛИ ПРУЖИННЫЕ ППД 130 ГОСТ 5088-65	ШТ.	4
5. ШПИНГАЛЕТЫ ШП ГОСТ 5090-65	ШТ.	2
6. ЗАЩЕЛКА ЗВР ГОСТ 5089-65	ШТ.	1
7. ЗАМОК ЗВЦ ГОСТ 5089-65	ШТ.	1
8. РУЧКИ	ШТ.	4
9. ОСТАНОВ ДВЕРНОЙ ГОСТ 5091-65	ШТ.	2
10. ОТБОЙНЫЙ ЛИСТ ИЗ ГЕТИНАКСА ГОСТ 2718-54	$м^2$	0,63
11. ПОЛИУРЕТАНОВАЯ ПРОКЛАДКА ГОСТ 10174-62	м	9,20

ПРИМЕЧАНИЯ:

1. ОТКРЫВАНИЕ ДВЕРЕЙ (ЛЕВОЕ ИЛИ ПРАВОЕ), НАЛИЧИЕ И ВИД ПОРОГА УКАЗЫВАЮТСЯ В СПЕЦИФИКАЦИИ К ПРОЕКТУ.
2. ПРИБОРЫ НА ЧЕРТЕЖЕ УСЛОВНО НЕ ПОКАЗАНЫ.
3. МЕСТА ВРЕЗКИ ПРИБОРОВ СМ. ЛИСТ 32.
4. УТОЧНЕННАЯ СПЕЦИФИКАЦИЯ ПРИБОРОВ УКАЗЫВАЕТСЯ В СПЕЦИФИКАЦИИ К ЗАКАЗУ НА ПОСТАВКУ ДВЕРНЫХ БЛОКОВ.
5. СЕЧЕНИЯ ДВЕРНЫХ БЛОКОВ СМ. ЛИСТ 8.

ГОССТРОЙ ЛИТ. ССР	ГЛ. ИНЖ. ПР-ТА	Ю. ВАНАГАС	ИСПОЛНИЛ	Е. МИНЦЮТЕНЕ	ЦНИИЭП ЖИЛИЩА	РУК. ОТДЕЛА	Л. ХАЗАНОВ		
ИНСТИТУТ ПРОЕКТИРОВАНИЯ ГОРОДСКОГО СТРОИТЕЛЬСТВА	НАЧ. ОТДЕЛА	Ю. ВОЛКУС				РУК. СЕКТОРА	Р. ЛУНЦ		
	ГЛ. ИНЖ. ОТД.	М. ИОФФЕ							
	РУК. ГРУППЫ	М. ФИРКОВИЧ		К. САБАЯУСКАС					
	ГЛ. ИНЖ. ПР-ТА	А. ФИРКОВИЧ	ПРОВЕРИЛ						

Т.К. 1967г.	ДВЕРИ ДЕРЕВЯННЫЕ ВХОДНЫЕ И СЛУЖЕБНЫЕ ДЛЯ ЖИЛЫХ И ОБЩЕСТВЕННЫХ ЗДАНИЙ	ДВЕРЬ ОСТЕКЛЕННАЯ (ДЫМОЗАЩИТНАЯ)	МАРКА ДД8.8-3	СЕРИЯ 1.135-1	АЛЬБОМ II / ЛИСТ 3

9950-02 9

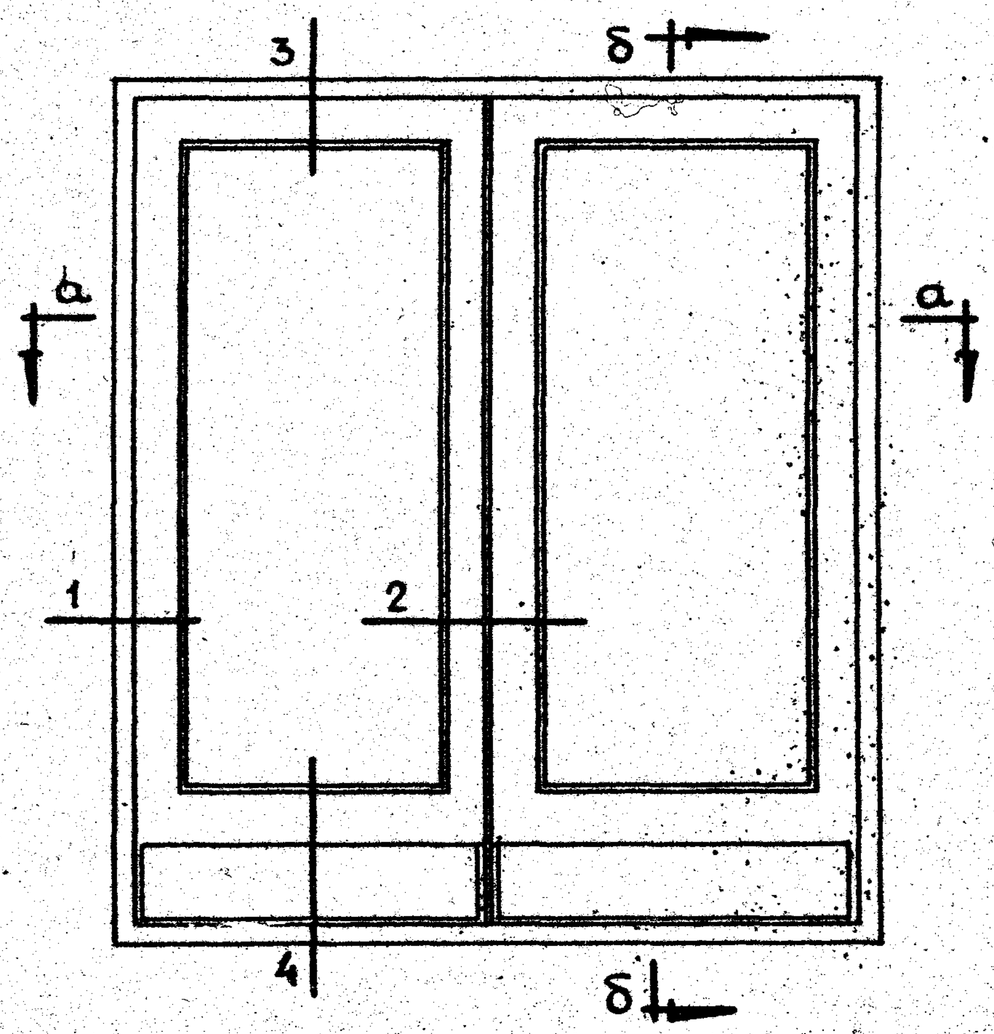

ПО б-б

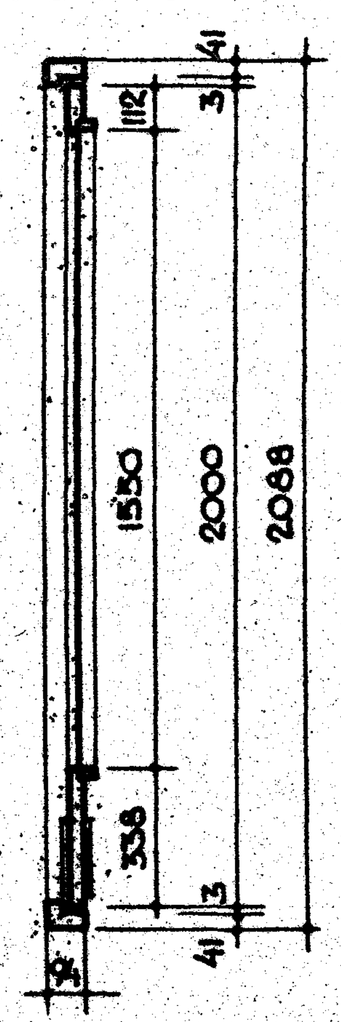

ПО а-а

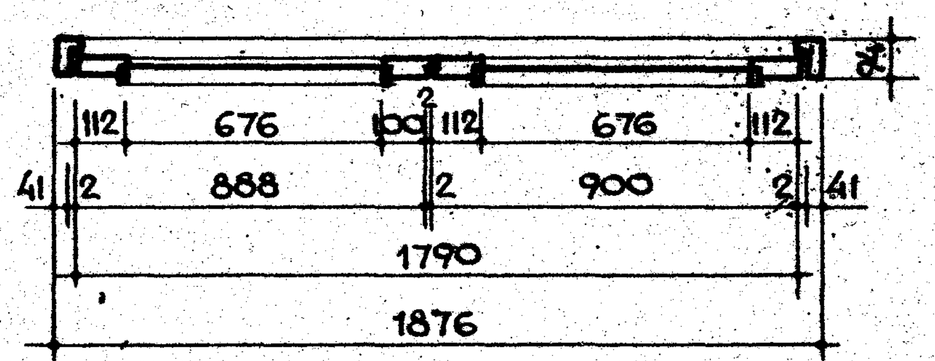

СПЕЦИФИКАЦИЯ НА 1 ИЗДЕЛИЕ

1.	ДРЕВЕСИНА КОРОБКИ	$м^3$	0,048
2	ДРЕВЕСИНА ПОЛОТНА	$м^3$	0,110
3.	СТЕКЛО ОКОННОЕ ГОСТ 111-65 1575 x 700 x 5 - 2 ШТ.	$м^2$	2,20
4.	ПЕТЛИ ПРУЖИННЫЕ ППД 130 ГОСТ 5088-65	ШТ.	4
5.	ШПИНГАЛЕТЫ ШП ГОСТ 5090-65	ШТ.	2
6.	ЗАЩЕЛКА ЗВР ГОСТ 5089-65	ШТ.	1
7.	ЗАМОК ЗВЦ ГОСТ 5089-65	ШТ.	1
8.	РУЧКИ	ШТ.	4
9.	ОСТАНОВ ДВЕРНОЙ ГОСТ 5091-65	ШТ.	2
10.	ОТБОЙНЫЙ ЛИСТ ИЗ ГЕТИНАКСА ГОСТ 2718-54	$м^2$	0,71
11.	ПОЛИУРЕТАНОВАЯ ПРОКЛАДКА ГОСТ 10174-62	$м^1$	9,60

ПРИМЕЧАНИЯ:

1. ОТКРЫВАНИЕ ДВЕРЕЙ (ЛЕВОЕ ИЛИ ПРАВОЕ), НАЛИЧИЕ И ВИД ПОРОГА УКАЗЫВАЮТСЯ В СПЕЦИФИКАЦИИ К ПРОЕКТУ.
2. ПРИБОРЫ НА ЧЕРТЕЖЕ УСЛОВНО НЕ ПОКАЗАНЫ.
3. МЕСТА ВРЕЗКИ ПРИБОРОВ СМ. ЛИСТ 32.
4. УТОЧНЕННАЯ СПЕЦИФИКАЦИЯ ПРИБОРОВ УКАЗЫВАЕТСЯ В СПЕЦИФИКАЦИИ К ЗАКАЗУ НА ПОСТАВКУ ДВЕРНЫХ БЛОКОВ.
5. СЕЧЕНИЯ ДВЕРНЫХ БЛОКОВ СМ. ЛИСТ 8.

ГОССТРОЙ ЛИТ. ССР
ИНСТИТУТ ПРОЕКТИРОВАНИЯ ГОРОДСКОГО СТРОИТЕЛЬСТВА
ЦНИИЭП ЖИЛИЩА
ГЛ. ИНЖ. ИН-ТА Г. МИНЮТЕНЕ
НАЧ. ОТДЕЛА
РУК. ОТДЕЛА Л. ХАЗАНОВ
ГЛ. ИНЖ. ОТД. К. САБАЛЯУСКАС
РУК. ГРУППЫ
РУК. СЕКТОРА В. БУЕВ
ГЛ. ИНЖ. ПР-ТА
ИСПОЛНИЛ Н. ВАНАГАС
И. ВОЛКУС
А. ИОФФЕ
М. ФИРКОВИЧ
ПРОВЕРИЛ А. ФИРКОВИЧ

Т.К. 1967г.	ДВЕРИ ДЕРЕВЯННЫЕ ВХОДНЫЕ И СЛУЖЕБНЫЕ ДЛЯ ЖИЛЫХ И ОБЩЕСТВЕННЫХ ЗДАНИЙ	ДВЕРЬ ОСТЕКЛЕННАЯ (ДЫМОЗАЩИТНАЯ)	МАРКА ДД 9.9-3	СЕРИЯ 1.135-1 АЛЬБОМ II ЛИСТ 4

9950-02 10

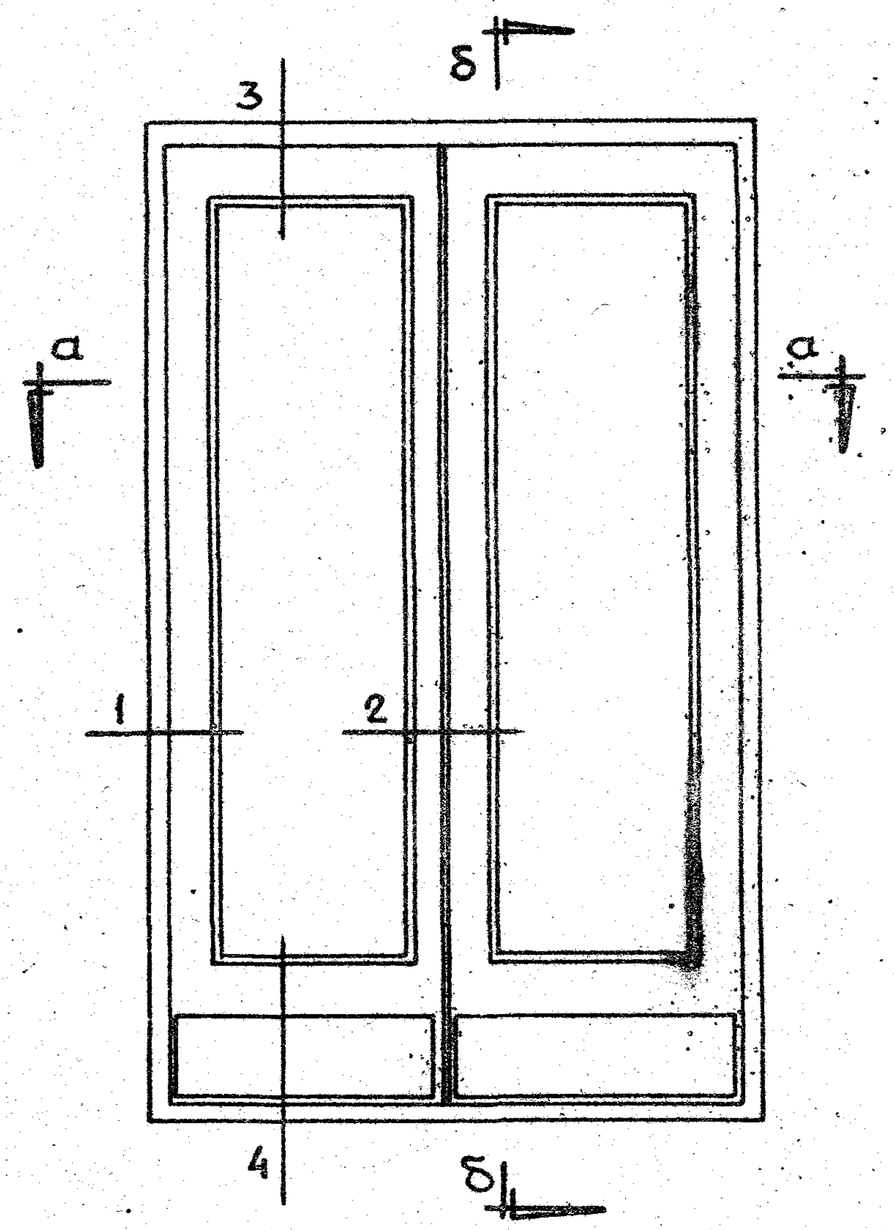

по а-а

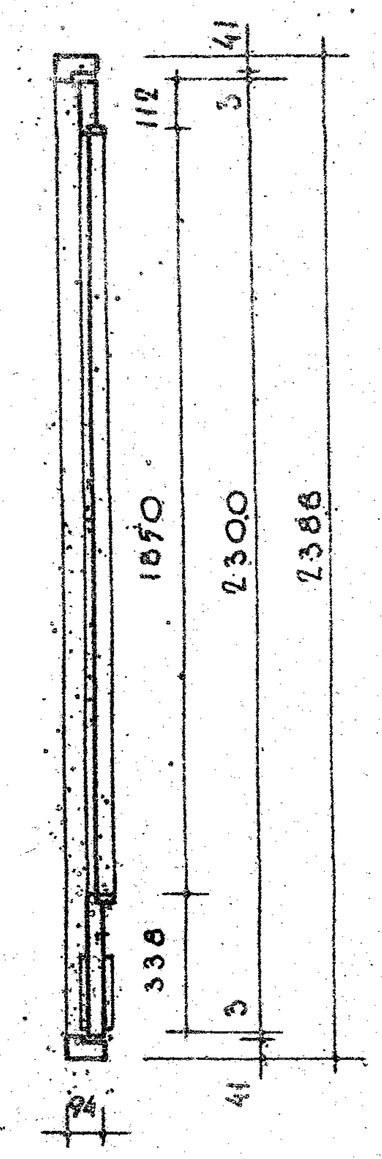

по б-б

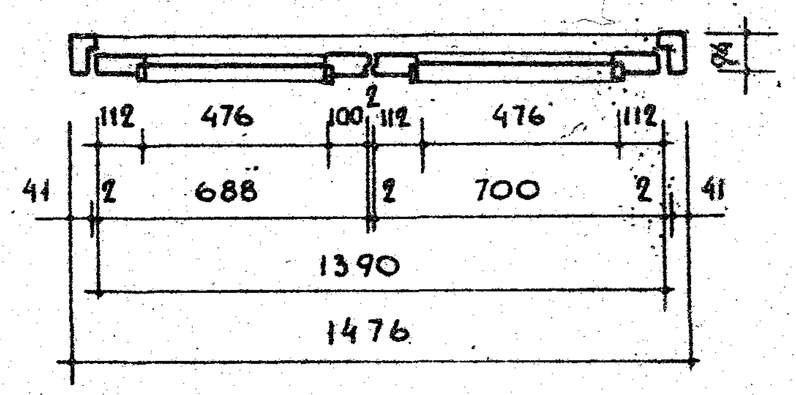

СПЕЦИФИКАЦИЯ НА 1 ИЗДЕЛИЕ

1. ДРЕВЕСИНА КОРОБКИ	$м^3$	0,046
2. ДРЕВЕСИНА ПОЛОТНА	$м^3$	0,107
3. СТЕКЛО ОКОННОЕ ГОСТ 111-69 1879×500×7 - 2 шт.	$м^2$	1,88
4. ПЕТЛИ ПРУЖИННЫЕ ППД 130 ГОСТ 5088-65	шт.	4
5. ШПИНГАЛЕТЫ ШП ГОСТ 5090-69	шт.	2
6. ЗАЩЕЛКА ЗВР ГОСТ 5089-69	шт.	1
7. ЗАМОК ЗВЦ ГОСТ 5089-69	шт.	1
8. РУЧКИ	шт.	4
9. ОСТАНОВ ДВЕРНОЙ ГОСТ 5091-69	шт.	2
10. ОТБОЙНЫЙ ЛИСТ ИЗ ГЕТИНАКСА ГОСТ 2718-74	$м^2$	0,55
11. ПОЛИУРЕТАНОВАЯ ПРОКЛАДКА ГОСТ 10174-69	м	9,70

ПРИМЕЧАНИЯ:

1. ОТКРЫВАНИЕ ДВЕРЕЙ (ЛЕВОЕ ИЛИ ПРАВОЕ), НАЛИЧИЕ И ВИД ПОРОГА УКАЗЫВАЮТСЯ В СПЕЦИФИКАЦИИ К ПРОЕКТУ.
2. ПРИБОРЫ НА ЧЕРТЕЖЕ УСЛОВНО НЕ ПОКАЗАНЫ.
3. МЕСТА ВРЕЗКИ ПРИБОРОВ СМ. ЛИСТ 32.
4. УТОЧНЕННАЯ СПЕЦИФИКАЦИЯ ПРИБОРОВ УКАЗЫВАЕТСЯ В СПЕЦИФИКАЦИИ К ЗАКАЗУ НА ПОСТАВКУ ДВЕРНЫХ БЛОКОВ.
5. СЕЧЕНИЯ ДВЕРНЫХ БЛОКОВ СМ. ЛИСТ 8.

ГОССТРОЙ АРХ. СССР	ГЛ. ИНЖ. ПР-ТА Г. ВАНАГАС	ИСПОЛНИЛ А. ТУГУШИ	ЦНИИЭП ЖИЛИЩА РУК. ОТДЕЛА А. ХАЗАНОВ
ИНСТИТУТ ПРОЕКТПРОМСТРОЙ	НАЧ. ОТДЕЛА Н. ВОЛКУС		РУК. СЕКТОРА В. МУНЦ
	ГЛ. ИНЖ. ОТД. А. ПОФФЕ		
ГОРОДСКОГО СТРОИТЕЛЬСТВА	РУК. ГРУППЫ М. ФИРКОВИЧ	ПРОВЕРИЛ К. САБАЛЯУСКАС	
	ГЛ. ИНЖ. ПР-ТА Л. ФИРКОВИЧ		

Т.К. 1967г.	ДВЕРИ ДЕРЕВЯННЫЕ ВХОДНЫЕ И СЛУЖЕБНЫЕ ДЛЯ ЖИЛЫХ И ОБЩЕСТВЕННЫХ ЗДАНИЙ	ДВЕРЬ ОСТЕКЛЕННАЯ (ДЫМОЗАЩИТНАЯ)	МАРКА ДДВ 77-3	СЕРИЯ 1.135-1 АЛЬБОМ II ЛИСТ 5

9950-02 11

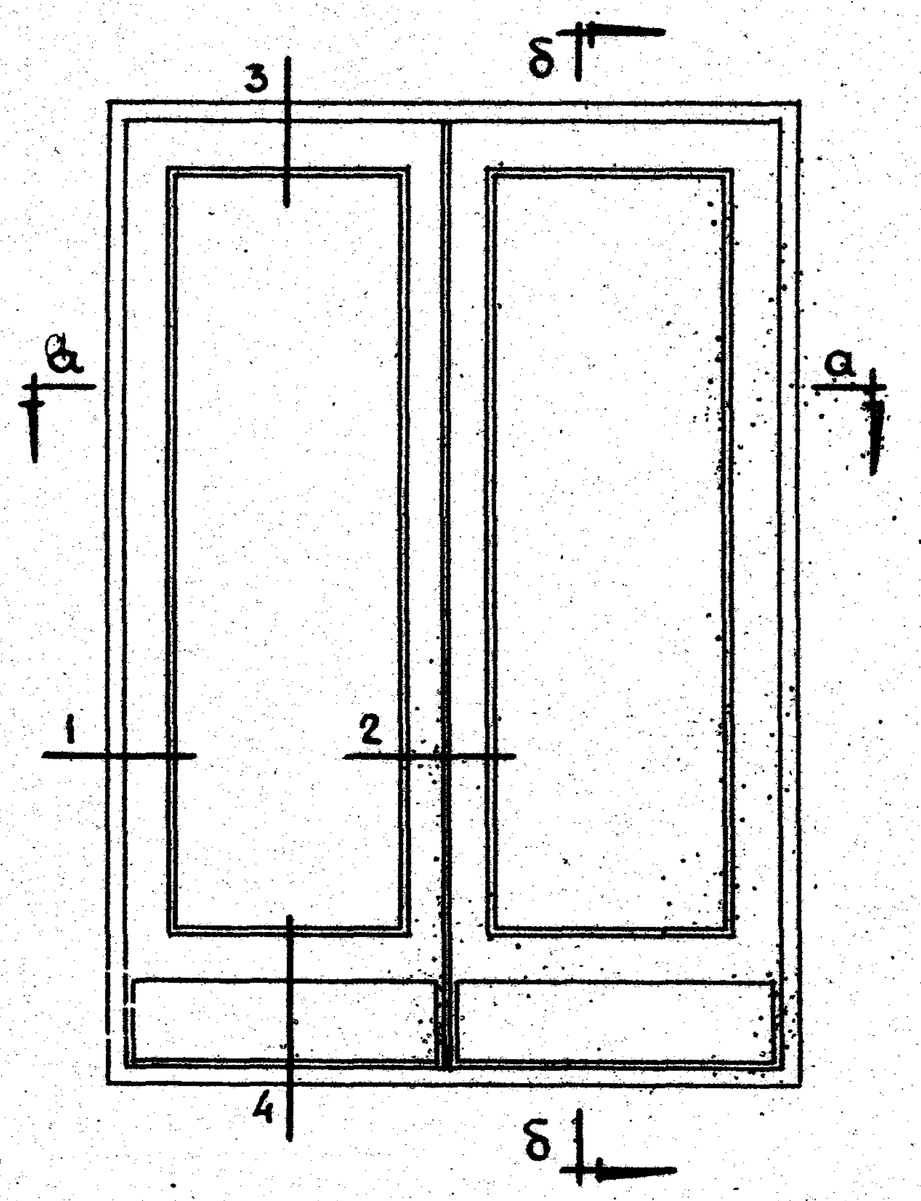

ПО а-а

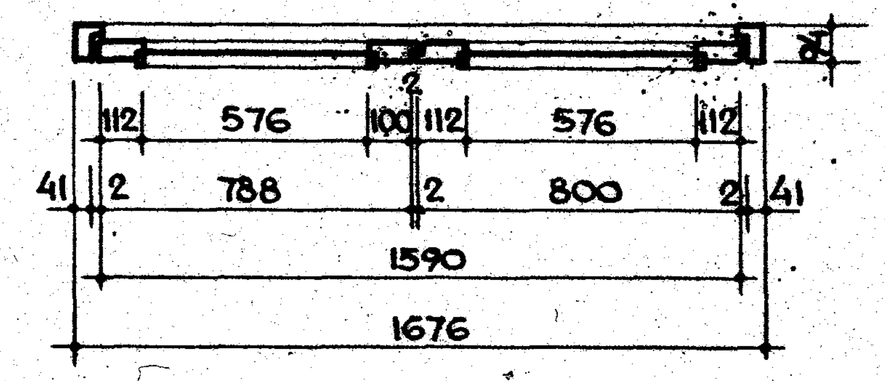

ПО б-б

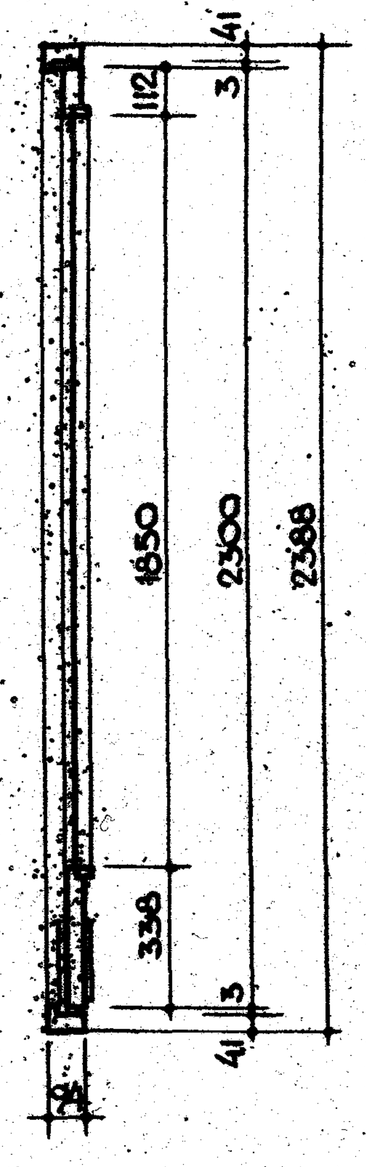

СПЕЦИФИКАЦИЯ НА 1 ИЗДЕЛИЕ

1.	ДРЕВЕСИНА КОРОБКИ	$м^3$	0,049
2.	ДРЕВЕСИНА ПОЛОТНА	$м^3$	0,112
3.	СТЕКЛО ОКОННОЕ ГОСТ 111-65 18.75 × 600 × 5 – 2 ШТ.	$м^2$	2,25
4.	ПЕТЛИ ПРУЖИННЫЕ ППД 130 ГОСТ 5088-65	ШТ.	4
5.	ШПИНГАЛЕТЫ ШП ГОСТ 5090-65	ШТ.	2
6.	ЗАЩЕЛКА ЗВР ГОСТ 5089-65	ШТ.	1
7.	ЗАМОК ЗВЦ ГОСТ 5089-65	ШТ.	1
8.	РУЧКИ	ШТ.	4
9.	ОСТАНОВ ДВЕРНОЙ ГОСТ 5091-65	ШТ.	2
10.	ОТБОЙНЫЙ ЛИСТ ИЗ ГЕТИНАКСА ГОСТ 2718-54	$м^2$	0,63
11.	ПРОКЛАДКА ПОЛИУРЕТАНОВАЯ ГОСТ 10174-62	м'	10,0

ПРИМЕЧАНИЯ:

1. ОТКРЫВАНИЕ ДВЕРЕЙ (ЛЕВОЕ ИЛИ ПРАВОЕ), НАЛИЧИЕ И ВИД ПОРОГА УКАЗЫВАЮТСЯ В СПЕЦИФИКАЦИИ К ПРОЕКТУ.
2. ПРИБОРЫ НА ЧЕРТЕЖЕ УСЛОВНО НЕ ПОКАЗАНЫ.
3. МЕСТА ВРЕЗКИ ПРИБОРОВ СМ. ЛИСТ 32.
4. УТОЧНЕННАЯ СПЕЦИФИКАЦИЯ ПРИБОРОВ УКАЗЫВАЕТСЯ В СПЕЦИФИКАЦИИ К ЗАКАЗУ НА ПОСТАВКУ ДВЕРНЫХ БЛОКОВ.
5. СЕЧЕНИЯ ДВЕРНЫХ БЛОКОВ СМ. ЛИСТ 8.

ГОССТРОЙ АНТ. ССР ИНСТИТУТ ПРОЕКТИРОВАНИЯ ГОРОДСКОГО СТРОИТЕЛЬСТВА	ГЛ. ИНЖ. ПР-ТА К. САБАЛЯУСКАС; НАЧ. ОТДЕЛА А. ТУГУШИ; ГЛ. ИНЖ. ПР-ТА Я. ВАНАГАС; РУК. ГРУППЫ И. ФИРКОВИЧ; ГЛ. ИНЖ. ПР-ТА И. ФИРКОВИЧ; ИСПОЛНИЛ А. ТУГУШИ; ПРОВЕРИЛ К. САБАЛЯУСКАС	ЦНИИЭП ЖИЛИЩА: РУК. ОТДЕЛА Л. ХАЗАНОВ; РУК. СЕКТОРА В. БУЦ	

Т.К. 1967г.	ДВЕРИ ДЕРЕВЯННЫЕ ВХОДНЫЕ И СЛУЖЕБНЫЕ ДЛЯ ЖИЛЫХ И ОБЩЕСТВЕННЫХ ЗДАНИЙ	ДВЕРЬ ОСТЕКЛЕННАЯ (ДЫМОЗАЩИТНАЯ)	МАРКА ДДВ8.8-3	СЕРИЯ 1.135-1; АЛЬБОМ II; ЛИСТ 6

9950-02 12

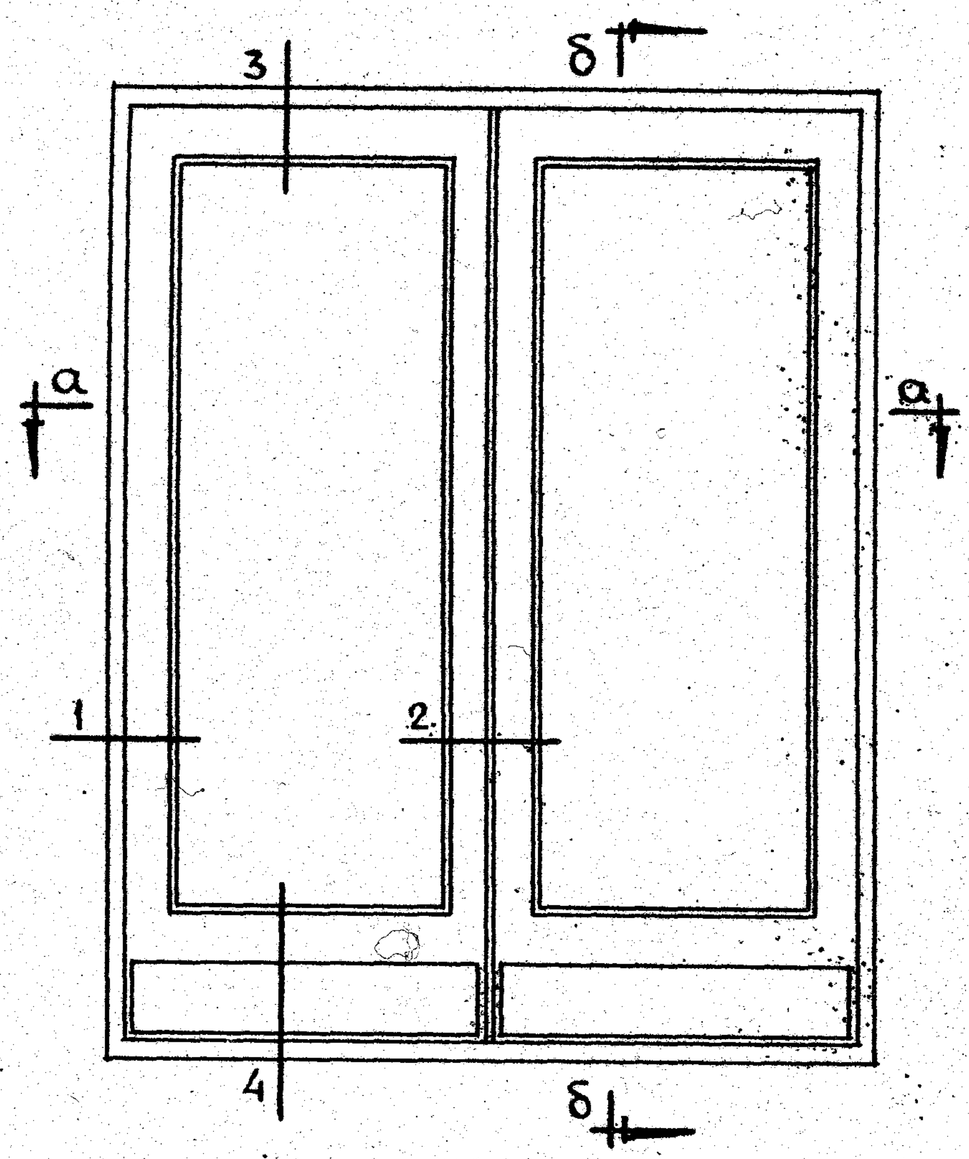

ПО δ–δ

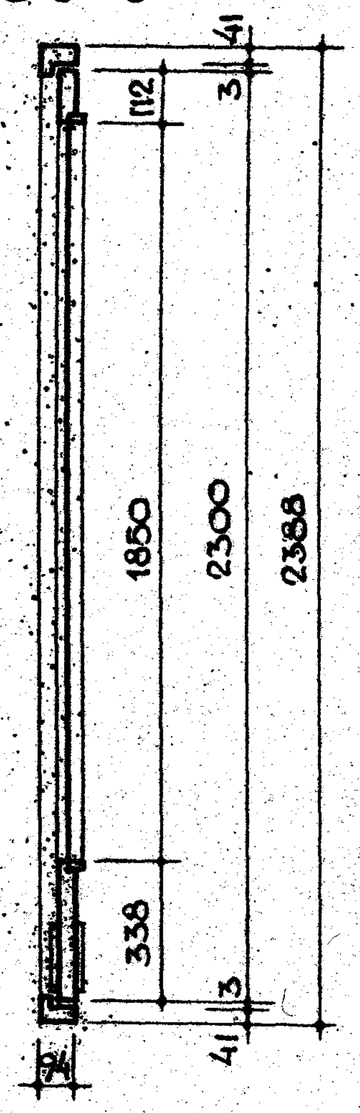

ПО а–а

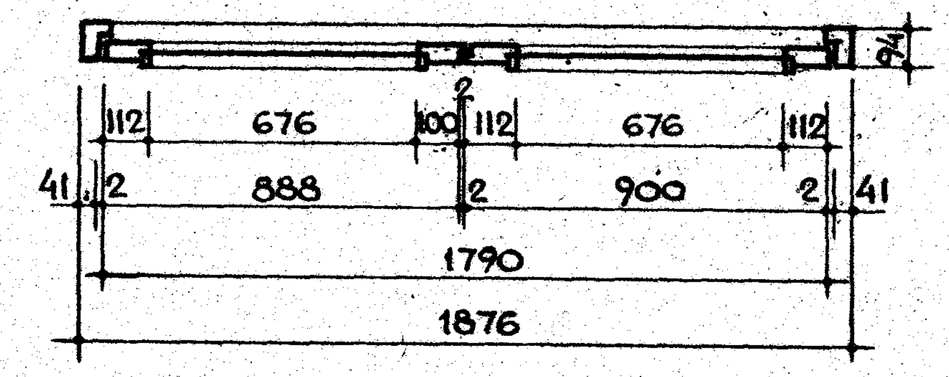

СПЕЦИФИКАЦИЯ НА 1 ИЗДЕЛИЕ

1.	ДРЕВЕСИНА КОРОБКИ	$м^3$	0,051
2.	ДРЕВЕСИНА ПОЛОТНА	$м^3$	0,116
3.	СТЕКЛО ОКОННОЕ ГОСТ 111-65 1875 × 700 × 5 – 2 ШТ.	$м^2$	2,62
4.	ПЕТЛИ ПРУЖИННЫЕ ППД 130 ГОСТ 5088-65	ШТ.	4
5.	ШПИНГАЛЕТЫ ШП ГОСТ 5090-65	ШТ.	2
6.	ЗАЩЕЛКА ЗВР ГОСТ 5089-65	ШТ.	1
7.	ЗАМОК ЗВЦ ГОСТ 5089-65	ШТ.	1
8.	РУЧКИ	ШТ.	4
9.	ОСТАНОВ ДВЕРНОЙ ГОСТ 5091-65	ШТ.	2
10.	ОТБОЙНЫЙ ЛИСТ ИЗ ГЕТИНАКСА ГОСТ 2718-54	$м^2$	0,71
11.	ПОЛИУРЕТАНОВАЯ ПРОКЛАДКА ГОСТ 10174-62	$м^1$	9,50

ПРИМЕЧАНИЯ:

1. ОТКРЫВАНИЕ ДВЕРЕЙ (ЛЕВОЕ ИЛИ ПРАВОЕ), НАЛИЧИЕ И ВИД ПОРОГА УКАЗЫВАЮТСЯ В СПЕЦИФИКАЦИИ К ПРОЕКТУ.
2. ПРИБОРЫ НА ЧЕРТЕЖЕ УСЛОВНО НЕ ПОКАЗАНЫ.
3. МЕСТА ВРЕЗКИ ПРИБОРОВ СМ. ЛИСТ 32.
4. УТОЧНЕННАЯ СПЕЦИФИКАЦИЯ ПРИБОРОВ УКАЗЫВАЕТСЯ В СПЕЦИФИКАЦИИ К ЗАКАЗУ НА ПОСТАВКУ ДВЕРНЫХ БЛОКОВ.
5. СЕЧЕНИЯ ДВЕРНЫХ БЛОКОВ СМ. ЛИСТ 8.

ГОССТРОЙ АНТ. ССР	ЦНИИЭП ЖИЛИЩА		
ИНСТИТУТ ПРОЕКТИРОВАНИЯ ГОРОДСКОГО СТРОИТЕЛЬСТВА	ГЛ. ИНЖ. ИН-ТА Н. ВАНАГАС	ИСПОЛНИЛ Л. ТУГУШИ	РУК. ОТДЕЛА Ю. ЗАЗИНОВ
	НАЧ. ОТДЕЛА Ю. ВОЛКУС		РУК. СЕКТОРА А. ЛУЦ
	ГЛ. ИНЖ. ОТД. М. ИОФФЕ		
	РУК. ГРУППЫ М. ФИРКОВИЧ	ПРОВЕРИЛ К. САБАЛЯУСКАС	
	ГЛ. ИНЖ. ПР-ТА М. ФИРКОВИЧ		

Т. К. 1967г. | ДВЕРИ ДЕРЕВЯННЫЕ ВХОДНЫЕ И СЛУЖЕБНЫЕ ДЛЯ ЖИЛЫХ И ОБЩЕСТВЕННЫХ ЗДАНИЙ

ДВЕРЬ ОСТЕКЛЕННАЯ (ДЫМОЗАЩИТНАЯ)

МАРКА	СЕРИЯ 1.135-1	
ДДВ 9.9-3	АЛЬБОМ II	ЛИСТ 7

9950-02 13

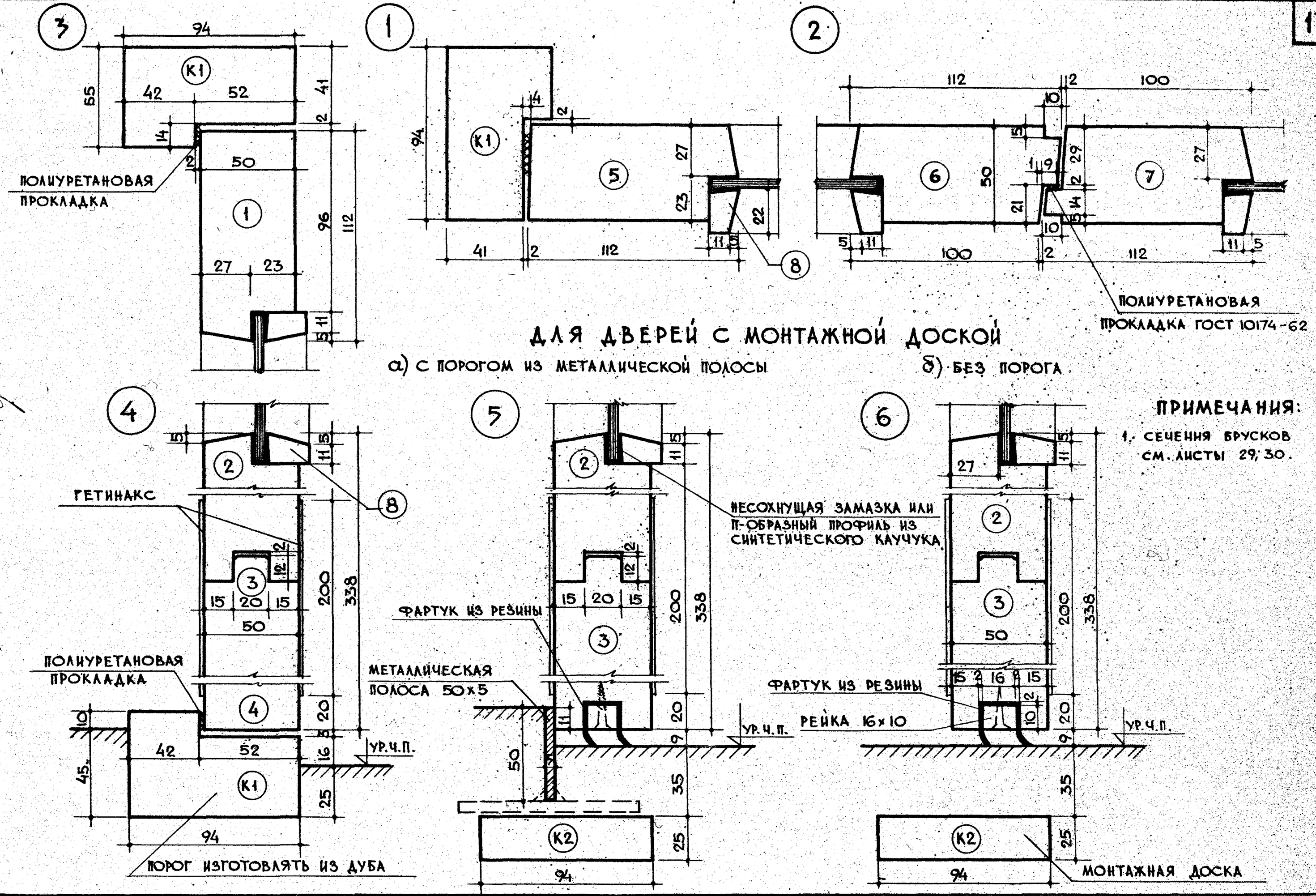

ПРИМЕЧАНИЯ:

1. СЕЧЕНИЯ БРУСКОВ СМ. ЛИСТЫ 29, 30.

ГОССТРОЙ АНТ. ССР ИНСТИТУТ ПРОЕКТИРОВАНИЯ ГОРОДСКОГО СТРОИТЕЛЬСТВА	ЦНИИЭП ЖИЛИЩА		
ИСПОЛНИЛ С. НЕДЗИНСКЕНЕ	РУК. ОТДЕЛА Д. ХАЗАНОВ		
ПРОВЕРИЛ К. САБАЛЯУСКАС	РУК. СЕКТОРА В. МУНЦ		
ГИП И. ВАНАГАС	ГИП Н. ВОЛКУС	ГИП М. ИОФФЕ	ГИП М. ФИРКОВИЧ
ГИП М. ФИРКОВИЧ			
ГИП ИНЖ. ШТ-ТА	ГИП ОТДЕЛА	ГИП ИНЖ. ОТД.	ГИП ГРУППЫ
ГИП ИНЖ. ПР-ТА			

Т.К. 1967г.	ДВЕРИ ДЕРЕВЯННЫЕ ВХОДНЫЕ И СЛУЖЕБНЫЕ ДЛЯ ЖИЛЫХ И ОБЩЕСТВЕННЫХ ЗДАНИЙ	ДЕТАЛИ ДВЕРЕЙ ОБВЯЗОЧНОЙ КОНСТРУКЦИИ	МАРКА
СЕРИЯ 1.135-1	АЛЬБОМ II	ЛИСТ 8	

9950-02 14

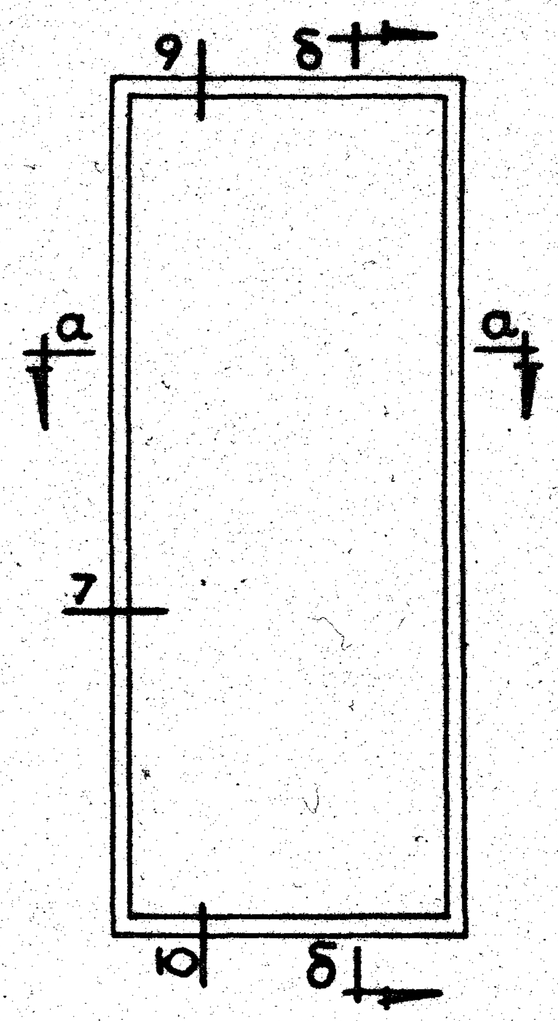

ПО а-а

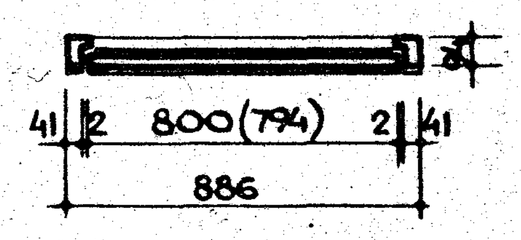

ПО б-б



СПЕЦИФИКАЦИЯ НА 1 ИЗДЕЛИЕ

1.	ДРЕВЕСИНА КОРОБКИ	$м^3$	0,036
2.	ДРЕВЕСИНА ПОЛОТНА	$м^3$	0,064
3.	ТВЕРДЫЕ ДРЕВЕСНО-ВОЛОКНИСТЫЕ ПЛИТЫ ГОСТ 4598-60	$м^2$	3,20
4.	АСБЕСТОВЫЙ КАРТОН ТОЛЩ. 5 ММ	$м^2$	3,43
5.	ПЕТЛИ ПНЦ 130 ГОСТ 5088-65	ШТ.	2
6.	ЗАМОК ЗВСФС ГОСТ 5089-65	ШТ.	1
7.	РУЧКИ РФСП ГОСТ 5087-65	ШТ.	2
8.	ОСТАНОВ ДВЕРНОЙ ГОСТ 5091-65	ШТ.	1
9.	КРОВЕЛЬНАЯ ОЦИНКОВАННАЯ СТАЛЬ δ=0,5 ММ ГОСТ 8075-56.	КГ.	21,30

ПРИМЕЧАНИЯ:

1. ОТКРЫВАНИЕ ДВЕРЕЙ (ЛЕВОЕ ИЛИ ПРАВОЕ), НАЛИЧИЕ И ВИД ПОРОГА УКАЗЫВАЮТСЯ В СПЕЦИФИКАЦИИ К ПРОЕКТУ.
2. ПРИБОРЫ НА ЧЕРТЕЖЕ УСЛОВНО НЕ ПОКАЗАНЫ.
3. МЕСТА ВРЕЗКИ ПРИБОРОВ СМ. ЛИСТ 32.
4. УТОЧНЕННАЯ СПЕЦИФИКАЦИЯ ПРИБОРОВ УКАЗЫВАЕТСЯ В СПЕЦИФИКАЦИЙ К ЗАКАЗУ НА ПОСТАВКУ ДВЕРНЫХ БЛОКОВ.
5. СЕЧЕНИЯ ДВЕРНЫХ БЛОКОВ СМ. ЛИСТ 21.
6. В СКОБКАХ ДАНЫ РАЗМЕРЫ ПОЛОТНА ДО ОБИВКИ СТАЛЬЮ.

ГОССТРОЙ АРМ. ССР ИНСТИТУТ ПРОЕКТПРОМСТРОЙ ГОРОДСКОГО СТРОИТЕЛЬСТВА	Т.К. 1967г.	ДВЕРИ ДЕРЕВЯННЫЕ ВХОДНЫЕ И СЛУЖЕБНЫЕ ДЛЯ ЖИЛЫХ И ОБЩЕСТВЕННЫХ ЗДАНИЙ	ДВЕРЬ ГЛУХАЯ (ТРУДНОВОЗГОРАЕМАЯ)	МАРКА ДТ8	СЕРИЯ 1.135-1 АЛЬБОМ II АЛИСТ 9

ГЛ. ИНЖ. ПР-ТА	А. ТУГУШИ	ГЛ. ИНЖ. ПР-ТА	Г. БАЛАГУС	ГЛ. ИНЖ. ПР-ТА	Г. ВОЛКУС	ГЛ. ИНЖ. ПР-ТА	А. ЛУКЕ	ГЛ. ИНЖ. ПР-ТА	Г. ВОЛКУС	ГЛ. ИНЖ. ПР-ТА	А. ЛУКЕ	ГЛ. ИНЖ. ПР-ТА	Г. БАЛАГУС	ГЛ. ИНЖ. ПР-ТА	А. ЛУКЕ
ГЛ. СПЕЦ.		ГЛ. СПЕЦ.		ГЛ. СПЕЦ.		ГЛ. СПЕЦ.		ГЛ. СПЕЦ.		ГЛ. СПЕЦ.		ГЛ. СПЕЦ.	
ГЛ. ГРУППЫ	К. САВАЛЯУСКАС	ГЛ. ГРУППЫ	А. ФИЛОНОВ	ГЛ. ГРУППЫ	А. ФИЛОНОВ	ГЛ. ГРУППЫ	А. ФИЛОНОВ	ГЛ. ГРУППЫ	А. ФИЛОНОВ	ГЛ. ГРУППЫ	А. ФИЛОНОВ	ГЛ. ГРУППЫ	А. ФИЛОНОВ	ГЛ. ГРУППЫ	А. ФИЛОНОВ

9950-02 15

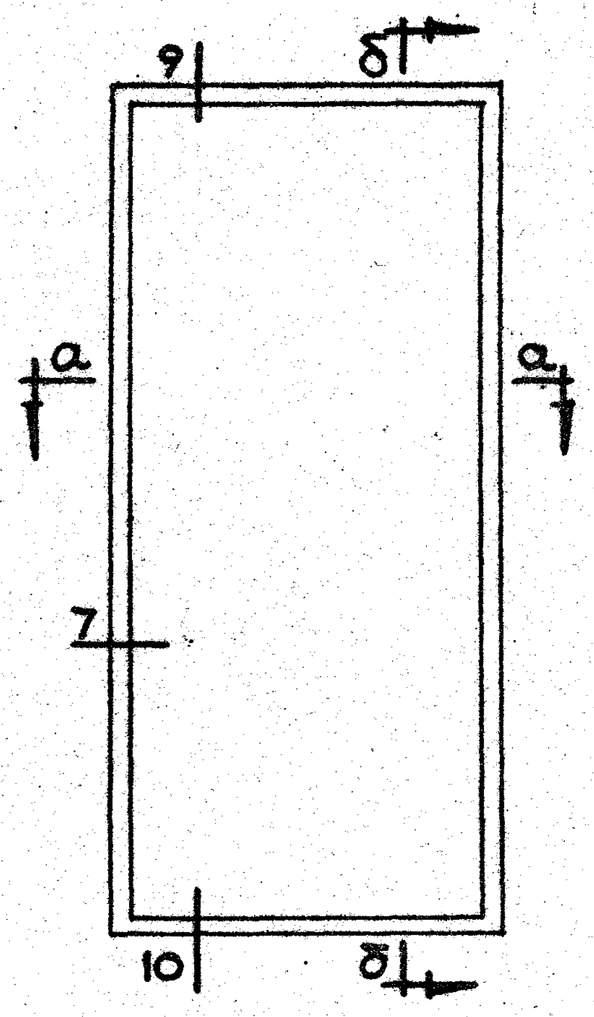

ПО а-а

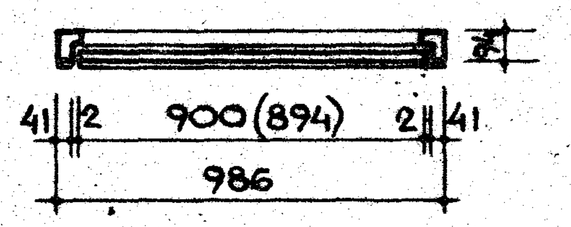

ПО б-б

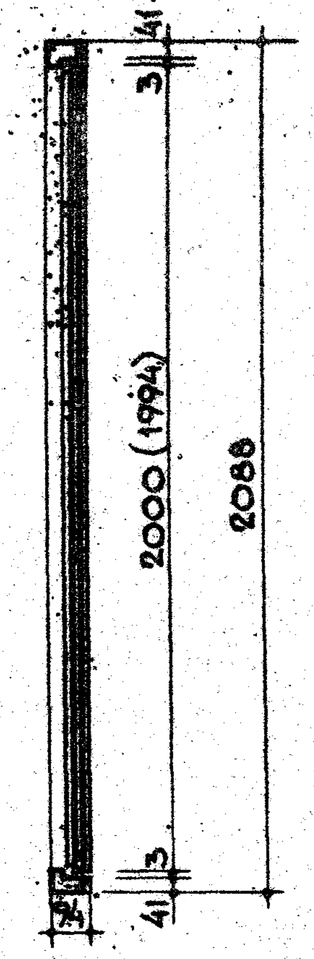

СПЕЦИФИКАЦИЯ НА 1 ИЗДЕЛИЕ

1. ДРЕВЕСИНА КОРОБКИ	$м^3$	0,037
2. ДРЕВЕСИНА ПОЛОТНА	$м^3$	0,072
3. ТВЕРДЫЕ ДРЕВЕСНО-ВОЛОКНИСТЫЕ ПЛИТЫ ГОСТ 4598-60	$м^2$	3,60
4. АСБЕСТОВЫЙ КАРТОН ТОЛЩ. 5 ММ	$м^2$	3,85
5. ПЕТЛИ ПНЦ 130 ГОСТ 5088-65	ШТ.	2
6. ЗАМОК ЗВСФС ГОСТ 5089-65	ШТ.	1
7. РУЧКИ РФСП ГОСТ 5087-65	ШТ.	2
8. ОСТАНОВ ДВЕРНОЙ ГОСТ 5091-65	ШТ.	1
9. КРОВЕЛЬНАЯ ОЦИНКОВАННАЯ СТАЛЬ б=0,5 ММ ГОСТ 8075-56.	КГ.	23,2

ПРИМЕЧАНИЯ:

1. ОТКРЫВАНИЕ ДВЕРЕЙ (ЛЕВОЕ ИЛИ ПРАВОЕ), НАЛИЧИЕ И ВИД ПОРОГА УКАЗЫВАЮТСЯ В СПЕЦИФИКАЦИИ К ПРОЕКТУ.
2. ПРИБОРЫ НА ЧЕРТЕЖЕ УСЛОВНО НЕ ПОКАЗАНЫ.
3. МЕСТА ВРЕЗКИ ПРИБОРОВ СМ. ЛИСТ 32.
4. УТОЧНЕННАЯ СПЕЦИФИКАЦИЯ ПРИБОРОВ УКАЗЫВАЕТСЯ В СПЕЦИФИКАЦИИ К ЗАКАЗУ НА ПОСТАВКУ ДВЕРНЫХ БЛОКОВ.
5. СЕЧЕНИЯ ДВЕРНЫХ БЛОКОВ СМ. ЛИСТ 21.
6. В СКОБКАХ ДАНЫ РАЗМЕРЫ ПОЛОТНА ДО ОБИВКИ СТАЛЬЮ.

ГОССТРОЙ АНТ. ССР ИНСТИТУТ ПРОЕКТИРОВАНИЯ ГОРОДСКОГО СТРОИТЕЛЬСТВА	ГЛ. ИНЖ. ПР-ТА И. БАЛЯГАС; НАЧ. ОТДЕЛА Ф. ВОЛКУС; ГЛ. ИНЖ. ОТД. М. ЙОФФЕ; РУК. ГРУППЫ И. ФИРКОВИЧ; ГЛ. ИНЖ. ПР-ТА И. ФИРКОВИЧ	ИСПОЛНИЛ ТУГУШИ Л.; ПРОВЕРИЛ К. САБАЙУСКАС	ЦИНИЭП ЖИЛИЩА: РУК. ОТДЕЛА Б. ХАЗАНО; РУК. СЕКТОРА В. ШУЦ	Т.К. 1967 г.	ДВЕРИ ДЕРЕВЯННЫЕ ВХОДНЫЕ И СЛУЖЕБНЫЕ ДЛЯ ЖИЛЫХ И ОБЩЕСТВЕННЫХ ЗДАНИЙ

ДВЕРЬ ГЛУХАЯ (ТРУДНОВОЗГОРАЕМАЯ)

МАРКА	СЕРИЯ 1.135-1	
ДТ9	АЛЬБОМ II	ЛИСТ 10

9950-02 16

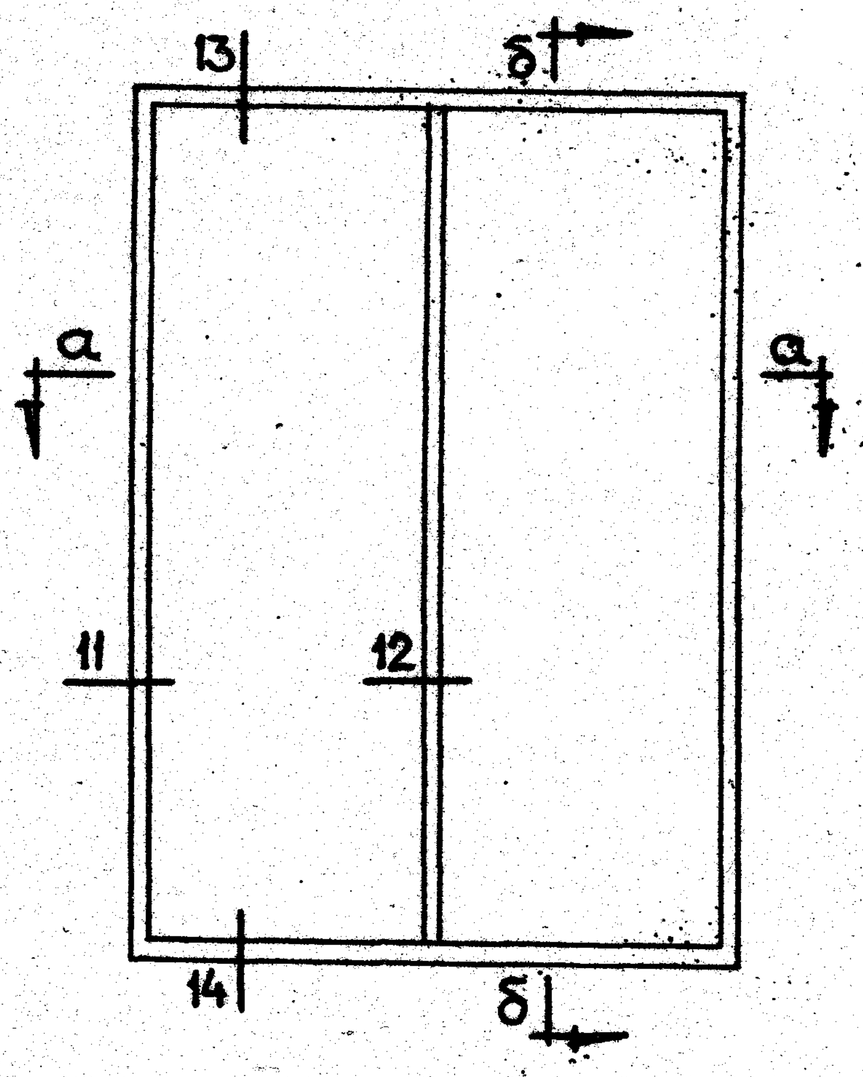



по а-а

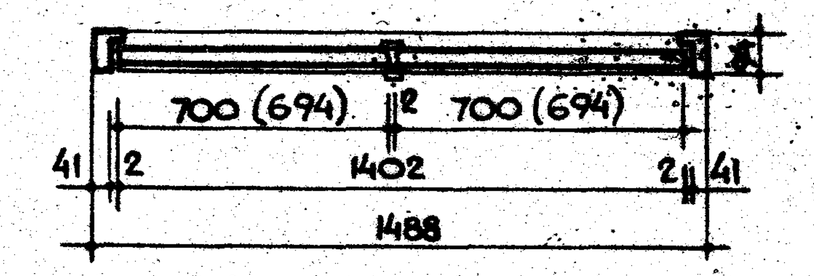

СПЕЦИФИКАЦИЯ НА 1 ИЗДЕЛИЕ

1.	ДРЕВЕСИНА КОРОБКИ	$м^3$	0,043
2.	ДРЕВЕСИНА ПОЛОТНА	$м^3$	0,131
3.	ТВЕРДЫЕ ДРЕВЕСНО-ВОЛОКНИСТЫЕ ПЛИТЫ ГОСТ 4598-60.	$м^2$	5,60
4.	МИНЕРАЛЬНАЯ ВАТА ИЛИ СТРОИТЕЛЬНЫЙ ВОЙЛОК, СМОЧЕННЫЙ В ГЛИНЯНОМ РАСТВОРЕ	$м^3$	0,035
5.	ПЕТЛИ ПНЦ 130 ГОСТ 5088-65	ШТ.	4
6.	ШПИНГАЛЕТЫ ШП ГОСТ 5090-65	ШТ.	2
7.	ЗАМОК ЗВСФС ГОСТ 5089-65	ШТ.	1
8.	РУЧКИ РФСП ГОСТ 5087-65	ШТ.	2
9.	ОСТАНОВ ДВЕРНОЙ ГОСТ 5091-65	ШТ.	1
10.	КРОВЕЛЬНАЯ ОЦИНКОВАННАЯ СТАЛЬ δ=0,5мм ГОСТ 8075-56.	КГ.	32,90

ПРИМЕЧАНИЯ:

1. ОТКРЫВАНИЕ ДВЕРЕЙ (ЛЕВОЕ ИЛИ ПРАВОЕ), НАЛИЧИЕ И ВИД ПОРОГА УКАЗЫВАЮТСЯ В СПЕЦИФИКАЦИИ К ПРОЕКТУ.
2. ПРИБОРЫ НА ЧЕРТЕЖЕ УСЛОВНО НЕ ПОКАЗАНЫ.
3. МЕСТА ВРЕЗКИ ПРИБОРОВ СМ. ЛИСТ 32.
4. УТОЧНЕННАЯ СПЕЦИФИКАЦИЯ ПРИБОРОВ УКАЗЫВАЕТСЯ В СПЕЦИФИКАЦИИ К ЗАКАЗУ НА ПОСТАВКУ ДВЕРНЫХ БЛОКОВ.
5. СЕЧЕНИЯ ДВЕРНЫХ БЛОКОВ СМ. ЛИСТ 21.
6. В СКОБКАХ ДАНЫ РАЗМЕРЫ ПОЛОТНА ДО ОБИВКИ СТАЛЬЮ.

ГОССТРОЙ ЛИТ. ССР	ЦНИИЭП ЖИЛИЩА		
ИНСТИТУТ ПРОЕКТИРОВАНИЯ ГОРОДСКОГО СТРОИТЕЛЬСТВА	ГЛ. ИНЖ. ПР-ТА	ВАНАГАС	ИСПОЛНИЛ
	НАЧ. ОТДЕЛА	ВОЛКУС	
	ГЛ. ИНЖ. ОТД.	ВОФФЕ	
	РУК. ГРУППЫ	ФИРКОВИЧ	ПРОВЕРИЛ
	ГЛ. ИНЖ. ПР-ТА	ФИРКОВИЧ	
	РУК. ОТДЕЛА	ХАЗАНОВ	
	РУК. СЕКТОРА	ВАУНЦ	
	ЛЕДЯНСКЕНЕ	САБАЛЯУСКАС	

Т.К. 1967г.

ДВЕРИ ДЕРЕВЯННЫЕ ВХОДНЫЕ И СЛУЖЕБНЫЕ ДЛЯ ЖИЛЫХ И ОБЩЕСТВЕННЫХ ЗДАНИЙ

ДВЕРЬ ГЛУХАЯ (УТЕПЛЕННАЯ)

МАРКА ДУ 7.7

СЕРИЯ 1.135-1

АЛЬБОМ II

ЛИСТ 11

9950-02 17

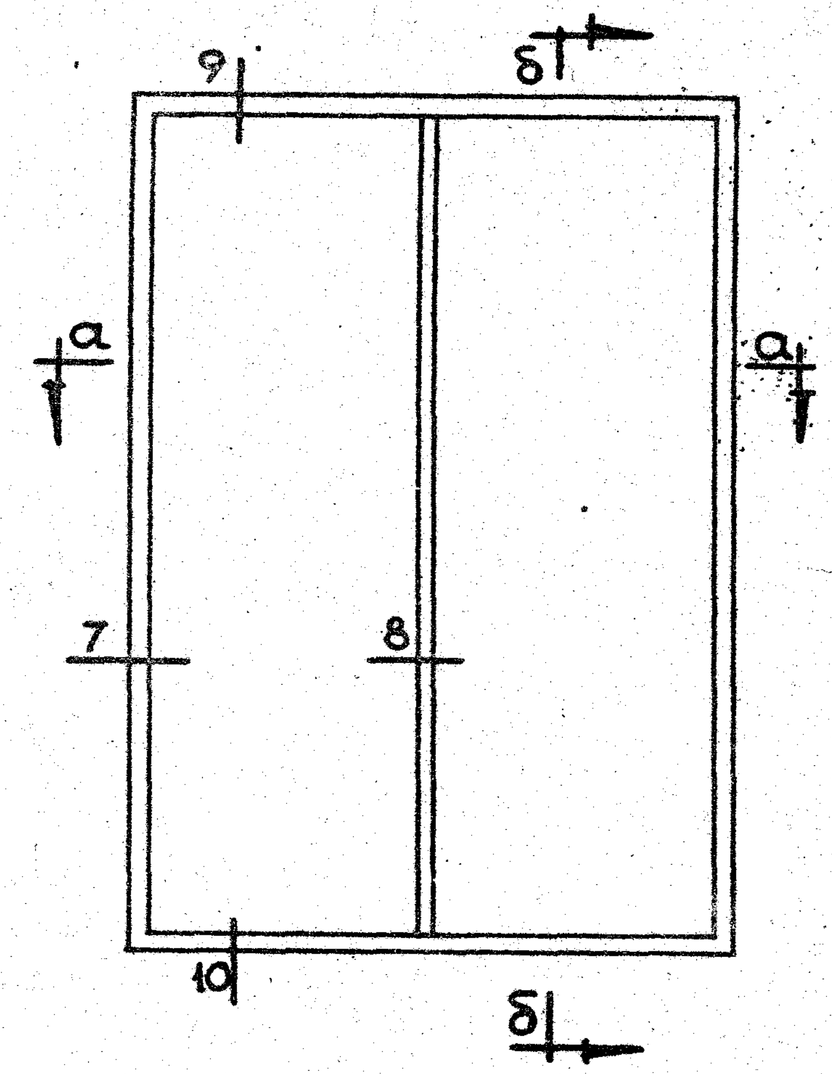

ПО б-б

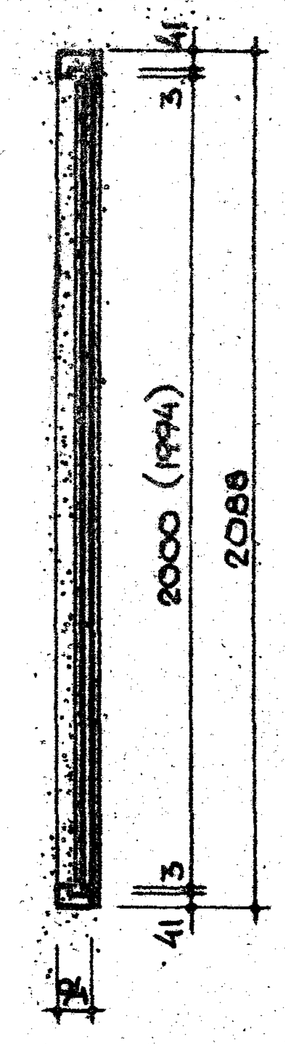

ПО а-а

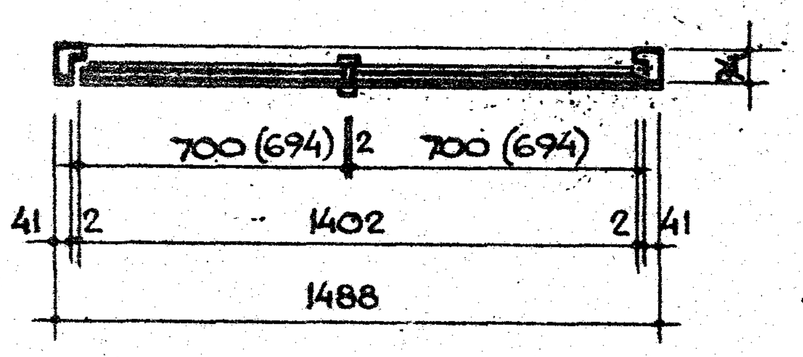

СПЕЦИФИКАЦИЯ НА 1 ИЗДЕЛИЕ

1.	ДРЕВЕСИНА КОРОБКИ	$м^3$	0,043
2.	ДРЕВЕСИНА ПОЛОТНА	$м^3$	0,115
3.	ТВЕРДЫЕ ДРЕВЕСНО-ВОЛОКНИСТЫЕ ПЛИТЫ ГОСТ 4598-60.	$м^2$	5,60
4.	АСБЕСТОВЫЙ КАРТОН ТОЛЩ. 5 ММ.	$м^2$	5,90
5.	ПЕТЛИ ПНЦ 130 ГОСТ 5088-65	ШТ.	4
6.	ШПИНГАЛЕТЫ ШП ГОСТ 5090-65	ШТ.	2
7.	ЗАМОК 3В СФС ГОСТ 5089-65	ШТ.	1
8.	РУЧКИ РФСП ГОСТ 5087-65	ШТ.	2
9.	ОСТАНОВ ДВЕРНОЙ ГОСТ 5091-65	ШТ.	1
10.	КРОВЕЛЬНАЯ ОЦИНКОВАННАЯ СТАЛЬ б=0,5 ММ ГОСТ 8075-56.	КГ	33,80

ПРИМЕЧАНИЯ:

1. ОТКРЫВАНИЕ ДВЕРЕЙ (ЛЕВОЕ ИЛИ ПРАВОЕ), НАЛИЧИЕ И ВИД ПОРОГА УКАЗЫВАЮТСЯ В СПЕЦИФИКАЦИИ К ПРОЕКТУ.
2. ПРИБОРЫ НА ЧЕРТЕЖЕ УСЛОВНО НЕ ПОКАЗАНЫ.
3. МЕСТА ВРЕЗКИ ПРИБОРОВ СМ. ЛИСТ 32.
4. УТОЧНЕННАЯ СПЕЦИФИКАЦИЯ ПРИБОРОВ УКАЗЫВАЕТСЯ В СПЕЦИФИКАЦИИ К ЗАКАЗУ НА ПОСТАВКУ ДВЕРНЫХ БЛОКОВ.
5. СЕЧЕНИЯ ДВЕРНЫХ БЛОКОВ СМ. ЛИСТ 21.
6. В СКОБКАХ ДАНЫ РАЗМЕРЫ ПОЛОТНА ДО ОБИВКИ СТАЛЬЮ.

ГОССТРОЙ АРМ. ССР ИНСТИТУТ ПРОЕКТИРОВАНИЯ ГОРОДСКОГО СТРОИТЕЛЬСТВА	ГЛ. ИНЖ. ПР-ТА	ВАНАГАС	ИСПОЛНИЛ	А. ТУГУШИ	ЦНИИЭП ЖИЛИЩ.
	НАЧ. ОТДЕЛА	И. ВОЛКУС			РУК. ОТДЕЛА А. ХАЗАН
	ГЛ. ИНЖ. ОТД.	Ж. ИОФФЕ			РУК. СЕКТОРА В. МУН
	РУК. ГРУППЫ	М. ФИРКОВИЧ	ПРОВЕРИЛ	К. САБАЛЮСКАС	
	ГЛ. ИНЖ. ПР-ТА	М. ФИРКОВИЧ			

Т.К. 1967г.	ДВЕРИ ДЕРЕВЯННЫЕ ВХОДНЫЕ И СЛУЖЕБНЫЕ ДЛЯ ЖИЛЫХ И ОБЩЕСТВЕННЫХ ЗДАНИЙ	ДВЕРЬ ГЛУХАЯ (ТРУДНОВОЗГОРАЕМАЯ)	МАРКА ДТ 7.7	СЕРИЯ 1.135-1 АЛЬБОМ II ЛИСТ 12

9950-02 18

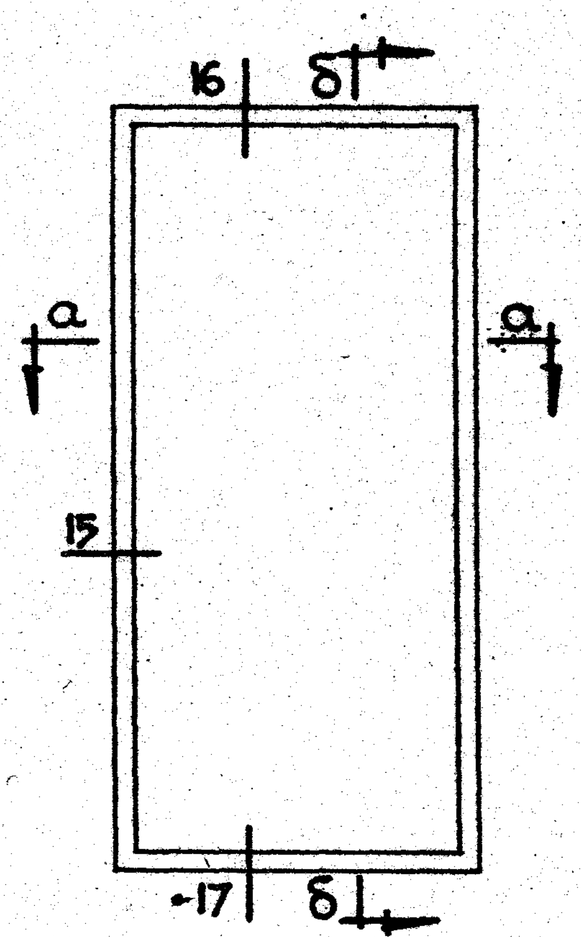

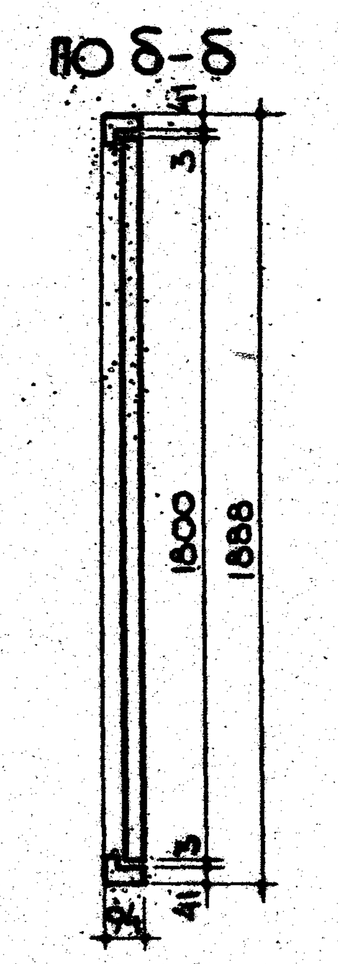

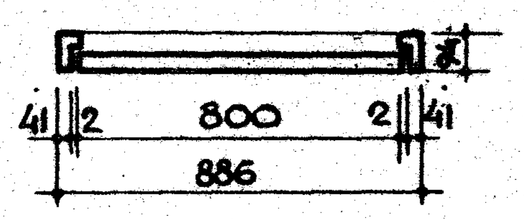

СПЕЦИФИКАЦИЯ НА 1 ИЗДЕЛИЕ

1. ДРЕВЕСИНА КОРОБКИ	$м^3$	0,033
2. ДРЕВЕСИНА ПОЛОТНА	$м^3$	0,061
3. ТВЕРДЫЕ ДРЕВЕСНО-ВОЛОКНИСТЫЕ ПЛИТЫ ГОСТ 4598-60.	$м^2$	2,70
4. ПЕТЛИ ПНЦ 130 ГОСТ 5088-65	ШТ.	2
5. ЗАМОК 3ВСФС ГОСТ 5089-65	ШТ.	1
6. РУЧКИ РФСП ГОСТ 5087-65	ШТ.	2
7. ОСТАНОВ ДВЕРНОЙ ГОСТ 5091-65	ШТ.	1

ПРИМЕЧАНИЯ:

1. ОТКРЫВАНИЕ ДВЕРЕЙ (ЛЕВОЕ ИЛИ ПРАВОЕ), НАЛИЧИЕ И ВИД ПОРОГА УКАЗЫВАЮТСЯ В СПЕЦИФИКАЦИИ К ПРОЕКТУ.
2. ПРИБОРЫ НА ЧЕРТЕЖЕ УСЛОВНО НЕ ПОКАЗАНЫ.
3. МЕСТА ВРЕЗКИ ПРИБОРОВ СМ. ЛИСТ 32.
4. УТОЧНЕННАЯ СПЕЦИФИКАЦИЯ ПРИБОРОВ УКАЗЫВАЕТСЯ В СПЕЦИФИКАЦИИ К ЗАКАЗУ НА ПОСТАВКУ ДВЕРНЫХ БЛОКОВ.
5. СЕЧЕНИЯ ДВЕРНЫХ БЛОКОВ СМ. ЛИСТ 21.

ГОССТРОЙ АНТ. ССР	ГЛ. ИНЖ. ПР-ТА	Е. ЛЕДВИНСКЕНЕ	
ИНСТИТУТ ПРОЕКТПРОМСТРОЙ	НАЧ. ОТДЕЛА	Д. ВАНАГАС	
	ГЛ. ИНЖ. ОТД.	И. ПОЛКУС	
	РУК. ГРУППЫ	А. ЙОФФЕ	
ГОРОДСКОГО СТРОИТЕЛЬСТВА	ГЛ. ИНЖ. ПР-ТА	И. ФИРКОВИЧ	
	ИСПОЛНИЛ	Е. ЛЕДВИНСКЕНЕ	
	РУК. ОТДЕЛА	Д. ВАНАГАС	
	РУК. СЕКТОРА	И. ПОЛКУС	
	ПРОВЕРИЛ	К. САБАЛЯУСКАС	
		И. ФИРКОВИЧ	
		Ж. ЛАПША	
		Б. ХАЗАНОВ	
		В. МУНЦ	

Т.К. 1967г.	ДВЕРИ ДЕРЕВЯННЫЕ ВХОДНЫЕ И СЛУЖЕБНЫЕ ДЛЯ ЖИЛЫХ И ОБЩЕСТВЕННЫХ ЗДАНИЙ	ДВЕРЬ ГЛУХАЯ	МАРКА ДС8	СЕРИЯ 1.135-1 АЛЬБОМ II ЛИСТ 13

9950-02 19

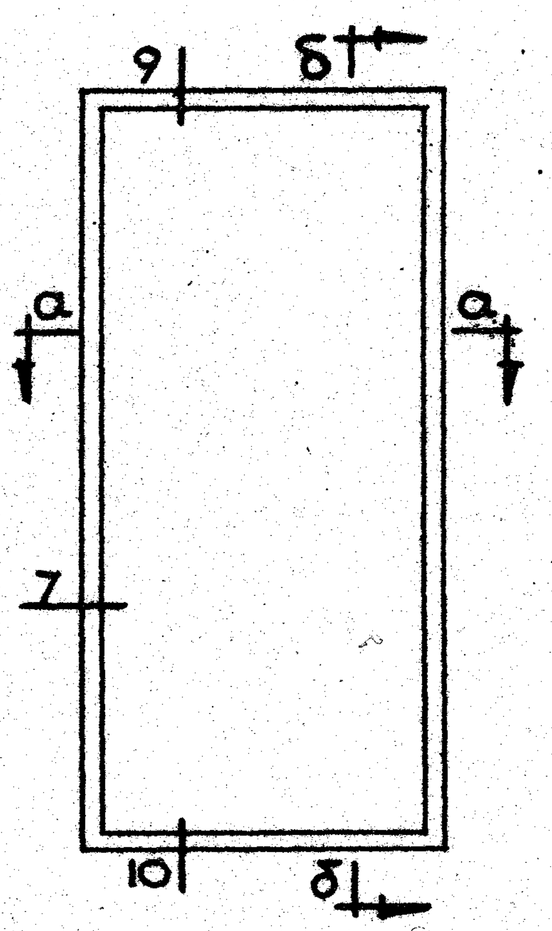

ПО б-б



ПО а-а

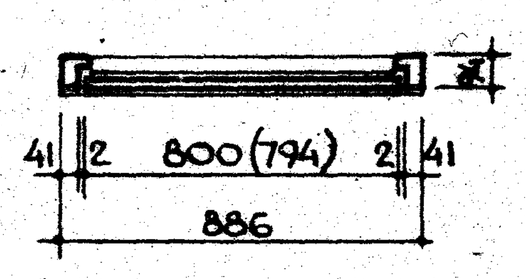

СПЕЦИФИКАЦИЯ НА 1 ИЗДЕЛИЕ

1.	ДРЕВЕСИНА КОРОБКИ	$м^3$	0,033
2.	ДРЕВЕСИНА ПОЛОТНА	$м^3$	0,057
3.	ТВЕРДЫЕ ДРЕВЕСНО-ВОЛОКНИСТЫЕ ПЛИТЫ ГОСТ 4598-60	$м^2$	2,85
4.	АСБЕСТОВЫЙ КАРТОН ТОЛЩ. 5 ММ	$м^2$	3,10
5.	ПЕТЛИ ПНЦ 130 ГОСТ 5088-65	ШТ.	2
6.	ЗАМОК 3ВСФС ГОСТ 5089-65	ШТ.	1
7.	РУЧКИ РФСП ГОСТ 5087-65	ШТ.	2
8.	ОСТАНОВ ДВЕРНОЙ ГОСТ 5091-65	ШТ.	1
9.	КРОВЕЛЬНАЯ ОЦИНКОВАННАЯ СТАЛЬ б=0,5 ММ ГОСТ 8075-56.	КГ	19,6

ПРИМЕЧАНИЯ:

1. ОТКРЫВАНИЕ ДВЕРЕЙ (ЛЕВОЕ ИЛИ ПРАВОЕ), НАЛИЧИЕ И ВИД ПОРОГА УКАЗЫВАЮТСЯ В СПЕЦИФИКАЦИИ К ПРОЕКТУ.
2. ПРИБОРЫ НА ЧЕРТЕЖЕ УСЛОВНО НЕ ПОКАЗАНЫ.
3. МЕСТА ВРЕЗКИ ПРИБОРОВ СМ. ЛИСТ 32.
4. УТОЧНЕННАЯ СПЕЦИФИКАЦИЯ ПРИБОРОВ УКАЗЫВАЕТСЯ В СПЕЦИФИКАЦИИ К ЗАКАЗУ НА ПОСТАВКУ ДВЕРНЫХ БЛОКОВ.
5. СЕЧЕНИЯ ДВЕРНЫХ БЛОКОВ СМ. ЛИСТ 24.
6. В СКОБКАХ ДАНЫ РАЗМЕРЫ ПОЛОТНА ДО ОБИВКИ СТАЛЬЮ.

ИНСТИТУТ ПРОЕКТПРОМСТРОЙ ГОРОДСКОГО СТРОИТЕЛЬСТВА
ВНЧ. ОТДЕЛА В. ВОЛКУС
ГЛ. ИНЖ. ОТД. Я. ЛОФФЕ
РУК. ГРУППЫ И. ФИРКОВИЧ
ГЛ. ИНЖ. ПР-ТА И. ФИРКОВИЧ
ПРОВЕРИЛ К. САБАЛЯУСКАС
РУК. ОТДЕЛА Л. ТАЗИКОВ
РУК. СЕКТОРА В. МУЕЦ

Т.К. 1967 г.	ДВЕРИ ДЕРЕВЯННЫЕ ВХОДНЫЕ И СЛУЖЕБНЫЕ ДЛЯ ЖИЛЫХ И ОБЩЕСТВЕННЫХ ЗДАНИЙ	ДВЕРЬ ГЛУХАЯ (ТРУДНОВОЗГОРАЕМАЯ)	МАРКА ДСТ 8	СЕРИЯ 1.135-1 АЛЬБОМ II ЛИСТ 14

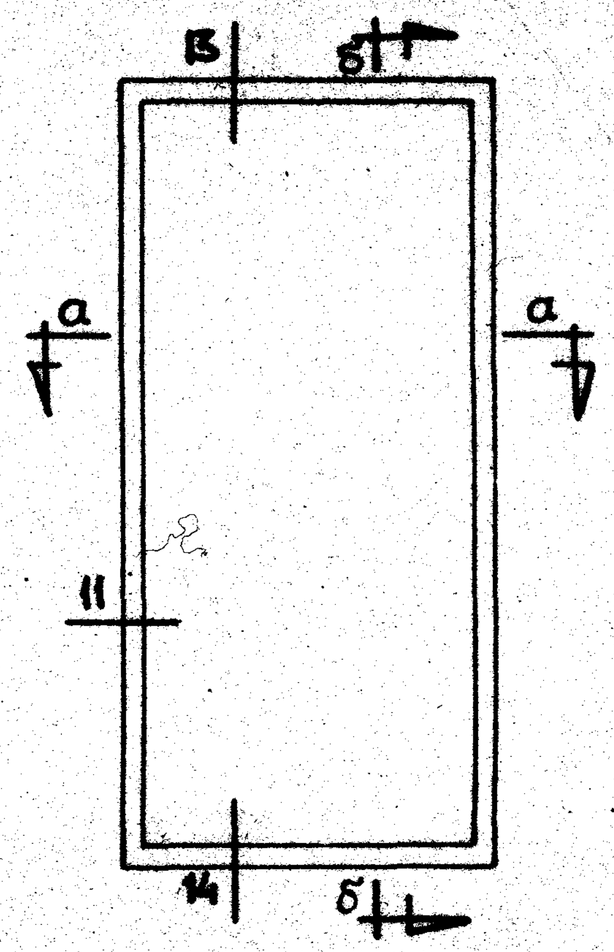

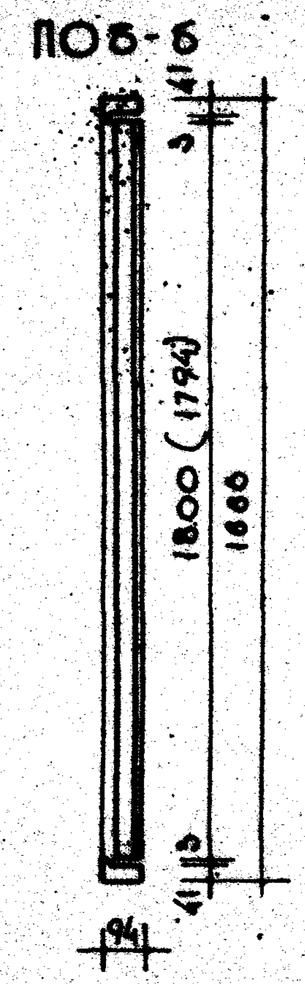

ПО а-а



СПЕЦИФИКАЦИЯ НА 1 ИЗДЕЛИЕ

1. ДРЕВЕСИНА КОРОБКИ	$м^3$	0,033
2. ДРЕВЕСИНА ПОЛОТНА	$м^3$	0,064
3. ТВЕРДЫЕ ДРЕВЕСНОВОЛОКНИСТЫЕ ПЛИТЫ ГОСТ 4598-60	$м^2$	2,85
4. МИНЕРАЛЬНАЯ ВАТА ИЛИ СТРОИТЕЛЬНЫЙ ВОЙЛОК, СМОЧЕННЫЙ В ГИПЯНОМ РАСТВОРЕ	$м^3$	0,018
5. ПЕТЛИ ПИЦ 150 ГОСТ 5088-65	ШТ.	2
6. ЗАМОК ЗВСФС ГОСТ 5089-65	ШТ.	1
7. РУЧКИ РФСП ГОСТ 5087-65	ШТ.	2
8. ОСТАНОВ ДВЕРНОЙ ГОСТ 5091-65	ШТ.	1
9. КРОВЕЛЬНАЯ ОЦИНКОВАННАЯ СТАЛЬ δ=0,5мм ГОСТ 8075-56.	КГ.	19,6

ПРИМЕЧАНИЯ:

1. ОТКРЫВАНИЕ ДВЕРЕЙ (ЛЕВОЕ ИЛИ ПРАВОЕ), НАЛИЧИЕ И ВИД ПОРОГА УКАЗЫВАЮТСЯ В СПЕЦИФИКАЦИИ К ПРОЕКТУ.
2. ПРИБОРЫ НА ЧЕРТЕЖЕ УСЛОВНО НЕ ПОКАЗАНЫ.
3. МЕСТА ВРЕЗКИ ПРИБОРОВ СМ. ЛИСТ 32.
4. УТОЧНЕННАЯ СПЕЦИФИКАЦИЯ ПРИБОРОВ УКАЗЫВАЕТСЯ В СПЕЦИФИКАЦИИ К ЗАКАЗУ НА ПОСТАВКУ ДВЕРНЫХ БЛОКОВ.
5. СЕЧЕНИЯ ДВЕРНЫХ БЛОКОВ СМ. ЛИСТ 21.
6. В СКОБКАХ ДАНЫ РАЗМЕРЫ ПОЛОТНА ДО ОБШИВКИ СТАЛЬЮ.

ГОССТРОЙ АРМ. ССР ИНСТИТУТ ПРОЕКТПРОМСТРОЙ ГОРОДСКОГО СТРОИТЕЛЬСТВА	ГЛ. ИНЖ. ПР-ТА Н. ВАНАГАС	ИСПОЛНИЛ С. НЕДЗИНСКЕНЕ	ЦИНИЭП ЖИЛИЩА
	НАЧ. ОТДЕЛА Н. ВОЛКУС		РУК. ОТДЕЛА Л. ХАЗАНОВ
	ГЛ. ИНЖ. ОТД. М. ЙОФФЕ		РУК. СЕКТОРА В. МУЗЕЛ
	РУК. ГРУППЫ М. ФЕЙГИНОВИЧ		
	ГЛ. ИНЖ. ПР-ТА М. ФЕЙГИНОВИЧ	К. САБАЛЮСКАС	ПРОВЕРИЛ

Т.К. 1967г.	ДВЕРИ ДЕРЕВЯННЫЕ ВХОДНЫЕ И СЛУЖЕБНЫЕ ДЛЯ ЖИЛЫХ И ОБЩЕСТВЕННЫХ ЗДАНИЙ	ДВЕРЬ ГЛУХАЯ (УТЕПЛЕННАЯ)	МАРКА ДСУ 8	СЕРИЯ 1.135-1 АЛЬБОМ II ЛИСТ 15

9950-02 21

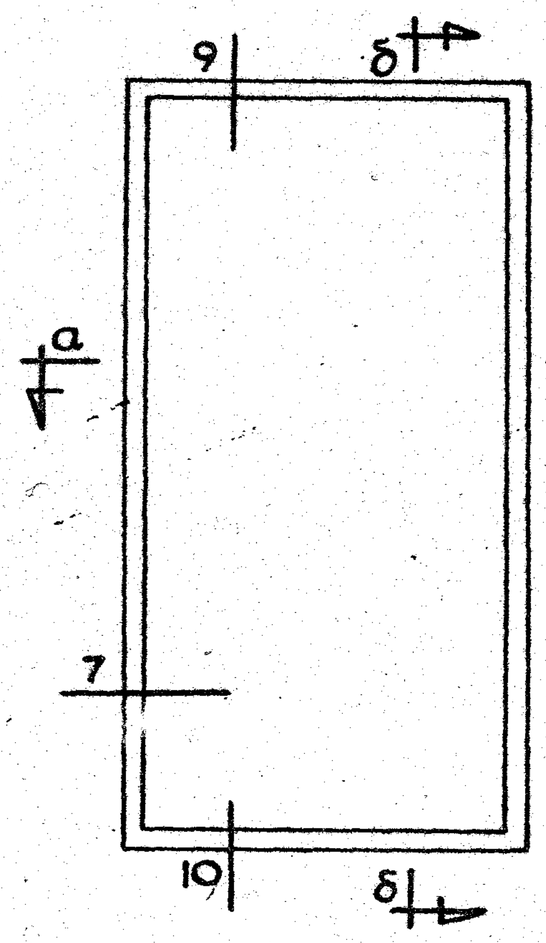

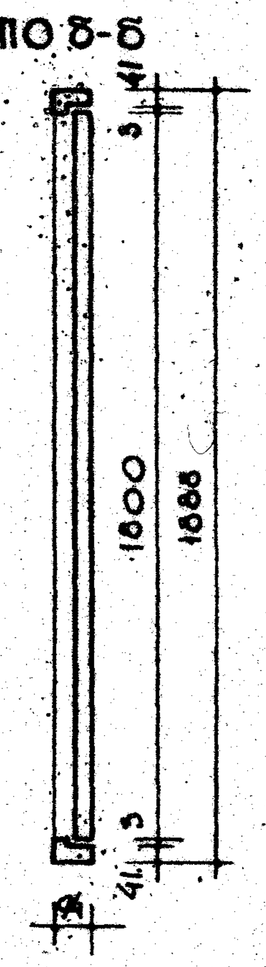

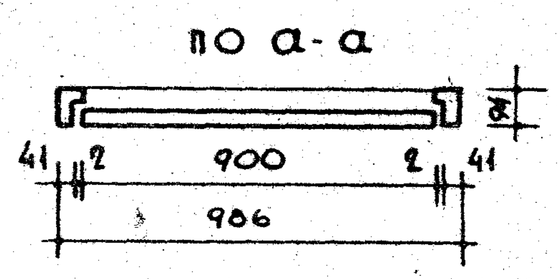

СПЕЦИФИКАЦИЯ НА 1 ИЗДЕЛИЕ

1. ДРЕВЕСИНА КОРОБКИ	$м^3$	0,034
2. ДРЕВЕСИНА ПОЛОТНА	$м^3$	0,068
3. ПЛИТЫ ДРЕВЕСНО-ВОЛОКНИСТЫЕ ПЛИТЫ ГОСТ 4598-60	$м^2$	3,0
4. ПЕТЛИ ПНЦ 150 ГОСТ 5088-65	ШТ.	2
5. ЗАМОК ЗБСФС ГОСТ 5089-65	ШТ.	1
6. РУЧКИ РФСП ГОСТ 5087-65	ШТ.	2
7. ОСТАНОВ ДВЕРНОЙ ГОСТ 5091-65	ШТ.	1

ПРИМЕЧАНИЯ:

1. ОТКРЫВАНИЕ ДВЕРЕЙ (ЛЕВОЕ ИЛИ ПРАВОЕ), НАЛИЧИЕ И ВИД ПОРОГА УКАЗЫВАЮТСЯ В СПЕЦИФИКАЦИИ К ПРОЕКТУ.
2. ПРИБОРЫ НА ЧЕРТЕЖЕ УСЛОВНО НЕ ПОКАЗАНЫ.
3. МЕСТА ВРЕЗКИ ПРИБОРОВ СМ. ЛИСТ 32.
4. УТОЧНЕННАЯ СПЕЦИФИКАЦИЯ ПРИБОРОВ УКАЗЫВАЕТСЯ В СПЕЦИФИКАЦИИ К ЗАКАЗУ НА ПОСТАВКУ ДВЕРНЫХ БЛОКОВ.
5. СЕЧЕНИЯ ДВЕРНЫХ БЛОКОВ СМ. ЛИСТ 21.

ГЛ. ИНЖ. ПРОЕКТА	Р. ЛЕДЭЛЬСКИЙ	РУК. ОТДЕЛА	А. ХАЗАНОВ
		РУК. СЕКТОРА	Р. МУНЦ
ГЛ. ИНЖ. ОТД.	К. САБАЯУСКАС		
ИНЖ.			
ИНЖ.			
ИНЖ.

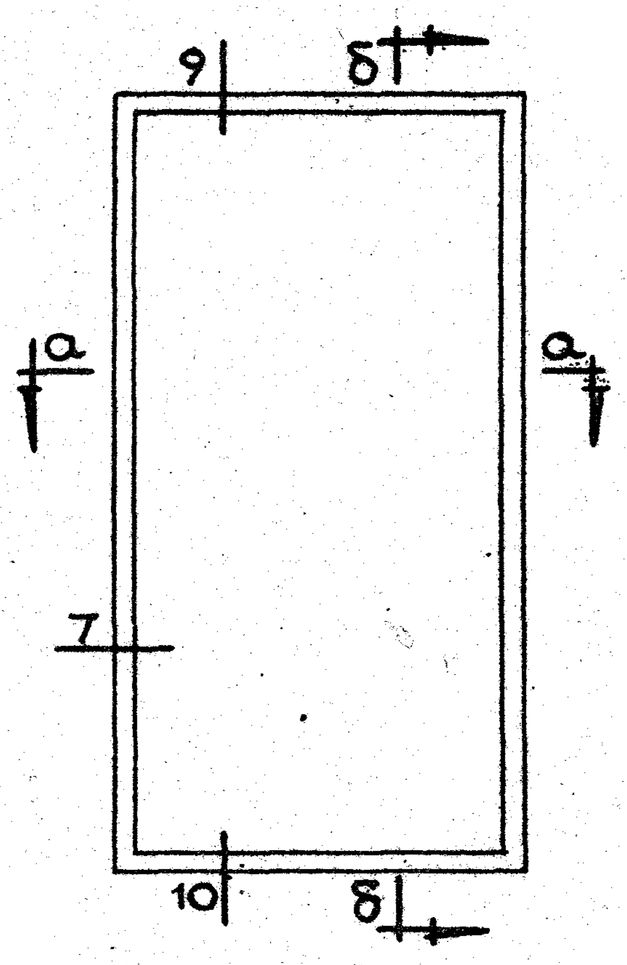

ПО а-а

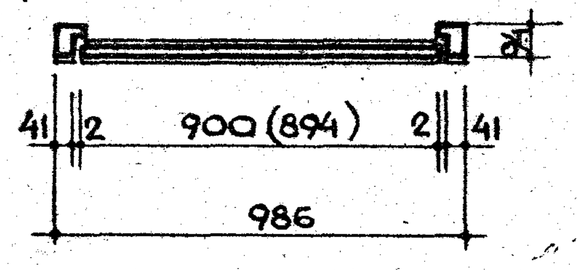

ПО б-б

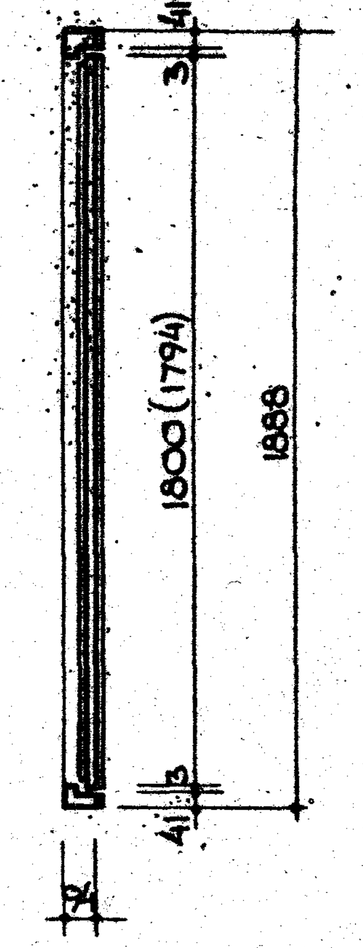

СПЕЦИФИКАЦИЯ НА 1 ИЗДЕЛИЕ

1. ДРЕВЕСИНА КОРОБКИ	$м^3$	0,034
2. ДРЕВЕСИНА ПОЛОТНА	$м^3$	0,065
3. ТВЕРДЫЕ ДРЕВЕСНО-ВОЛОКНИСТЫЕ ПЛИТЫ ГОСТ 4598-60	$м^2$	3,24
4. АСБЕСТОВЫЙ КАРТОН ТОЛЩ. 5 ММ	$м^2$	3,47
5. ПЕТЛИ ПНЦ 130 ГОСТ 5088-65	ШТ.	2
6. ЗАМОК ЗВСФС ГОСТ 5089-65	ШТ.	1
7. РУЧКИ РФСП ГОСТ 5087-65	ШТ.	2
8. ОСТАНОВ ДВЕРНОЙ ГОСТ 5091-65	ШТ.	1
9. КРОВЕЛЬНАЯ ОЦИНКОВАННАЯ СТАЛЬ δ=0,5 ММ ГОСТ 8075-56.	КГ.	21,30

ПРИМЕЧАНИЯ:

1. ОТКРЫВАНИЕ ДВЕРЕЙ (ЛЕВОЕ ИЛИ ПРАВОЕ), НАЛИЧИЕ И ВИД ПОРОГА УКАЗЫВАЮТСЯ В СПЕЦИФИКАЦИИ К ПРОЕКТУ.
2. ПРИБОРЫ НА ЧЕРТЕЖЕ УСЛОВНО НЕ ПОКАЗАНЫ.
3. МЕСТА ВРЕЗКИ ПРИБОРОВ СМ. ЛИСТ 32.
4. УТОЧНЕННАЯ СПЕЦИФИКАЦИЯ ПРИБОРОВ УКАЗЫВАЕТСЯ В СПЕЦИФИКАЦИИ К ЗАКАЗУ НА ПОСТАВКУ ДВЕРНЫХ БЛОКОВ.
5. СЕЧЕНИЯ ДВЕРНЫХ БЛОКОВ СМ. ЛИСТ 21.
6. В СКОБКАХ ДАНЫ РАЗМЕРЫ ПОЛОТНА ДО ОБИВКИ СТАЛЬЮ.

ГОССТРОЙ ЛИТ. ССР ИНСТИТУТ ПРОЕКТИРОВАНИЯ ГОРОДСКОГО СТРОИТЕЛЬСТВА	ЦИЦИЭП ЖИЛИЩА				
ГЛ. ИНЖ. ИН-ТА П. ВАНАГАС	ИСПОЛНИЛА С. ЕДЗИНСКЕНЕ	РУК. ОТДЕЛА А. ХАЗАНОВ			
НАЧ. ОТДЕЛА Ф. ВОЛКУС		РУК. СЕКТОРА В. МУНЦ			
ГЛ. ИНЖ. ОТД. А. ИОФФЕ					
РУК. ГРУППЫ М. ФИРКОВИЧ	ПРОВЕРИЛА К. САБАЛЯУСКАС				
ГЛ. ИНЖ. ПР-ТА М. ФИРКОВИЧ					

Т.К. 1967г.	ДВЕРИ ДЕРЕВЯННЫЕ ВХОДНЫЕ И СЛУЖЕБНЫЕ ДЛЯ ЖИЛЫХ И ОБЩЕСТВЕННЫХ ЗДАНИЙ	ДВЕРЬ ГЛУХАЯ (ТРУДНОВОЗГОРАЕМАЯ)	МАРКА ДСТ9	СЕРИЯ 1.135-1	
				АЛЬБОМ II	ЛИСТ 17

9950-02 23

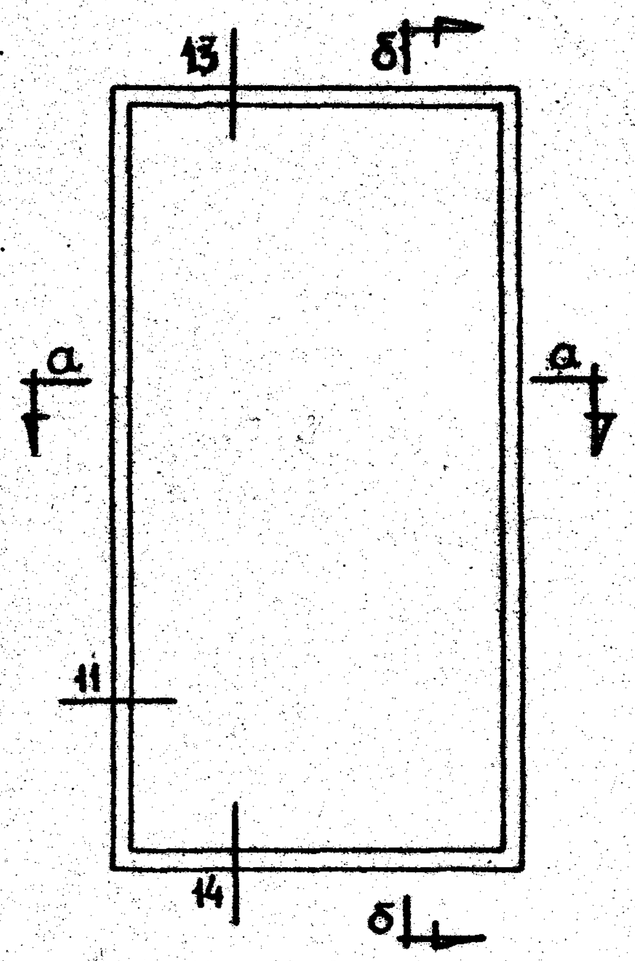

ПО б-б



ПО а-а



СПЕЦИФИКАЦИЯ НА 1 ИЗДЕЛИЕ

1. ДРЕВЕСИНА КОРОБКИ	$м^3$	0,034
2. ДРЕВЕСИНА ПОЛОТНА	$м^3$	0,073
3. ТВЕРДЫЕ ДРЕВЕСНОВОЛОКНИСТЫЕ ПЛИТЫ ГОСТ 4598-60	$м^2$	3,24
4. МИНЕРАЛЬНАЯ ВАТА ИЛИ СТРОИТЕЛЬНЫЙ ВОЙЛОК, СМОЧЕННЫЙ В ГАШИЯНОМ ГАСТЬОРЕ	$м^3$	0,021
5. ПЕТЛИ ПНЦ 150 ГОСТ 5088-69	ШТ.	2
6. ЗАМОК ЭВСФС ГОСТ 5089-65	ШТ.	1
7. РУЧКИ РФСП ГОСТ 5087-65	ШТ.	2
8. ОСТАНОВ ДВЕРНОЙ ГОСТ 5091-65	ШТ.	1
9. КРОВЕЛЬНАЯ ОЦИНКОВАННАЯ СТАЛЬ б=0,5 мм ГОСТ 8075-56.	КГ.	21,30

ПРИМЕЧАНИЯ:

1. ОТКРЫВАНИЕ ДВЕРЕЙ (ЛЕВОЕ ИЛИ ПРАВОЕ), НАЛИЧИЕ И ВИД ПОРОГА УКАЗЫВАЮТСЯ В СПЕЦИФИКАЦИИ К ПРОЕКТУ.
2. ПРИБОРЫ НА ЧЕРТЕЖЕ УСЛОВНО НЕ ПОКАЗАНЫ.
3. МЕСТА ВРЕЗКИ ПРИБОРОВ СМ. ЛИСТ 32.
4. УТОЧНЕННАЯ СПЕЦИФИКАЦИЯ ПРИБОРОВ УКАЗЫВАЕТСЯ В СПЕЦИФИКАЦИИ К ЗАКАЗУ НА ПОСТАВКУ ДВЕРНЫХ БЛОКОВ.
5. СЕЧЕНИЯ ДВЕРНЫХ БЛОКОВ СМ. ЛИСТ 21.
6. В СКОБКАХ ДАНЫ РАЗМЕРЫ ПОЛОТНА ДО ОБИВКИ СТАЛЬЮ.

ГОССТРОЙ АНТ. ССР	ГЛ. ИНЖ. Ш-ТА	Р. ВАНАГАС	ИСПОЛНИЛ	С. НЕДЗИНСКИЕ	ЦНИИЭП
ИНСТИТУТ ПРОЕКТИРОВАНИЯ	НАЧ. ОТДЕЛА	И. ВОЛКУСАК			РУК. ОТДЕЛА
	ГЛ. ИНЖ. ОТД.	М. И ОФФЕ			РУК. СЕКТОРА
ГОРОДСКОГО СТРОИТЕЛЬСТВА	РУК. ГРУППЫ	М. ФИРКОВИЧ	ПРОВЕРИЛ	К. САБАЛЯУСКАС	
	ГЛ. ИНЖ. ПР-ТА	М. ФИРКОВИЧ			

АНАЛОГ: Б. ХАЗАНОВ; А. МУНЦ

Т.К. 1967г.	ДВЕРИ ДЕРЕВЯННЫЕ ВХОДНЫЕ И СЛУЖЕБНЫЕ ДЛЯ ЖИЛЫХ И ОБЩЕСТВЕННЫХ ЗДАНИЙ	ДВЕРЬ ГЛУХАЯ (УТЕПЛЕННАЯ)	МАРКА ДСУ9	СЕРИЯ 1.135-1	ALЬБОМ II / ЛИСТ 18

9950-02 24

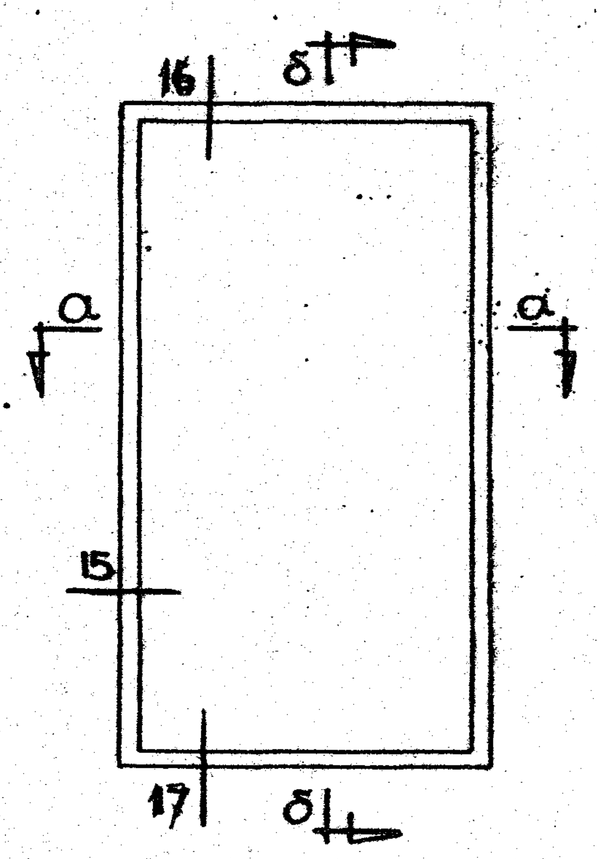

по б-б

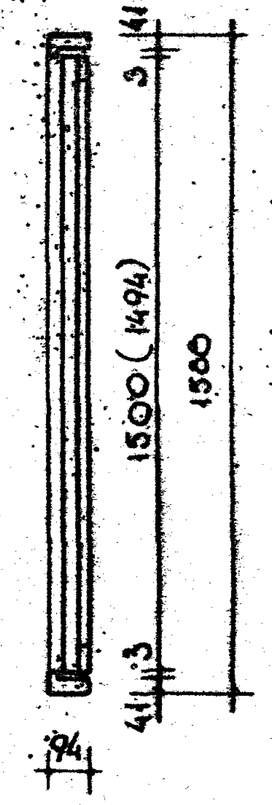

по а-а



СПЕЦИФИКАЦИЯ НА 1 ИЗДЕЛИЕ

1.	ДРЕВЕСИНА КОРОБКИ	$м^3$	0,030
2.	ДРЕВЕСИНА ПОЛОТНА	$м^3$	0,055
3	ТВЕРДЫЕ ДРЕВЕСНОВОЛОКНИСТЫЕ ПЛИТЫ ГОСТ 4598-60	$м^2$	2,40
4.	МИНЕРАЛЬНАЯ ВАТА ИЛИ СТРОИТЕЛЬНЫЙ ВОЙЛОК, СМОЧЕННЫЙ В ГАШИЯНОМ РАСТВОРЕ	$м^3$	0,015
5.	ПЕТЛИ ПНЦ 130 ГОСТ 5088-65	ШТ.	2
6.	ЗАМОК ЗВСФС ГОСТ 5089-65	ШТ.	1
7.	РУЧКИ РФСП ГОСТ 5087-65	ШТ.	2
8.	ОСТАНОВ ДВЕРНОЙ ГОСТ 5091-65	ШТ.	1
9.	КРОВЕЛЬНАЯ ОЦИНКОВАННАЯ СТАЛЬ $\delta = 0,5$ мм ГОСТ 8075-56.	КГ.	16,4

ПРИМЕЧАНИЯ:

1. ОТКРЫВАНИЕ ДВЕРЕЙ (ЛЕВОЕ ИЛИ ПРАВОЕ), НАЛИЧИЕ И ВИД ПОРОГА УКАЗЫВАЮТСЯ В СПЕЦИФИКАЦИИ К ПРОЕКТУ.
2. ПРИБОРЫ НА ЧЕРТЕЖЕ УСЛОВНО НЕ ПОКАЗАНЫ.
3. МЕСТА ВРЕЗКИ ПРИБОРОВ СМ. ЛИСТ 32.
4. УТОЧНЕННАЯ СПЕЦИФИКАЦИЯ ПРИБОРОВ УКАЗЫВАЕТСЯ В СПЕЦИФИКАЦИИ К ЗАКАЗУ НА ПОСТАВКУ ДВЕРНЫХ БЛОКОВ.
5. СЕЧЕНИЯ ДВЕРНЫХ БЛОКОВ СМ. ЛИСТ 21.
6. В СКОБКАХ ДАНЫ РАЗМЕРЫ ПОЛОТНА ДО ОБИВКИ СТАЛЬЮ.

ГОССТРОЙ АНТ. ССР
ИНСТИТУТ ПРОЕКТИРОВАНИЯ ГОРОДСКОГО СТРОИТЕЛЬСТВА

ГЛ. ИНЖ. ПР-ТА	Н. ВАНАГАС	ИСПОЛНИЛ	С. НЕДЯЗИНСКИЕ
НАЧ. ОТДЕЛА	Н. ВОЛКУС	ПРОВЕРИЛ	К. САБАЛЯУСКАС
ГЛ. ИНЖ. ОТД.	М. ИОФФЕ		
РУК. ГРУППЫ	М. ФИРКОВИЧ		
ГЛ. ИНЖ. ПР-ТА	М. ФИРКОВИЧ		

ЦНИИЭП ЖИЛИЩА
РУК. ОТДЕЛА — А. ХАЗАНОВ
РУК. СЕКТОРА — В. МУВЦ

Т.К. 1967г. | ДВЕРИ ДЕРЕВЯННЫЕ ВХОДНЫЕ И СЛУЖЕБНЫЕ ДЛЯ ЖИЛЫХ И ОБЩЕСТВЕННЫХ ЗДАНИЙ | ДВЕРЬ-ЛАЗ (УТЕПЛЕННАЯ) | МАРКА ДЛ 8 | СЕРИЯ 1.135-1 | АЛЬБОМ II | ЛИСТ 19

9950-02 25

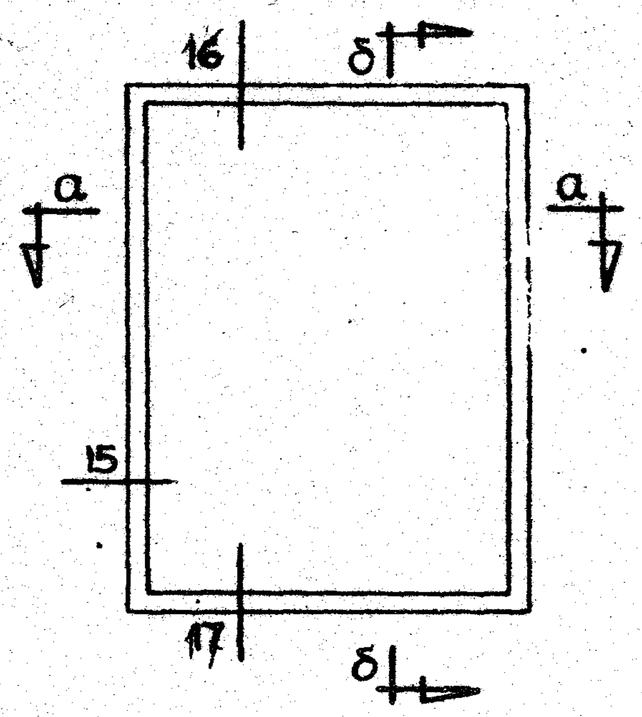

ПО б-б

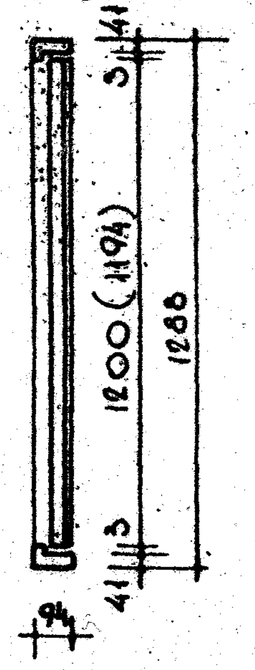

ПО а-а

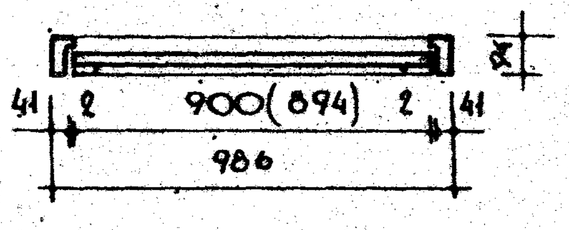

СПЕЦИФИКАЦИЯ НА 1 ИЗДЕЛИЕ

1. ДРЕВЕСИНА КОРОБКИ	$м^3$	0,027
2. ДРЕВЕСИНА ПОЛОТНА	$м^3$	0,048
3. ТВЕРДЫЕ ДРЕВЕСНОВОЛОКНИСТЫЕ ПЛИТЫ ГОСТ 4598-60	$м^2$	2,20
4. МИНЕРАЛЬНАЯ ВАТА ИЛИ СТРОИТЕЛЬНЫЙ ВОЙЛОК, СМОЧЕННЫЙ В ГАШИЯНОМ РАСТВОРЕ	$м^3$	0,0133
5. ПЕТЛИ ПИЦ 150 ГОСТ 5088-65	ШТ.	2
6. ЗАМОК ЗВСФС ГОСТ 5089-65	ШТ.	1
7. РУЧКИ РФСП ГОСТ 5087-65	ШТ.	2
8. ОСТАНОВ ДВЕРНОЙ ГОСТ 5091-65	ШТ.	1
9. КРОВЕЛЬНАЯ ОЦИНКОВАННАЯ СТАЛЬ $\delta = 0,5$ мм ГОСТ 8075-56.	КГ.	13,24

ПРИМЕЧАНИЯ:

1. ОТКРЫВАНИЕ ДВЕРЕЙ (ЛЕВОЕ ИЛИ ПРАВОЕ), НАЛИЧИЕ И ВИД ПОРОГА УКАЗЫВАЮТСЯ В СПЕЦИФИКАЦИИ К ПРОЕКТУ.
2. ПРИБОРЫ НА ЧЕРТЕЖЕ УСЛОВНОЕ ПОКАЗАНЫ.
3. МЕСТА ВРЕЗКИ ПРИБОРОВ СМ. ЛИСТ 32.
4. УТОЧНЕННАЯ СПЕЦИФИКАЦИЯ ПРИБОРОВ УКАЗЫВАЕТСЯ В СПЕЦИФИКАЦИИ К ЗАКАЗУ НА ПОСТАВКУ ДВЕРНЫХ БЛОКОВ.
5. СЕЧЕНИЯ ДВЕРНЫХ БЛОКОВ СМ. ЛИСТ 21.
6. В СКОБКАХ ДАНЫ РАЗМЕРЫ ПОЛОТНА ДО ОБШИВКИ СТАЛЬЮ.

ГОССТРОЙ АРХ. ССР ИНСТИТУТ ПРОЕКТИРОВАНИЯ ГОРОДСКОГО СТРОИТЕЛЬСТВА	ГЛ. ИНЖ. ПР-ТА Н. БАНАГАС; ПАН. ОТДЕЛА Г. ВОЛКУС; ГЛ. ИНЖ. ОТД. М. ПОФФЕ; РУК. ГРУППЫ М. ФРИКОВИЧ; ГЛ. ИНЖ. ПР-ТА М. ФРИКОВИЧ	ИСПОЛНИЛ С. НЕДЗИНСКЕНЕ; ПРОВЕРИЛ К. САБАЛЯУСКАС	ЦНИИЭП ЖИЛИЩА РУК. ОТДЕЛА А. ХАЗАНОВ; РУК. СЕКТОРА В. МУНЬ	Т.К. 1967г.	ДВЕРИ ДЕРЕВЯННЫЕ ВХОДНЫЕ И СЛУЖЕБНЫЕ ДЛЯ ЖИЛЫХ И ОБЩЕСТВЕННЫХ ЗДАНИЙ

ДВЕРЬ-ЛАЗ (УТЕПЛЕННАЯ)

МАРКА ДЛ 9

СЕРИЯ 1.135-1 АЛЬБОМ II ЛИСТ 20

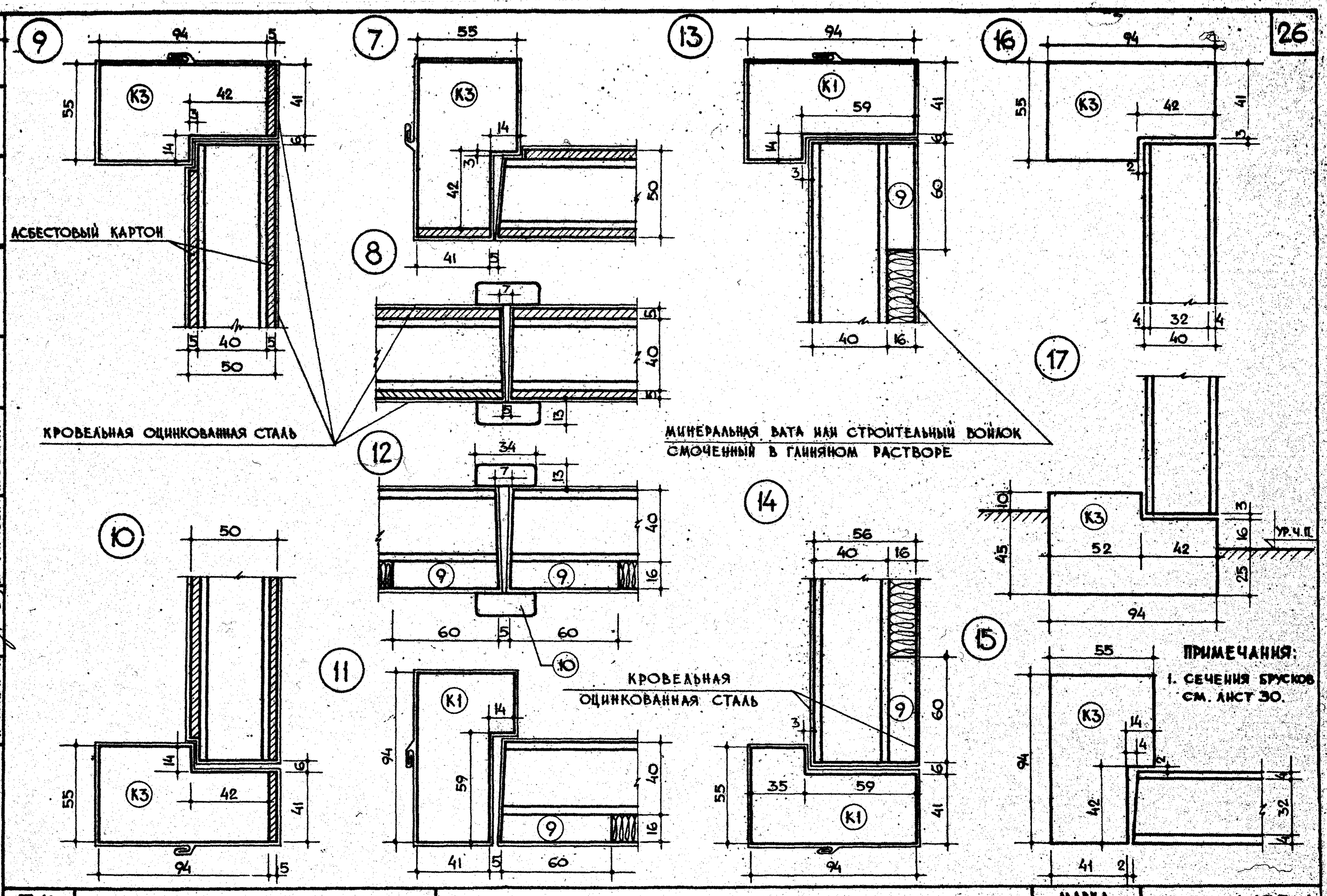

ПРИМЕЧАНИЯ:

1. СЕЧЕНИЯ БРУСКОВ СМ. ЛИСТ 30.

ГОССТРОЙ АРТ. ССР ИНСТИТУТ ПРОЕКТИРОВАНИЯ ГОРОДСКОГО СТРОИТЕЛЬСТВА	ЦНИИЭП ЖИЛИЩА		
ГЛ. ИНЖ. ПР-ТА	Н. ВАНАГАС	ИСПОЛНИЛ	К. САБАЛЯУСКАС
НАЧ. ОТДЕЛА	Е. БОЛКУС	РУК. ОТДЕЛА	
ГЛ. ИНЖ. ОТД.	М. ИОФФЕ	РУК. СЕКТОРА	
РУК. ГРУППЫ	М. ФИРКОВИЧ	ПРОВЕРИЛ	
ГЛ. ИНЖ. ПР-ТА	М. ФИРКОВИЧ		

Т.К. 1967г.

ДВЕРИ ДЕРЕВЯННЫЕ ВХОДНЫЕ И СЛУЖЕБНЫЕ ДЛЯ ЖИЛЫХ И ОБЩЕСТВЕННЫХ ЗДАНИЙ

ДЕТАЛИ ДВЕРЕЙ ЩИТОВОЙ КОНСТРУКЦИИ

МАРКА

СЕРИЯ 1.135-1

АЛЬБОМ II | ЛИСТ 21

9950-02 27

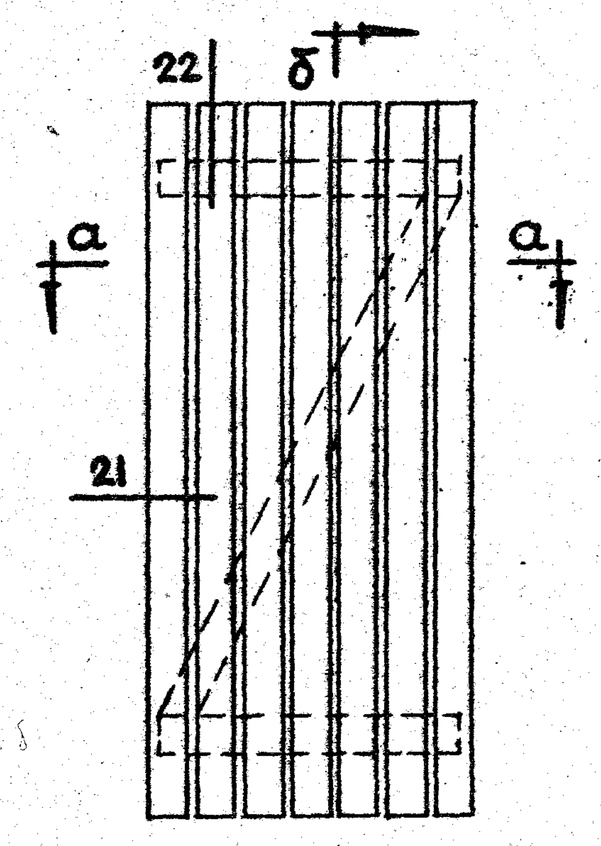

ПО б-б



ПО а-а

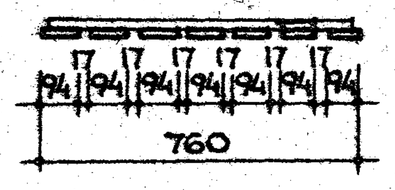

СПЕЦИФИКАЦИЯ НА 1 ИЗДЕЛИЕ

1. ДРЕВЕСИНА ПОЛОТНА.	$м^3$ 0,055
2. ПЕТЛИ ПНЦ 110 ГОСТ 5088-65.	ШТ. 2
3. РУЧКИ – СКОБЫ РС 100 ГОСТ 5087-65.	ШТ. 2
4. ПРОБОЙ.	ПАР. 1

ПРИМЕЧАНИЯ:

1. ОТКРЫВАНИЕ ДВЕРЕЙ (ЛЕВОЕ ИЛИ ПРАВОЕ), УКАЗЫВАЕТСЯ В СПЕЦИФИКАЦИИ К ПРОЕКТУ.
2. ПРИБОРЫ НА ЧЕРТЕЖЕ УСЛОВНО НЕ ПОКАЗАНЫ.
3. МЕСТА ВРЕЗКИ ПРИБОРОВ СМ. ЛИСТ 32.
4. УТОЧНЕННАЯ СПЕЦИФИКАЦИЯ ПРИБОРОВ УКАЗЫВАЕТСЯ В СПЕЦИФИКАЦИИ К ЗАКАЗУ НА ПОСТАВКУ ДВЕРНЫХ БЛОКОВ.
5. СЕЧЕНИЯ СМ. ЛИСТ. 24.

ГОССТРОЙ АРМ. ССР
ИНСТИТУТ ПРОЕКТПРОМСТРОЙ
ГОРОДСКОГО СТРОИТЕЛЬСТВА

ГЛ. ИНЖ. ПРОЕКТА	Л. ТУГУШИ	ГЛ. СПЕЦ.	Л. ЗАМКОВ
ГЛ. ИНЖ. ОТД.	К. БОЛКУС	ГЛ. СПЕЦ.	Л. ЕУШ
РУК. ГРУППЫ	Л. ЛОФФЕ		
ГЛ. ИНЖ. ПР-ТА	Л. ФИЛОВИЧ	ПРОВЕРИЛ	К. САБАЛЯУСКАС

Т.К. 1967г.	ДВЕРИ ДЕРЕВЯННЫЕ ВХОДНЫЕ И СЛУЖЕБНЫЕ ДЛЯ ЖИЛЫХ И ОБЩЕСТВЕННЫХ ЗДАНИЙ	ДВЕРЬ САРАЙНАЯ	МАРКА ДСС	СЕРИЯ 1.135-1	АЛЬБОМ II / ЛИСТ 22

9950-02 28

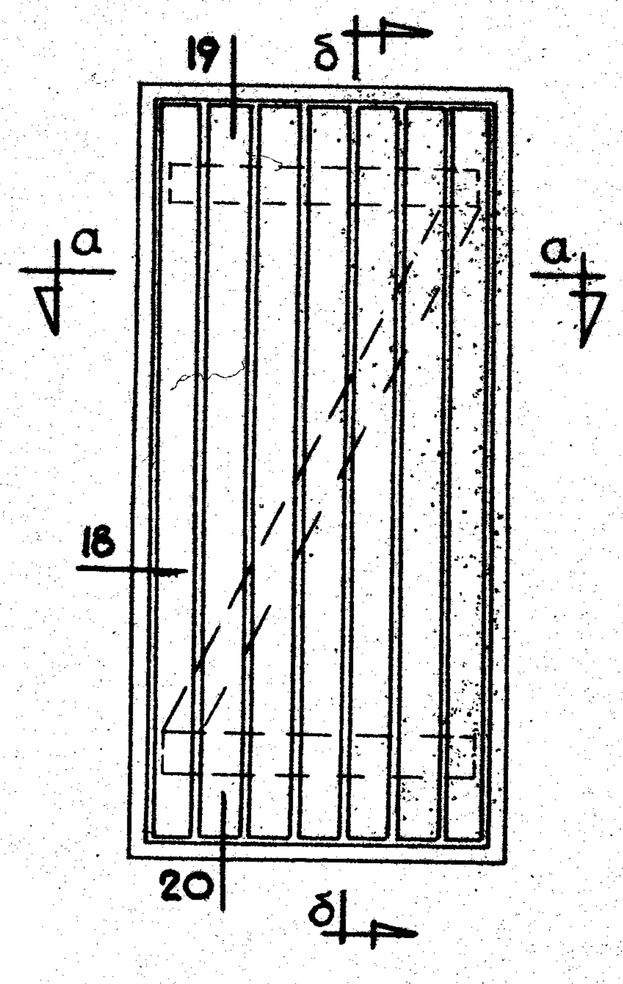

по а-а

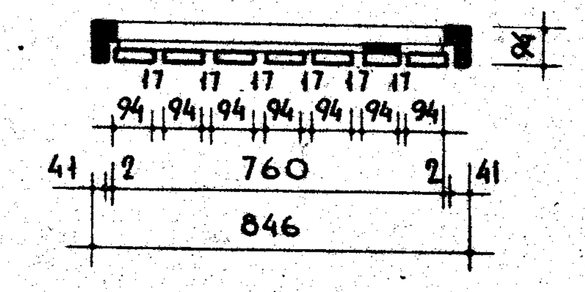

по б-б

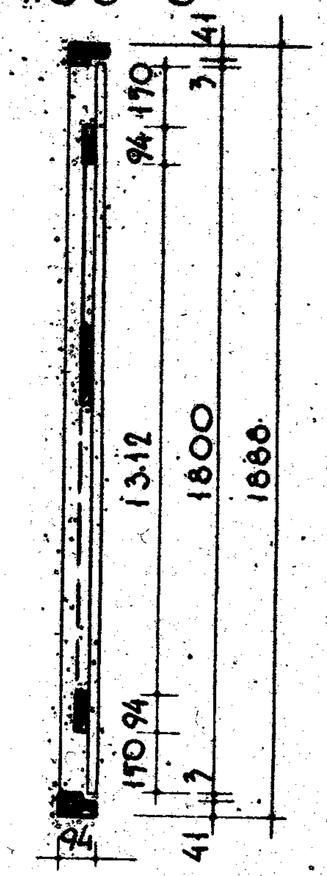

СПЕЦИФИКАЦИЯ НА 1 ИЗДЕЛИЕ

1. ДРЕВЕСИНА КОРОБКИ	$м^3$	0,033
2. ДРЕВЕСИНА ПОЛОТНА	$м^3$	0,099
3. ПЕТЛИ ПНЦ 110 ГОСТ 5088-69	ШТ.	2
4. РУЧКИ-СКОБЫ РС 100 ГОСТ 5087-69	ШТ.	2
5. ПРОБОЙ	ПАР.	1

ПРИМЕЧАНИЯ:

1. ОТКРЫВАНИЕ ДВЕРЕЙ (ЛЕВОЕ ИЛИ ПРАВОЕ), УКАЗЫВАЕТСЯ В СПЕЦИФИКАЦИИ К ПРОЕКТУ.
2. ПРИБОРЫ НА ЧЕРТЕЖЕ УСЛОВНО НЕ ПОКАЗАНЫ.
3. МЕСТА ВРЕЗКИ ПРИБОРОВ СМ. ЛИСТ 32.
4. УТОЧНЕННАЯ СПЕЦИФИКАЦИЯ ПРИБОРОВ УКАЗЫВАЕТСЯ В СПЕЦИФИКАЦИИ К ЗАКАЗУ НА ПОСТАВКУ ДВЕРНЫХ БЛОКОВ.
5. СЕЧЕНИЯ ДВЕРНЫХ БЛОКОВ СМ. ЛИСТ 24.

ГОССТРОЙ АНТ. ССР ИНСТИТУТ ПРОЕКТИРОВАНИЯ ГОРОДСКОГО СТРОИТЕЛЬСТВА	ЦИИЭП ЖИЛИЩА		
ГЛ. ИНЖ. ПР-ТА В. ВАНАГАС	РУК. ОТДЕЛА	А. ХАЗАНОВ	
НАЧ. ОТДЕЛА Н. БОЛКУС	РУК. СЕКТОРА	В. МУНЦ	
ГЛ. ИНЖ. ОТД. А. ЮФФЕ			
РУК. ГРУППЫ А. ФИРКОВИЧ			
ГЛ. ИНЖ. ПР-ТА А. ФИРКОВИЧ	ПРОВЕРИЛА	К. САБАЛЯУСКАС	
	ИСПОЛНИЛА	С. НЕДЗИНСКЕНЕ	

Т.К. 1967 г.	ДВЕРИ ДЕРЕВЯННЫЕ ВХОДНЫЕ И СЛУЖЕБНЫЕ ДЛЯ ЖИЛЫХ И ОБЩЕСТВЕННЫХ ЗДАНИЙ	ДВЕРЬ САРАЙНАЯ	МАРКА ДСС8	СЕРИЯ 1.135-1 АЛЬБОМ II АЛИСТ 23

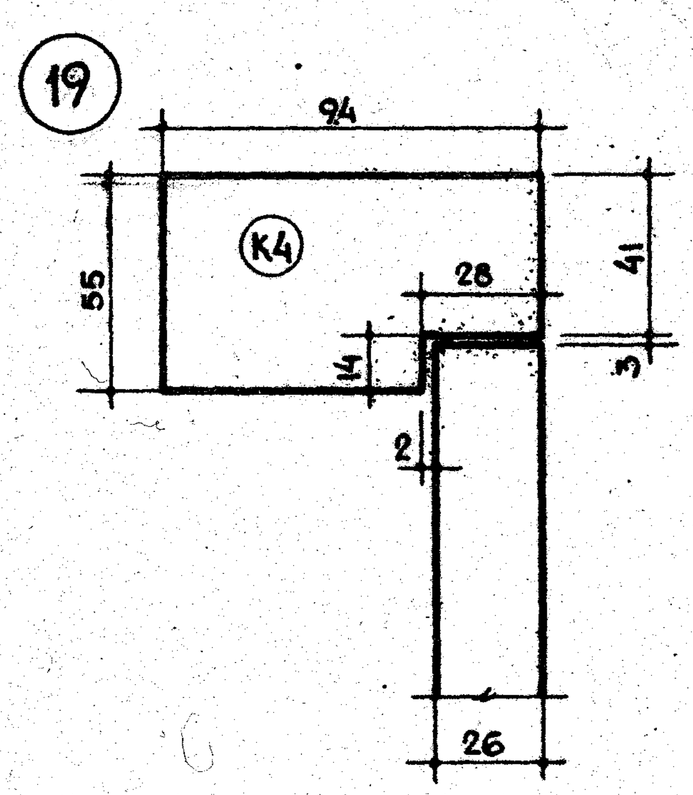

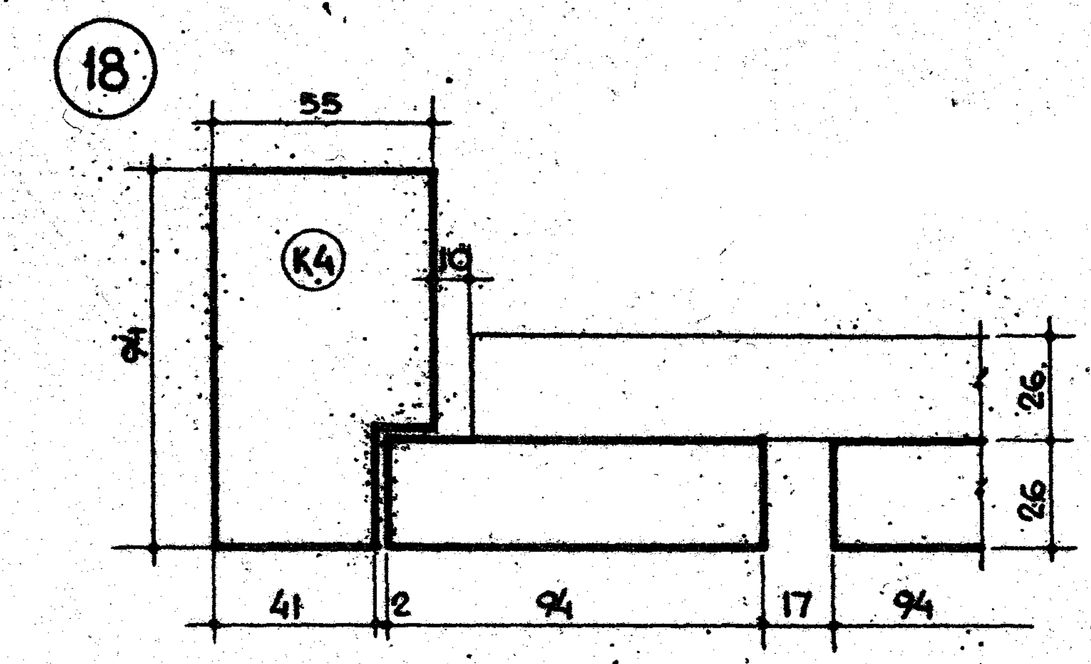

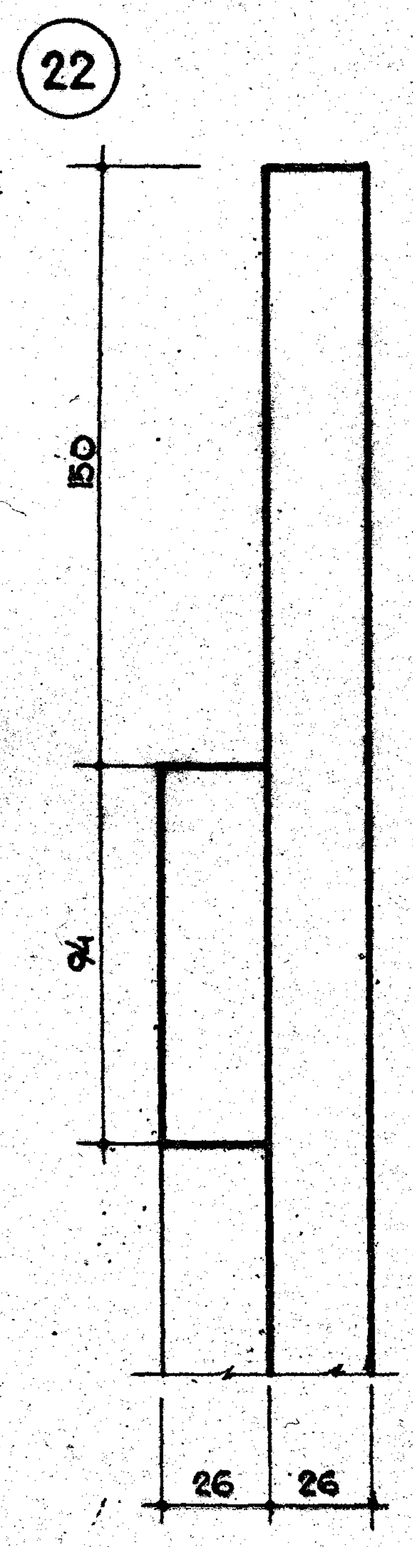

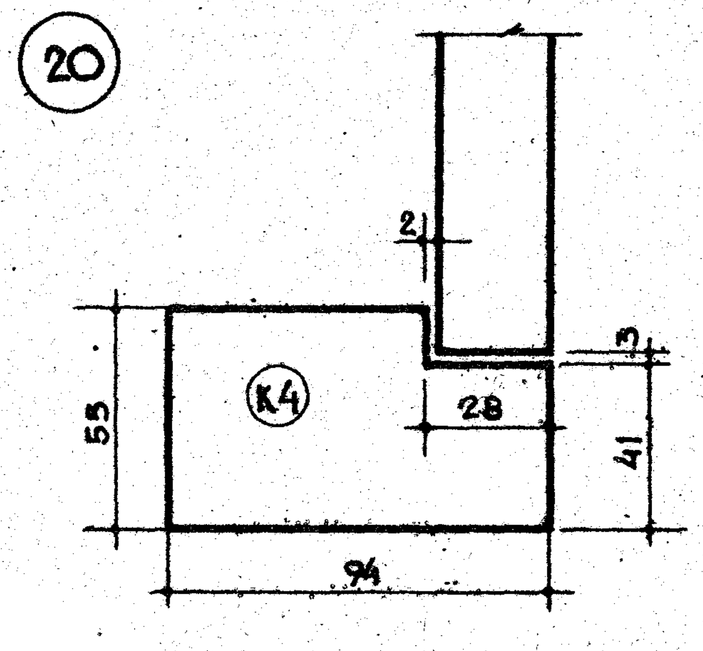

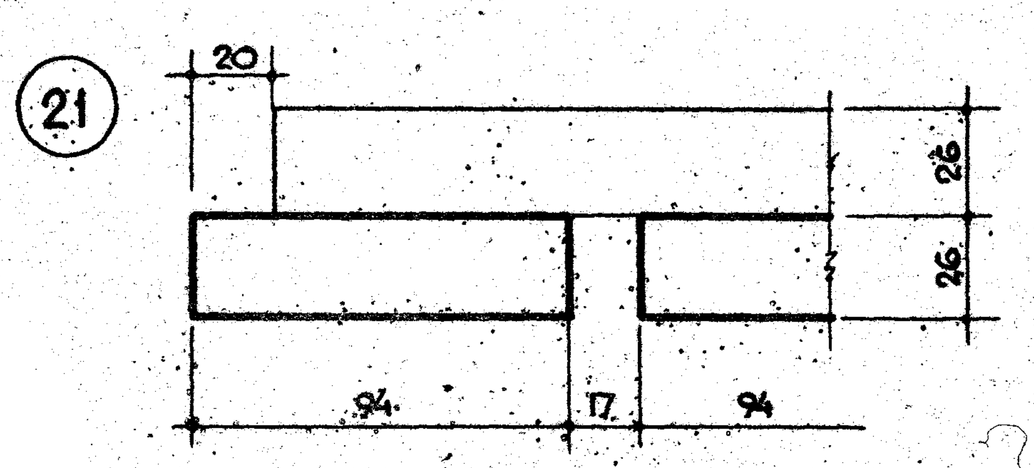

ПРИМЕЧАНИЯ:

1. СЕЧЕНИЯ БРУСКОВ СМ. ЛИСТ 30.

РУК. ОТДЕЛА	А. ХАЗАНОВ		
РУК. СЕКТОРА	В. МУНЦ		
НАЧ. ОТДЕЛА	Н. ВОЛКУС		
ГЛ. ИНЖ. ОТД.	М. ИОФФЕ		
РУК. ГРУППЫ	Ж. ФИРКОВИЧ		
ГЛ. ИНЖ. ПР-ТА	А. ФИРКОВИЧ	ПРОВЕРИЛ	

ИНСТИТУТ ПРОЕКТИРОВАНИЯ ГОРОДСКОГО СТРОИТЕЛЬСТВА

Т. К. 1967 г.	ДВЕРИ ДЕРЕВЯННЫЕ ВХОДНЫЕ И СЛУЖЕБНЫЕ ДЛЯ ЖИЛЫХ И ОБЩЕСТВЕННЫХ ЗДАНИЙ	ДЕТАЛИ ДВЕРЕЙ ДОЩАТОЙ КОНСТРУКЦИИ	МАРКА	СЕРИЯ 1.135-1 АЛЬБОМ II ЛИСТ 24

9950-02, 30

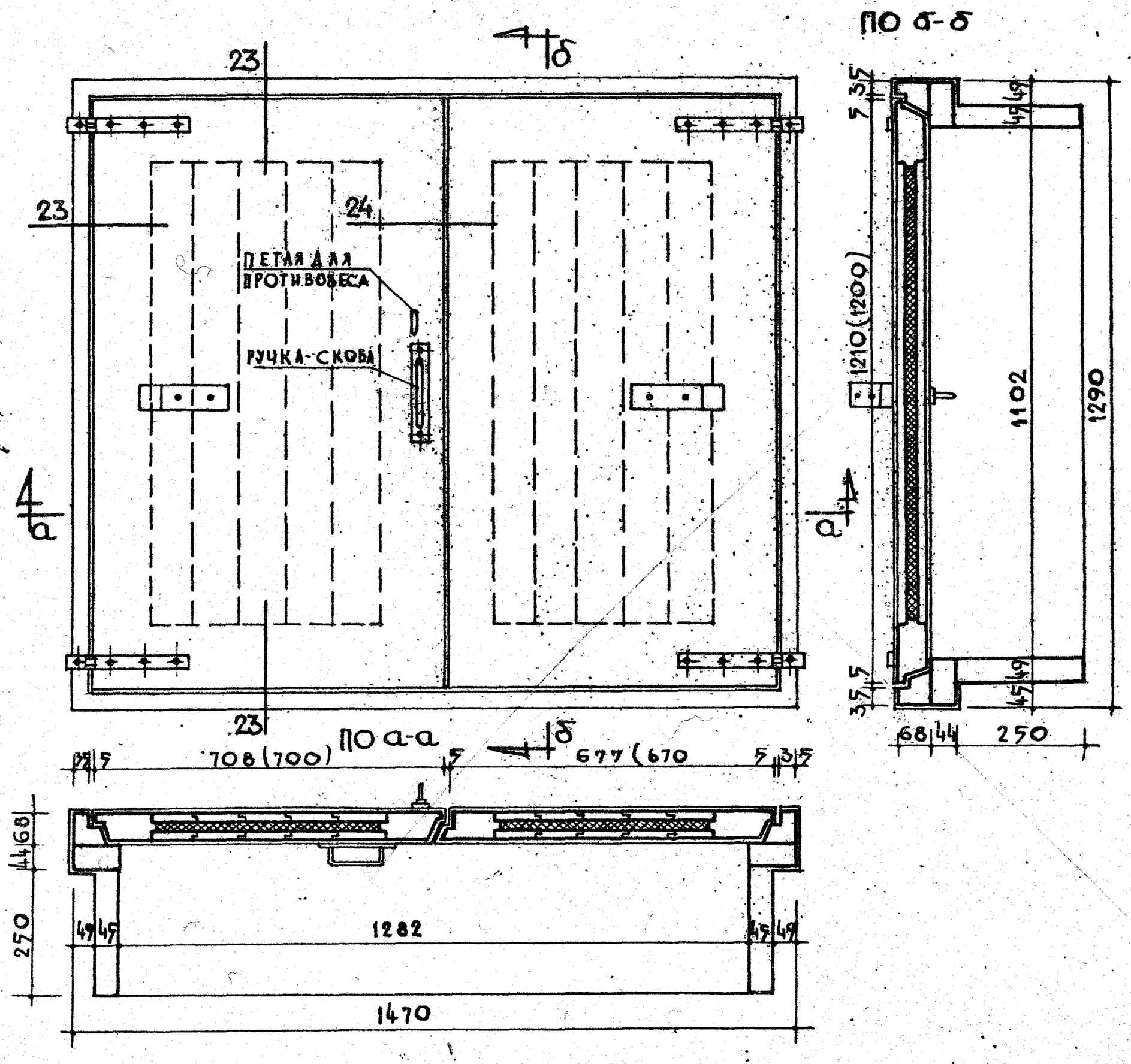

СПЕЦИФИКАЦИЯ НА 1 ИЗДЕЛИЕ

1. ДРЕВЕСИНА КОРОБКИ	М³	0,121
2. ДРЕВЕСИНА КРЫШКИ	М³	0,125
3. МИНЕРАЛЬНАЯ ВАТА	М³	0,026
4. ВОЙЛОК СТРОИТЕЛЬНЫЙ	М³	0,025
5. ПЕТЛИ (4 ШТ.)	КГ	1,70
6. РУЧКИ-СКОБЫ	ШТ.	2
7. ПЕТЛЯ ДЛЯ ПРОТИВЕСА (1 КОМПЛ.)	КГ	0,15
8. КРОВЕЛЬНАЯ ОЦИНКОВАННАЯ СТАЛЬ δ=0,5 ММ ГОСТ 8075-56.	КГ	20,00

ПРИМЕЧАНИЯ:

1. КОНСТРУКЦИЯ ПРОТИВЕСА РАЗРАБАТЫВАЕТСЯ В ПРОЕКТЕ К КОНКРЕТНОМУ РАСПОЛОЖЕНИЮ ЛЮКА НА МЕСТЕ.
2. СЕЧЕНИЯ ЛЮКА СМ. ЛИСТ 28.
3. В СКОБКАХ ДАНЫ РАЗМЕРЫ КРЫШКИ ДО ОБИВКИ СТАЛЬЮ.
4. ПЕТЛИ СМ. ЛИСТ 32.
5. РУЧКИ-СКОБЫ ПРИМЕНЯТЬ ИМЕЮЩИЕСЯ В МЕСТНОЙ ПРОМЫШЛЕННОСТИ.

ГОССТРОЙ АНТ. ССР
ИНСТИТУТ ПРОЕКТПРОМГРАЖДАНСТРОЙ ГОРОДСКОГО СТРОИТЕЛЬСТВА

ГЛ. ИНЖ. ПР-ТА	Л. ТУГУШИ	ИСПОЛНИЛ	Я. БАВАТКС
НАЧ. ОТДЕЛА			Н. ВОЛКУС
ГЛ. ИНЖ. ОТД.			Л. ПОФФЕ
РУК. ГРУППЫ			Л. ФИНКОВИЧ
ГЛ. ИНЖ. ПР-ТА	К. САБАЛЯУСКАС	ПРОВЕРИЛ	Л. ФИНКОВИЧ

ЦЕНТРЭП		ЛИСТИЛ	
РУК. ОТДЕЛА		Л. ХАЛИЛОВ	
РУК. СЕКТОРА		Л. ЛУЦ	

Т.К. 1967 г.

ДВЕРИ ДЕРЕВЯННЫЕ ВХОДНЫЕ И СЛУЖЕБНЫЕ ДЛЯ ЖИЛЫХ И ОБЩЕСТВЕННЫХ ЗДАНИЙ

ЛЮК (УТЕПЛЕННЫЙ)

МАРКА	СЕРИЯ 1.135-1	
Л7.7	АЛЬБОМ III	ЛИСТ 25

9950-02 31

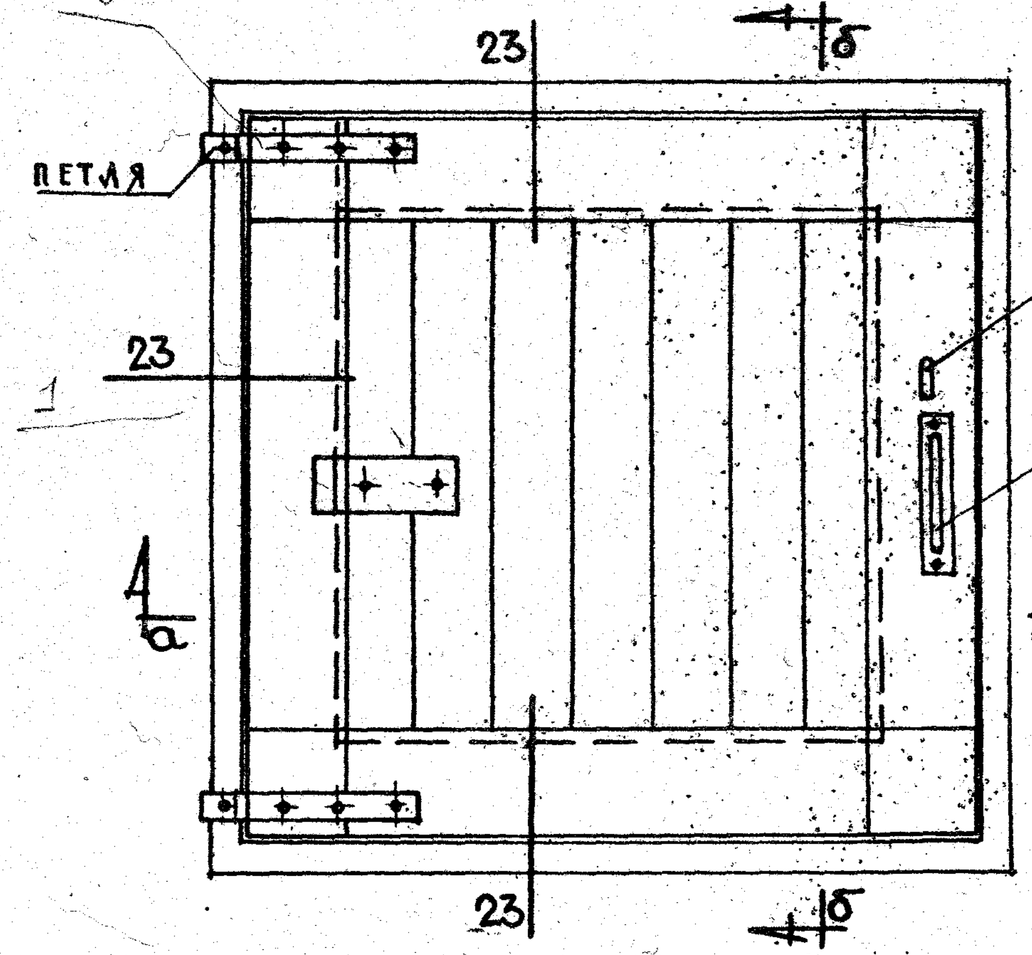

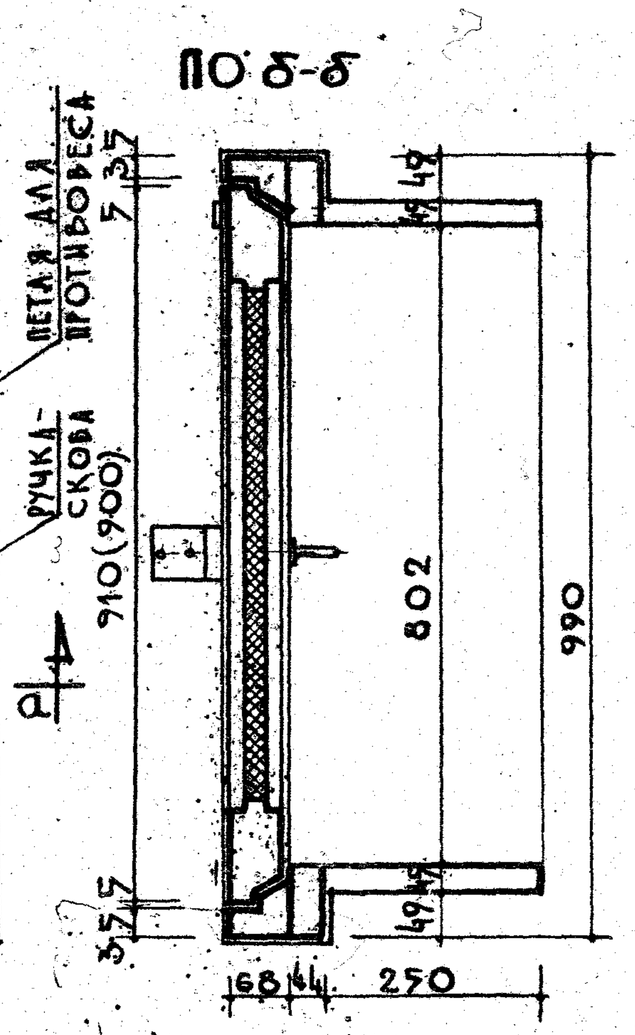

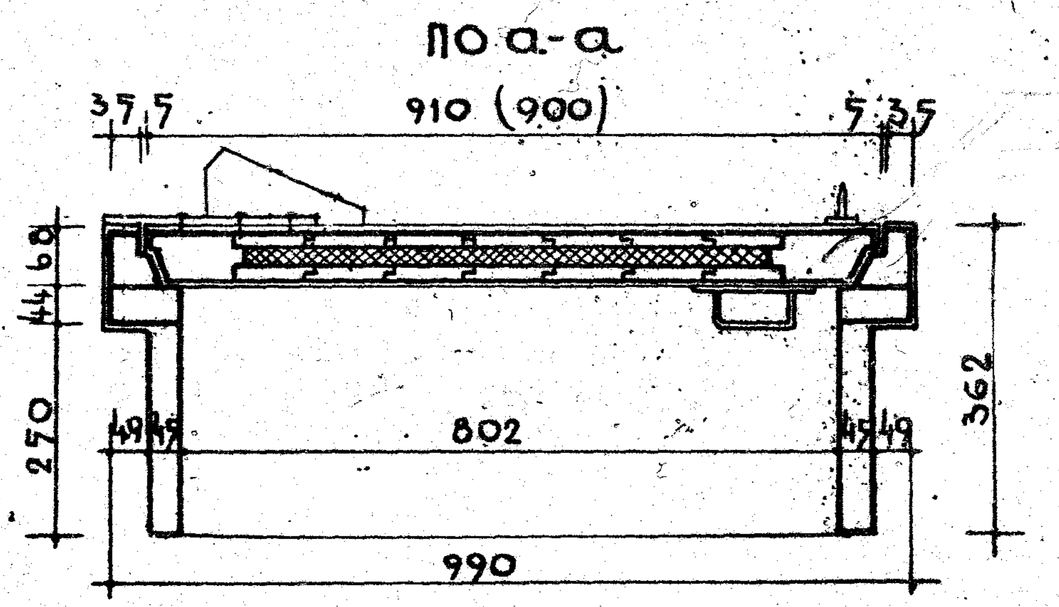

СПЕЦИФИКАЦИЯ НА 1 ИЗДЕЛИЕ

1. ДРЕВЕСИНА КОРОБКИ	$м^3$	0,086
2. ДРЕВЕСИНА КРЫШКИ	$м^3$	0,060
3. МИНЕРАЛЬНАЯ ВАТА	$м^3$	0,013
4. ВОЙЛОК СТРОИТЕЛЬНЫЙ	$м^3$	0,012
5. ПЕТЛИ (2 ШТ.)	КГ	0,85
6. РУЧКИ-СКОБЫ	ШТ.	2
7. ПЕТЛЯ ДЛЯ ПРОТИВОВЕСА (1 КОМПЛ.)	КГ	0,15
8. КРОВЕЛЬНАЯ ОЦИНКОВАННАЯ СТАЛЬ δ=0,5 ММ ГОСТ 8075-56.	КГ	10,00

ПРИМЕЧАНИЯ:

1. КОНСТРУКЦИЯ ПРОТИВОВЕСА РАЗРАБАТЫВАЕТСЯ В ПРОЕКТЕ К КОНКРЕТНОМУ РАСПОЛОЖЕНИЮ ЛЮКА НА МЕСТЕ.
2. СЕЧЕНИЯ ЛЮКА СМ. ЛИСТ 28.
3. В СКОБКАХ ДАНЫ РАЗМЕРЫ КРЫШКИ ДО ОБИВКИ СТАЛЬЮ.
4. ПЕТЛИ СМ. ЛИСТ 32.
5. РУЧКИ-СКОБЫ ПРИМЕНЯТЬ ИМЕЮЩИЕСЯ В МЕСТНОЙ ПРОМЫШЛЕННОСТИ.

ГЛ. ИНЖ. ПР-ТА	М. ФИРКОВИЧ	
ГЛ. ИНЖ. ОТД.	М. ФИРКОВИЧ	ПРОВЕРИЛ
РУК. ГРУППЫ	М. ИОФФЕ	
РУК. СЕКТОРА	В. МУНЦ	
РУК. ОТДЕЛА	А. ХАЗАНОВ	
ИНЖ.	И. БОЛКУС	К. САБАЛЯУСКАС

ИНСТИТУТ ПРОЕКТИРОВАНИЯ ГОРОДСКОГО СТРОИТЕЛЬСТВА

Т.К. 1967г.	ДВЕРИ ДЕРЕВЯННЫЕ ВХОДНЫЕ И СЛУЖЕБНЫЕ ДЛЯ ЖИЛЫХ И ОБЩЕСТВЕННЫХ ЗДАНИЙ	ЛЮК (УТЕПЛЕННЫЙ)	МАРКА Л.9	СЕРИЯ 1.135-1	
				АЛЬБОМ II	ЛИСТ 26

9950-02 32

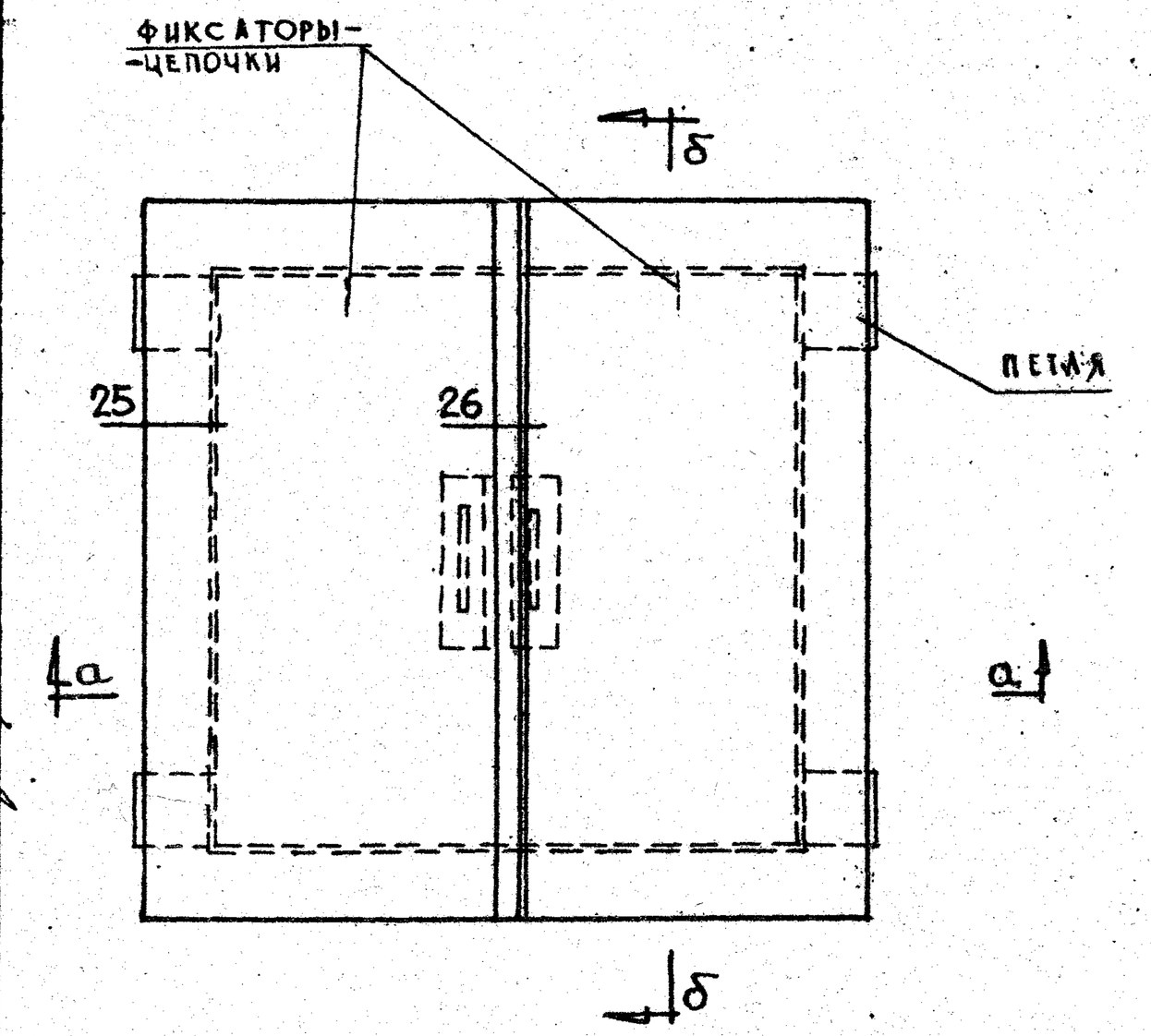

ПО б-б

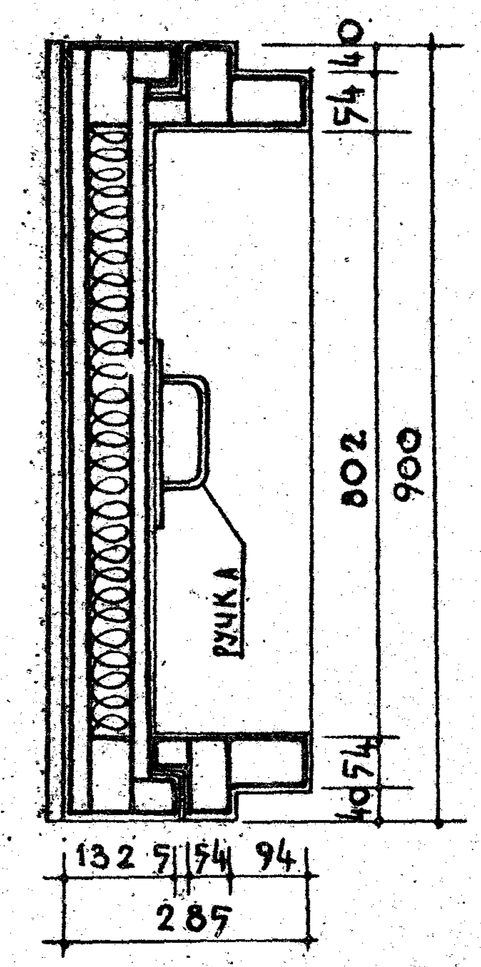

СПЕЦИФИКАЦИЯ НА 1 ИЗДЕЛИЕ

1. ДРЕВЕСИНА КОРОБКИ	$м^3$	0,054
2. ДРЕВЕСИНА КРЫШКИ	$м^3$	0,096
3. МИНЕРАЛЬНАЯ ВАТА	$м^3$	0,026
4. ВОЙЛОК СТРОИТЕЛЬНЫЙ	$м^3$	0,009
5. ПЕТЛИ Б125 ГОСТ 5088-56	ШТ.	4
6. РУЧКИ-СКОБЫ	ШТ.	2
7. ФИКСАТОР-ЦЕПОЧКА	ШТ.	2
8. УГОЛКИ 40х25х3; l=2,0 м ГОСТ 8510-57	КГ	2,96
9. КРОВЕЛЬНАЯ ОЦИНКОВАННАЯ СТАЛЬ δ=0,5 мм ГОСТ 8075-56.	КГ	19,6

ПРИМЕЧАНИЯ:

1. СЕЧЕНИЯ-ЛЮКА СМ. ЛИСТ 28.
2. РУЧКИ-СКОБЫ ПРИМЕНЯТЬ ИМЕЮЩИЕСЯ В МЕСТНОЙ ПРОМЫШЛЕННОСТИ.

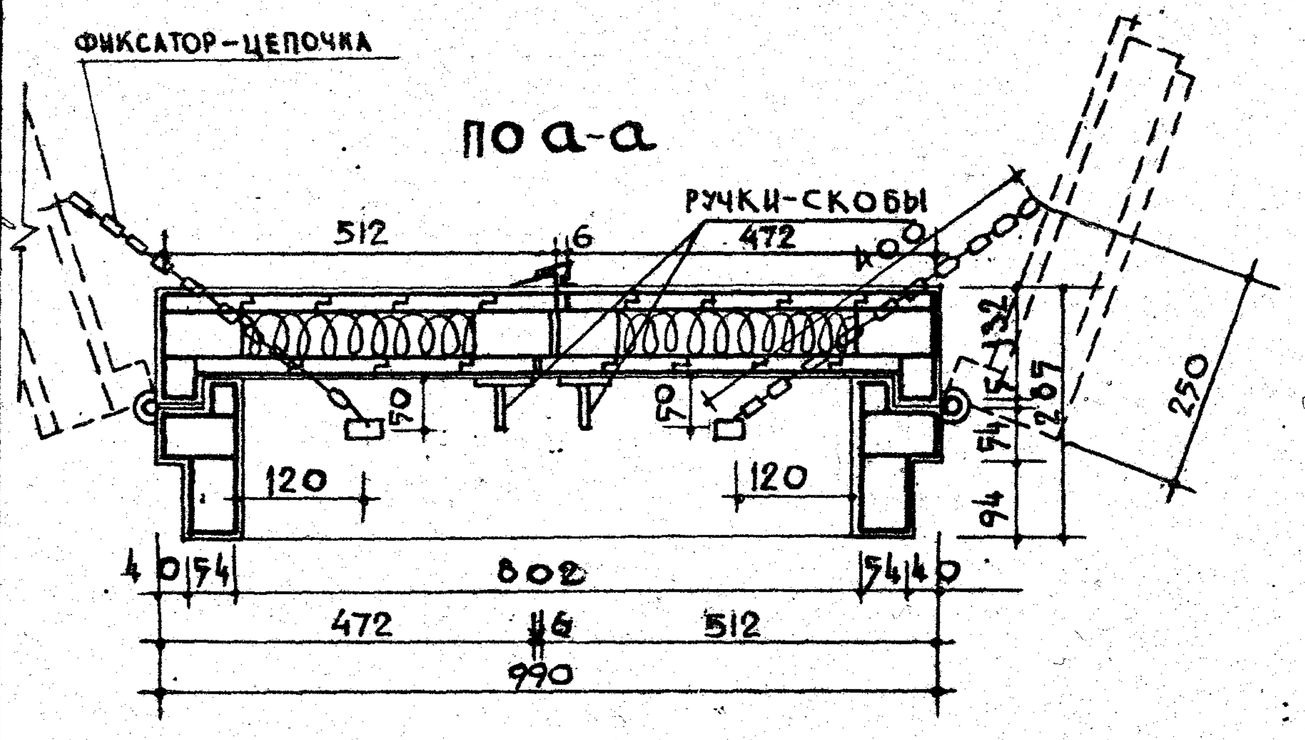

ГОССТРОЙ ЛИТ. ССР ИНСТИТУТ ПРОЕКТИРОВАНИЯ ГОРОДСКОГО СТРОИТЕЛЬСТВА	ЦНИИЭП ЖИЛИЩА		
ГЛ. ИНЖ. ИН-ТА И. ВАНАГАС	РУК. ОТДЕЛА А. ХАЗАНОВ		
НАЧ. ОТДЕЛА Н. ВОЛКУС	РУК. СЕКТОРА В. МУНЦ		
ГЛ. ИНЖ. ОТД. М. ИОФФЕ			
РУК. ГРУППЫ М. ФИРКОВИЧ			
ГЛ. ИНЖ. ПР-ТА М. ФИРКОВИЧ	ИСПОЛНИЛ С. НЕДЗИНСКЕНЕ	ПРОВЕРИЛ К. САБАЛАУСКАС	

Т.К. 1967 г.	ДВЕРИ ДЕРЕВЯННЫЕ ВХОДНЫЕ И СЛУЖЕБНЫЕ ДЛЯ ЖИЛЫХ И ОБЩЕСТВЕННЫХ ЗДАНИЙ	ЛЮК (УТЕПЛЕННЫЙ)	МАРКА Л5.5	СЕРИЯ 1.135-1 АЛЬБОМ II ЛИСТ 27

9950-02 33

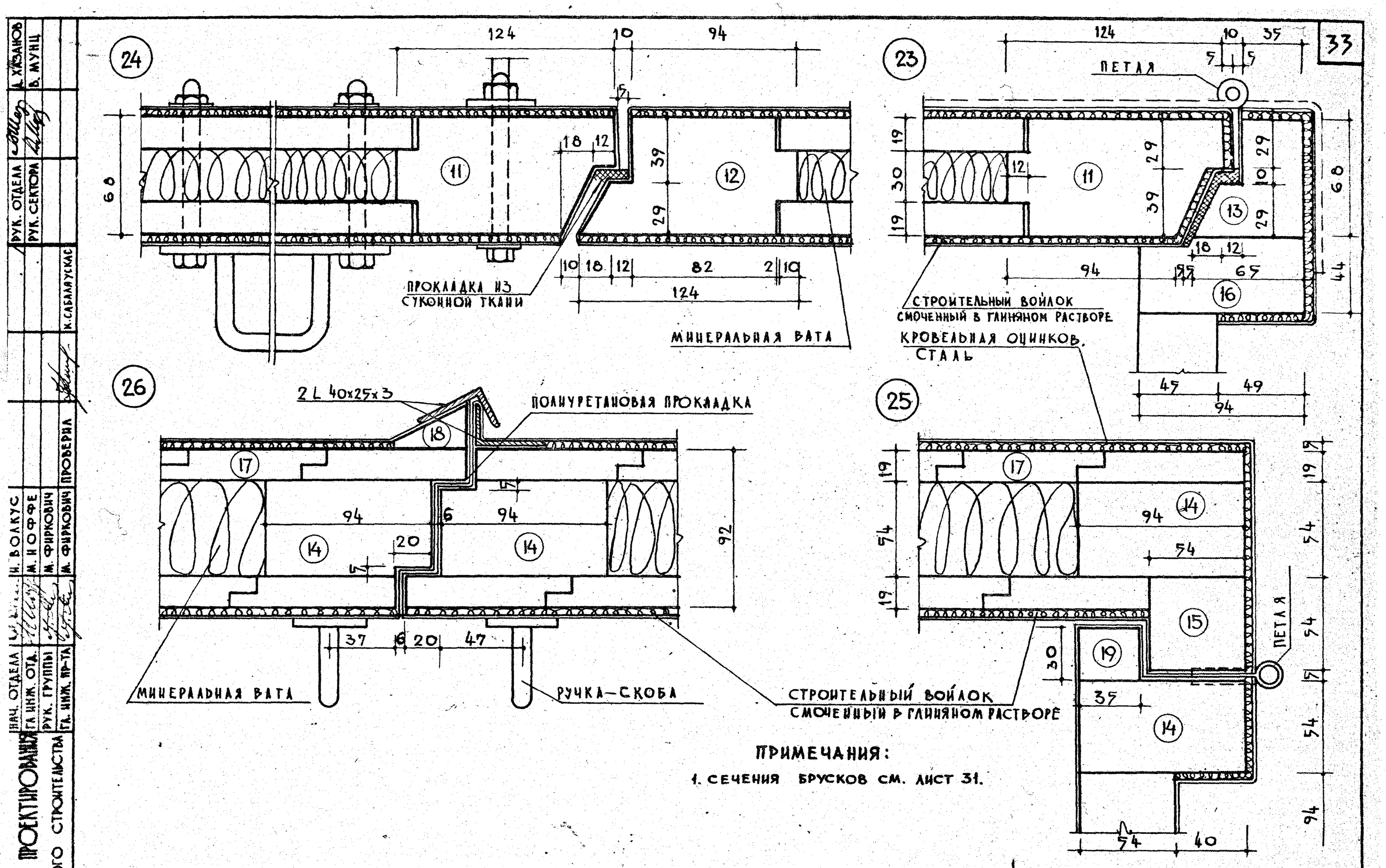

ПРИМЕЧАНИЯ:

1. СЕЧЕНИЯ БРУСКОВ СМ. ЛИСТ 31.

ИНСТИТУТ ПРОЕКТИРОВАНИЯ ГОРОДСКОГО СТРОИТЕЛЬСТВА	Т.К. 1967г.	ДВЕРИ ДЕРЕВЯННЫЕ ВХОДНЫЕ И СЛУЖЕБНЫЕ ДЛЯ ЖИЛЫХ И ОБЩЕСТВЕННЫХ ЗДАНИЙ	ДЕТАЛИ ЛЮКОВ

МАРКА

СЕРИЯ 1.135-1

АЛЬБОМ II ЛИСТ 28

9950-02 34

РУК. ОТДЕЛА	А. ХИЗАНОВ	
РУК. СЕКТОРА	В. МУНЦ	
	К. САБАЛЯУСКАС	
ПРОВЕРИЛ	Н. ВОЛКУС	
	М. НОФФЕ	
	М. ФИРКОВИЧ	
	М. ФИРКОВИЧ	
НАЧ. ОТДЕЛА		
ГЛ. ИНЖ. ОТД.		
РУК. ГРУППЫ		
ГЛ. ИНЖ. ПР-ТА		

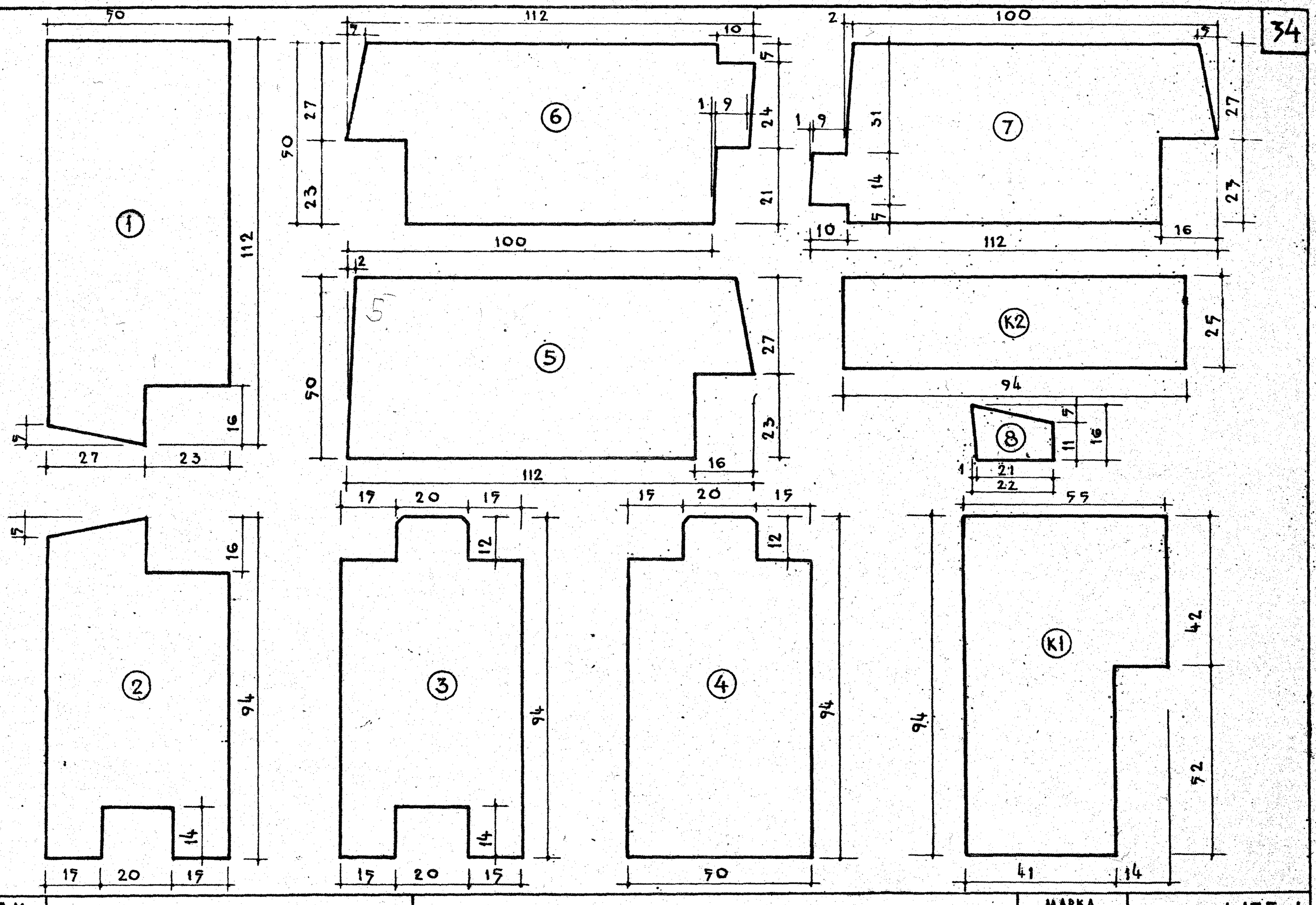

ГОССТРОЙ АНТ. ССР	ГА. ИНЖ. ПР-ТА	И. ВАНАГАС	ИСПОЛНИЛ
ИНСТИТУТ ПРОЕКТИРОВАНИЯ ГОРОДСКОГО СТРОИТЕЛЬСТВА	НАЧ. ОТДЕЛА	Н. ВОЛКУС	
	ГА. ИНЖ. ОТД.	М. ИОФФЕ	
	РУК. ГРУППЫ	М. ФИРКОВИЧ	ПРОВЕРИЛ
	ГА. ИНЖ. ПР-ТА	М. ФИРКОВИЧ	

ЦНИИЭП ЖИЛИЩА	РУК. ОТДЕЛА	А. ХАЗАНОВ	
	РУК. СЕКТОРА	В. МУНЦ	
С. НЕДЗИНСКЕНЕ		К. САБАЛЯУСКАС	

Т.К. 1967 г.

ДВЕРИ ДЕРЕВЯННЫЕ ВХОДНЫЕ И СЛУЖЕБНЫЕ ДЛЯ ЖИЛЫХ И ОБЩЕСТВЕННЫХ ЗДАНИЙ

СЕЧЕНИЯ БРУСКОВ ОБВЯЗОЧНЫХ ПОЛОТЕН И КОРОБОК

МАРКА

СЕРИЯ 1.135-1

АЛЬБОМ II

ЛИСТ 29

9550-02 35

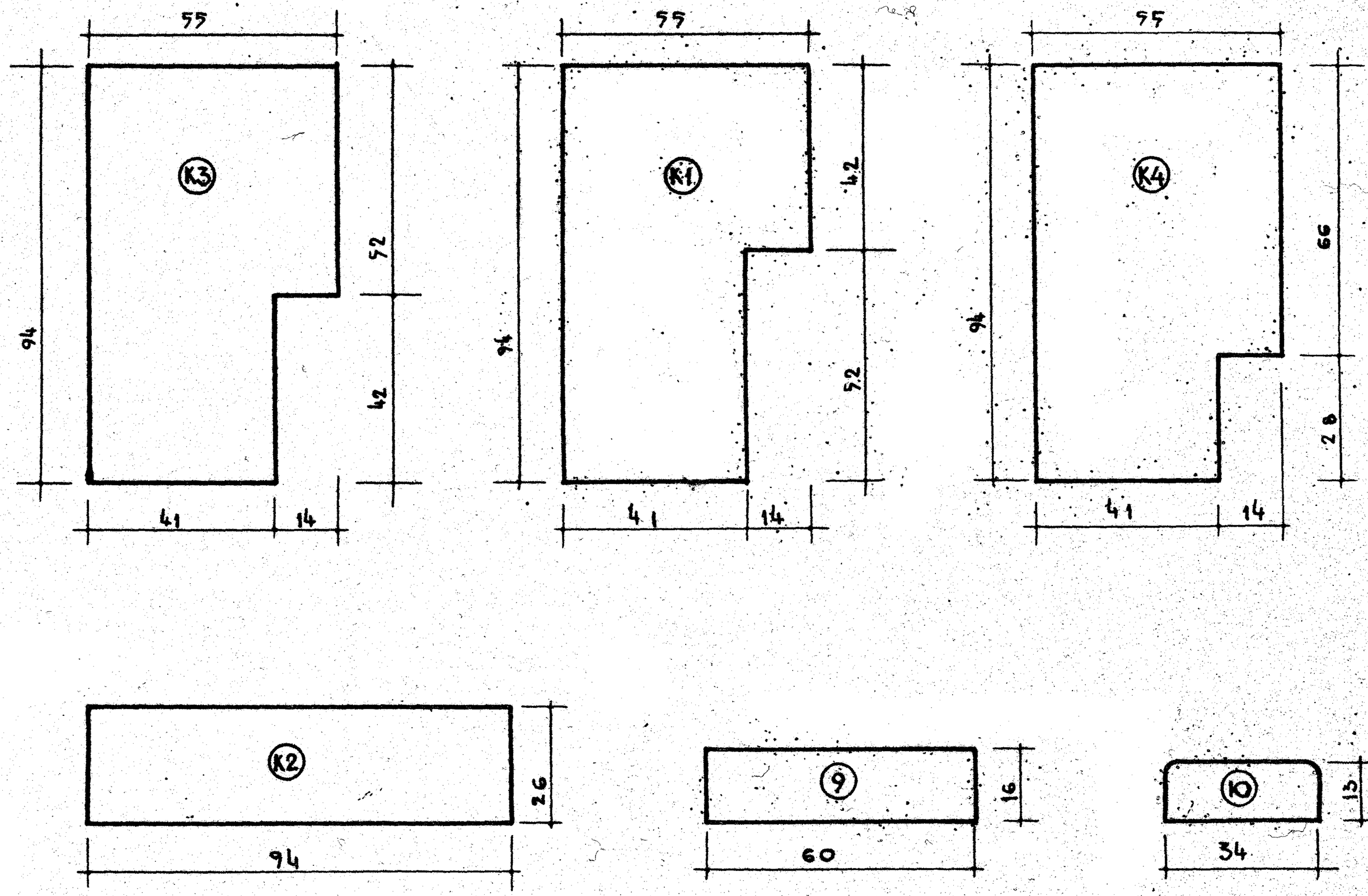

ИНСТИТУТ ПРОЕКТИРОВАНИЯ ГОРОДСКОГО СТРОИТЕЛЬСТВА	НАЧ. ОТДЕЛА	К. ВОЛКУС	РУК. ОТДЕЛА	А. ХАЗАНОВ	
	ГЛ. ИНЖ. ОТД.	М. ИОФФЕ	РУК. СЕКТОРА	В. МУНЦ	
	РУК. ГРУППЫ	М. ФИРКОВИЧ			
	ГЛ. ИНЖ. ПР-ТА	М. ФИРКОВИЧ	ПРОВЕРИЛ	К. САБАЛЯУСКАС	

Т.К. 1967г.	ДВЕРИ ДЕРЕВЯННЫЕ ВХОДНЫЕ И СЛУЖЕБНЫЕ ДЛЯ ЖИЛЫХ И ОБЩЕСТВЕННЫХ ЗДАНИЙ	СЕЧЕНИЯ БРУСКОВ, КОРОБОК, ШТАПИКОВ И Д.Р.	МАРКА	СЕРИЯ 1.135-1 АЛЬБОМ II — ЛИСТ 30

9550-02 36

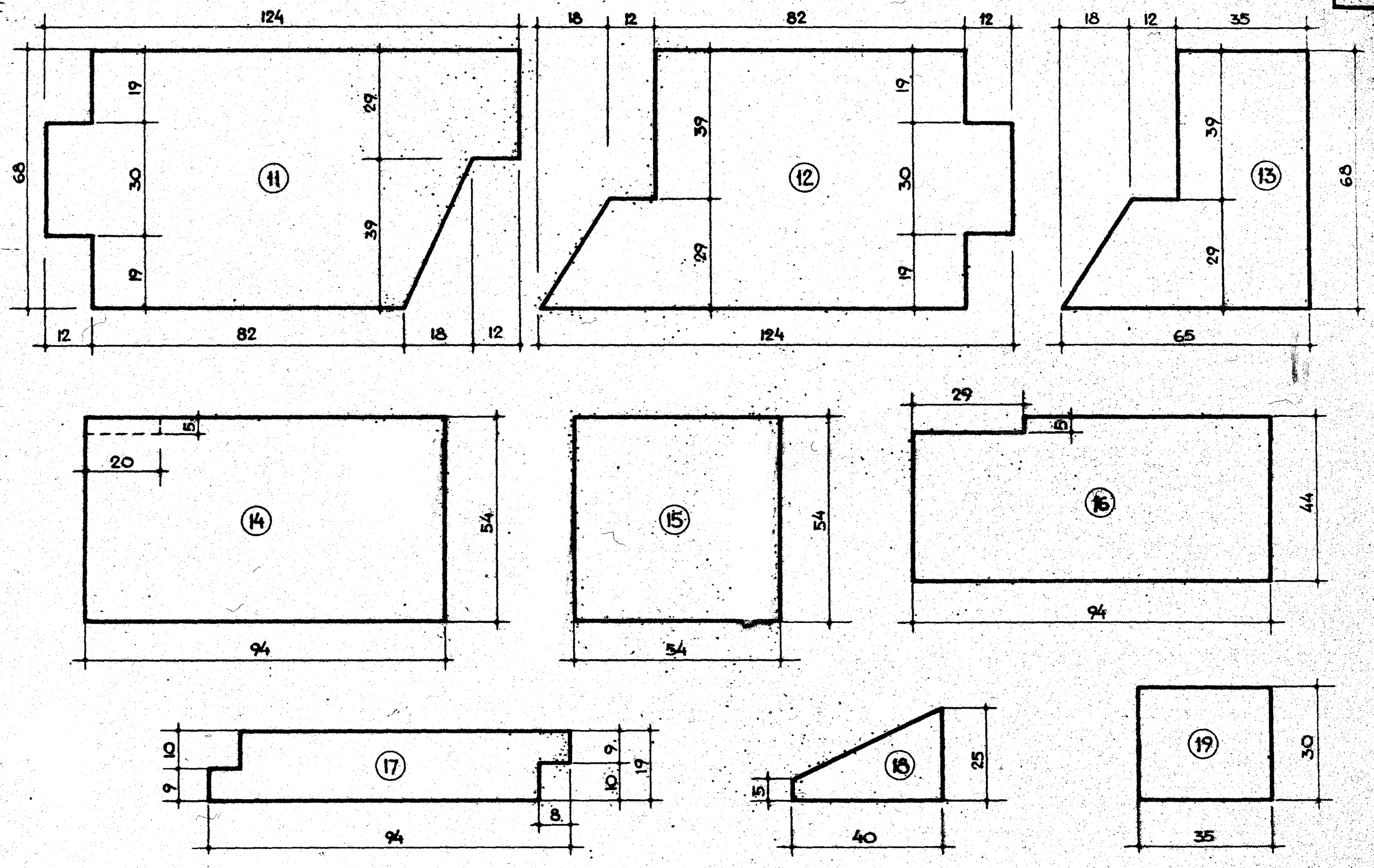

ГОССТРОЙ АРТ. ССР ИНСТИТУТ ПРОЕКТИРОВАНИЯ ГОРОДСКОГО СТРОИТЕЛЬСТВА	ГА. ИНЖ. ИН-ТА	ВАНГАГАС	ИСПОЛНИЛ	ЖИЛИЩА
	ВНЧ. ОТДЕЛА	БОЛКУС		
	ГА. ИНЖ. ОТД.	ИОФФЕ		
	РУК. ГРУППЫ	ФИРКОВИЧ		
	ГА. ИНЖ. ИН-ТА	ФИРКОВИЧ	ПРОВЕРИЛ	

ДВЕРИ ГЛУХИЕ:

ОДНОПОЛЬНЫЕ

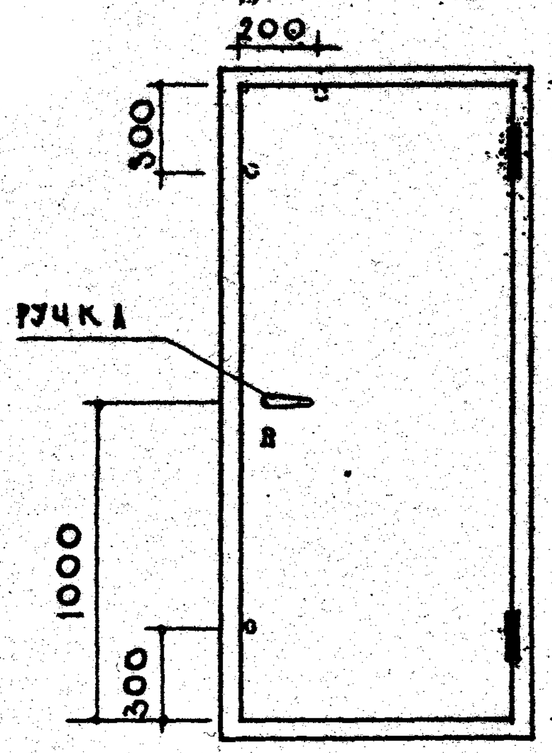

ДВУПОЛЬНЫЕ

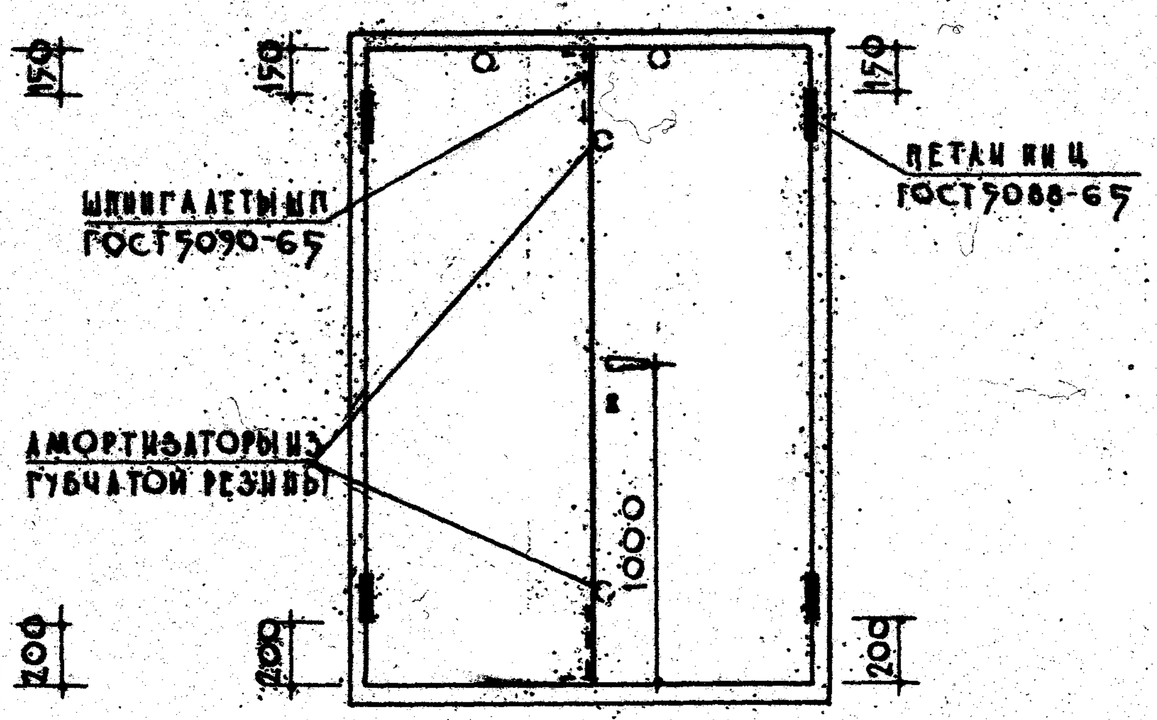

ПЕТЛИ ДЛЯ ЛЮКОВ

ПЕТЛЯ

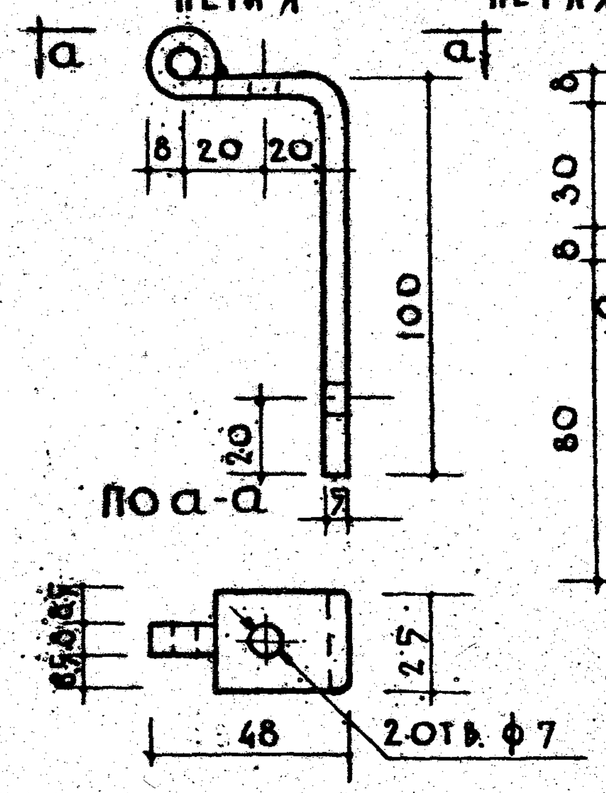

ПЕТЛЯ ДЛЯ ПРОТИВОВЕСА

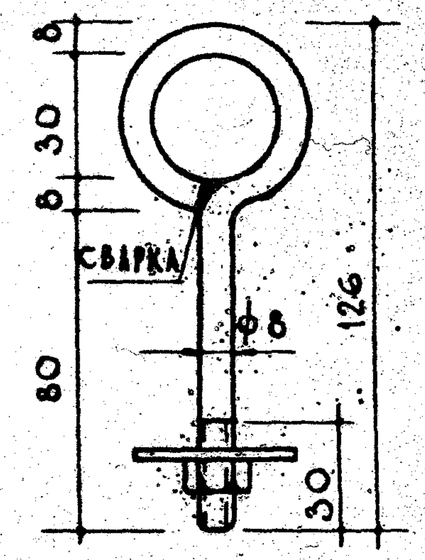

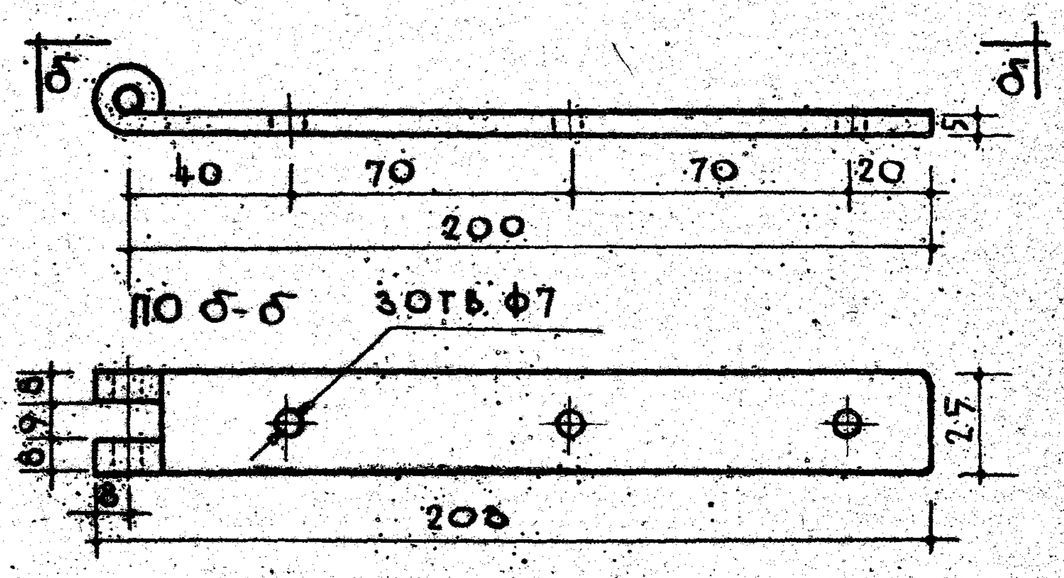

ДВЕРИ ДЫМОЗАЩИТНЫЕ:

ПОЛУТОРАПОЛЬНЫЕ

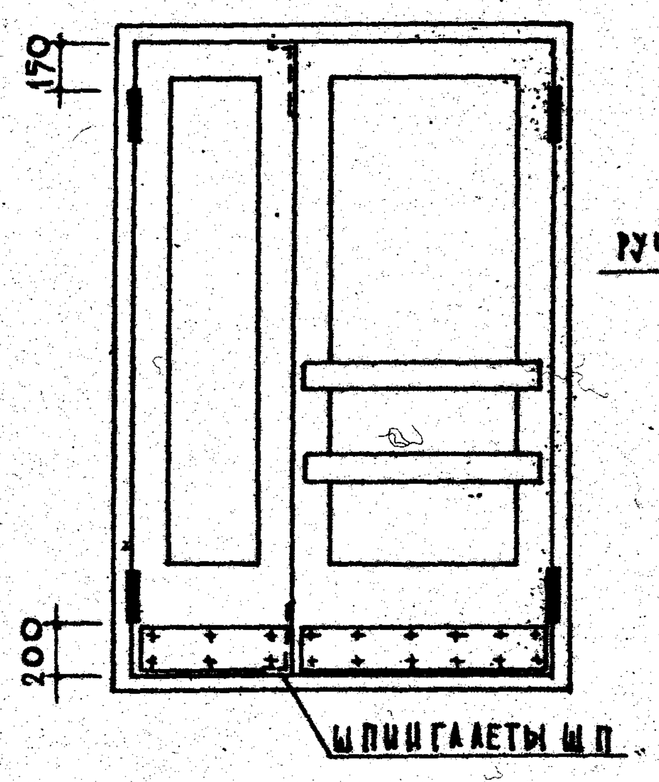

ДВУПОЛЬНЫЕ

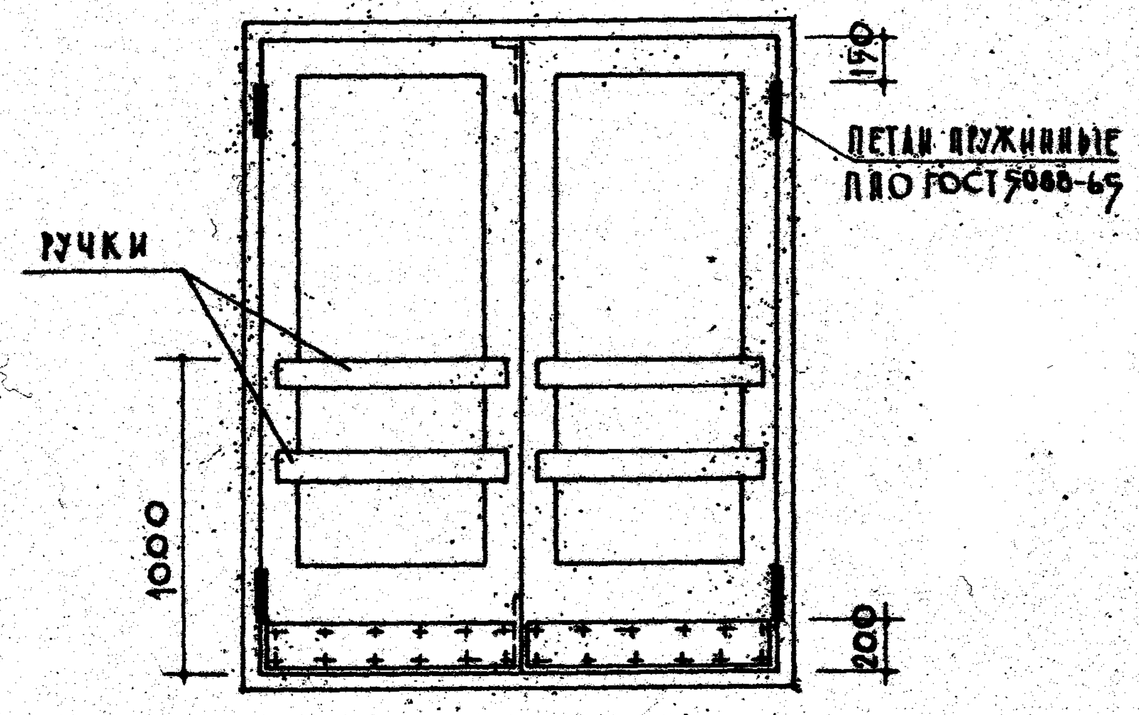

ПРИМЕЧАНИЯ:

1. РИСУНКИ И КОНСТРУКЦИИ УСЛОВНО НЕ ПОКАЗАНЫ.
2. ПРИБОРЫ И РУЧКИ ПОКАЗАНЫ УСЛОВНО.

Т.К. 1967г.	ДВЕРИ ДЕРЕВЯННЫЕ ВХОДНЫЕ И СЛУЖЕБНЫЕ ДЛЯ ЖИЛЫХ И ОБЩЕСТВЕННЫХ ЗДАНИЙ	ПРИМЕРНЫЕ МЕСТА ВРЕЗКИ ДВЕРНЫХ ПРИБОРОВ	МАРКА
		СЕРИЯ 1.135-1	АЛЬБОМ II — ЛИСТ 32

ИНСТИТУТ ПРОЕКТИРОВАНИЯ ГОРОДСКОГО СТРОИТЕЛЬСТВА

ГЛ. ИНЖ. ОТД. М. ИОФФЕ; РУК. ГРУППЫ М. ФИРКОВИЧ; ГЛ. ИНЖ. ПР-ТА М. ФИРКОВИЧ; ПРОВЕРИЛ

РУК. ОТДЕЛА; РУК. СЕКТОРА; Д. ХАЗАНОВ; В. МУНЦ

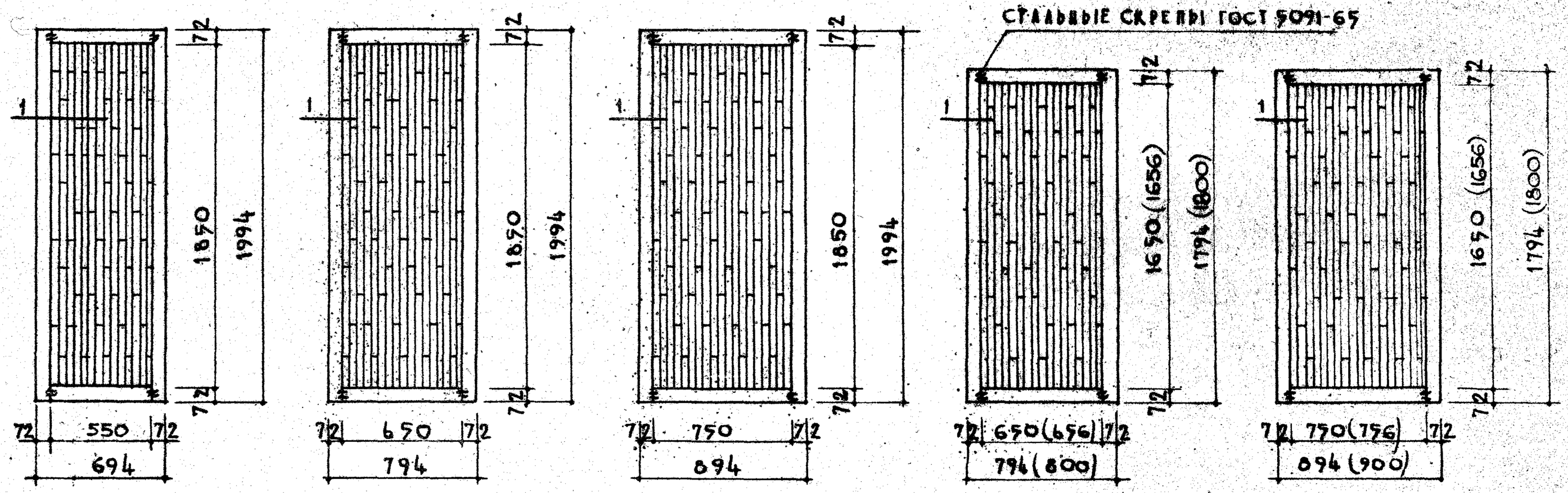

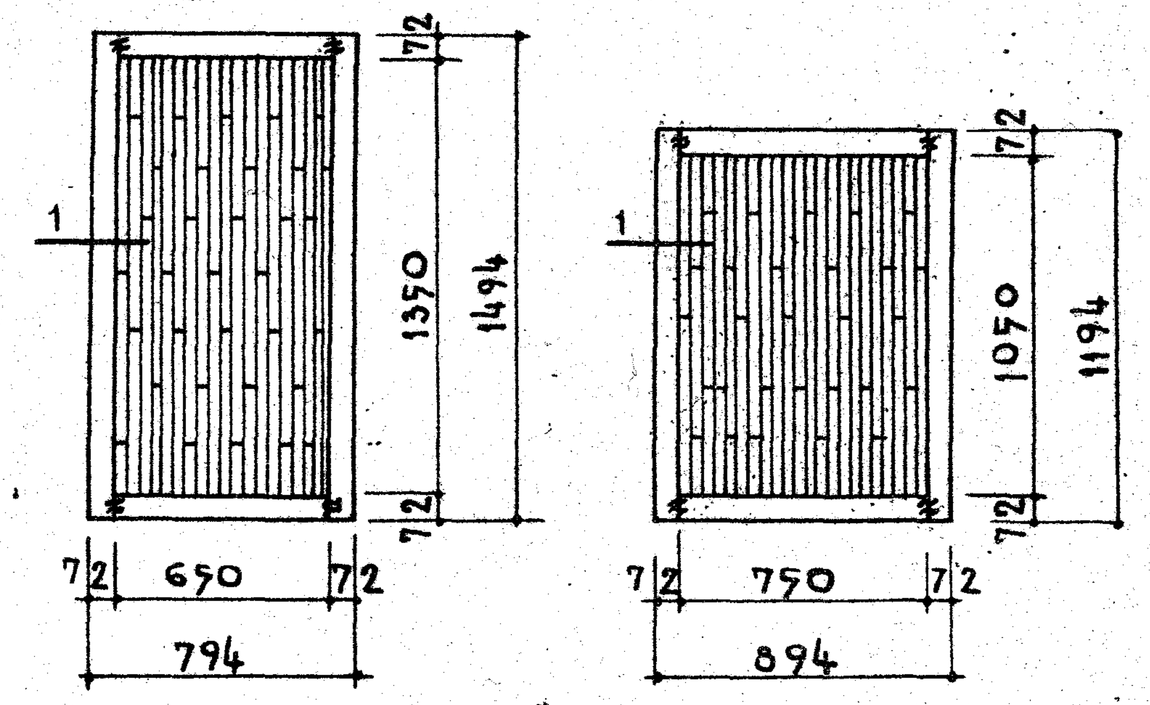

ПО 1-1

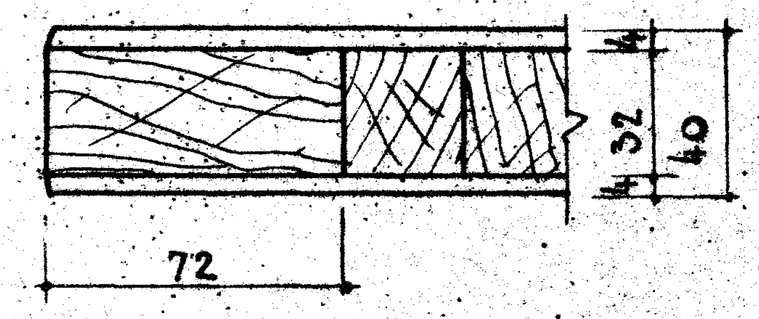

ПРИМЕЧАНИЯ:

1. КОНСТРУКЦИЯ ЩИТОВЫХ ПОЛОТЕН ПРЕДУСМОТРЕНА СО СПЛОШНЫМ ЗАПОЛНЕНИЕМ ДЕРЕВЯННЫМИ РЕЙКАМИ.
2. ОБШИВКА ЩИТОВ ПОЛОТЕН С ОБЕИХ СТОРОН ТВЕРДЫМИ ДРЕВЕСНО-ВОЛОКНИСТЫМИ ПЛИТАМИ УСЛОВНО НЕ ПОКАЗАНА.
3. РАЗМЕРЫ В СКОБКАХ ДАНЫ ДЛЯ ПОЛОТЕН НЕОБИВАЕМЫХ КРОВЕЛЬНОЙ СТАЛЬЮ.

ГОССТРОЙ АРХ. СССР	ГЛ. ИНЖ. ИН-ТА	Н. ВАНАГАС	ИСПОЛНИЛ	К. САБАЛАУСКАС	ЦНИИЭП ЖИЛИЩА
ИНСТИТУТ ПРОЕКТИРОВАНИЯ ГОРОДСКОГО СТРОИТЕЛЬСТВА	НАЧ. ОТДЕЛА	Н. ВОЛКУС	РУК. ОТДЕЛА		Л. ХАЗАНОВ
	ГЛ. ИНЖ. ОТД.	М. ИОФФЕ	РУК. СЕКТОРА		В. МУНЦ
	РУК. ГРУППЫ	М. ФИНКОВИЧ			
	ГЛ. ИНЖ. ПР-ТА	М. ФИНКОВИЧ	ПРОВЕРИЛ		

Т.К. 1967г.	ДВЕРИ ДЕРЕВЯННЫЕ ВХОДНЫЕ И СЛУЖЕБНЫЕ ДЛЯ ЖИЛЫХ И ОБЩЕСТВЕННЫХ ЗДАНИЙ	КОНСТРУКЦИИ ЩИТОВЫХ ПОЛОТЕН	МАРКА	СЕРИЯ 1.135-1
				АЛЬБОМ II ЛИСТ 33

9550-02 (39)