9 ЭТАЖНОЕ ОБЩЕЖИТИЕ ДЛЯ РАБОЧИХ И СЛУЖАЩИХ С I4 ВАРИАНТАМИ БЛОКИРОВОК ВМЕСТИМОСТЬЮ ОТ I76 ДО 768 МЕСТ

ПАСПОРТ
ТИПОВОЙ ПРОЕКТ
I6I-I35-0I74с/I

УДК 728.2.011.261:69.022:691-413:699.841

ЧАСТЬ 2
Раздел I
Серия I35
Подраздел I6(I)

Область применения - IIIБ климатический подрайон
Сейсмичность 7-8 баллов

Расчетная температура наружного воздуха	- I6°С
Скоростной напор ветра	- 35 кгс/м2
Вес снегового покрова	- 50 кгс/м2
Степень огнестойкости	- II
Степень долговечности	- II
Класс здания	- II
Ориентация	- широтная

Разработан КБ по железобетону Госстроя РСФСР
I09088 г.Москва,Ж-88 I-я ул.Машиностроения,
Утвержден Гостроем МССР Письмо № I2-2556 от I4.06.I979г.
Действует с декабря I980 г. (И-I2-80)

ФАСАД Iс-5с



ФАСАД 5с-Iс

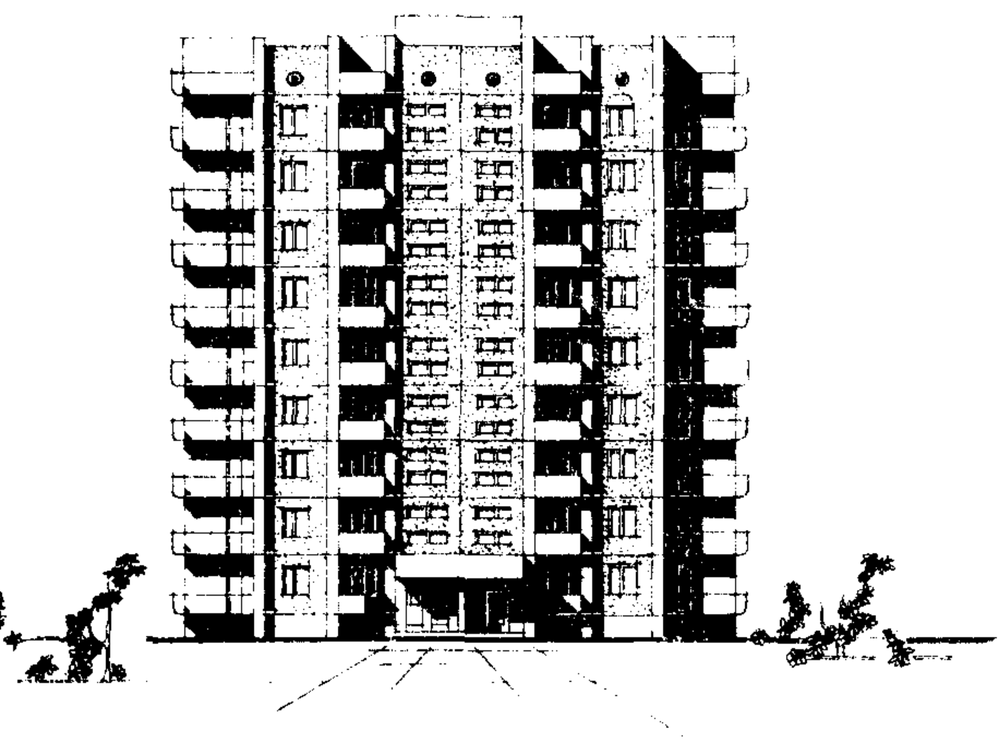

ЖИЛОЙ БЛОК НА I76 МЕСТ С ЯЧЕЙКАМИ НА 3-4 ЧЕЛОВЕКА

ПЛАН ТИПОВОГО ЭТАЖА

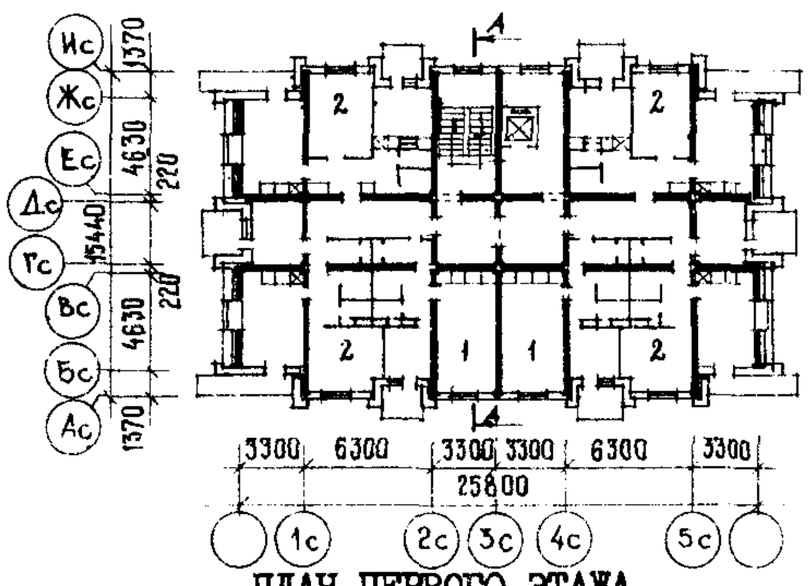

ПЛАН ПЕРВОГО ЭТАЖА

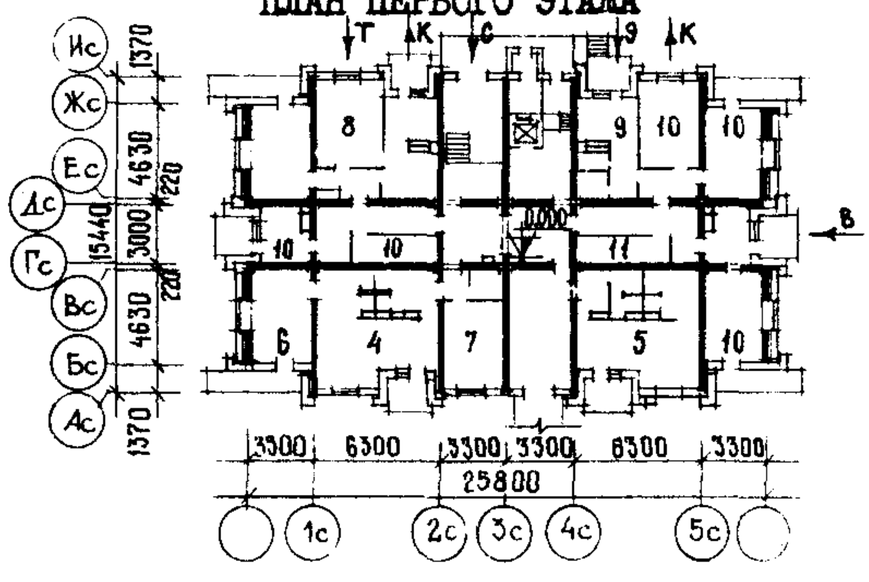

РАЗРЕЗ А-А

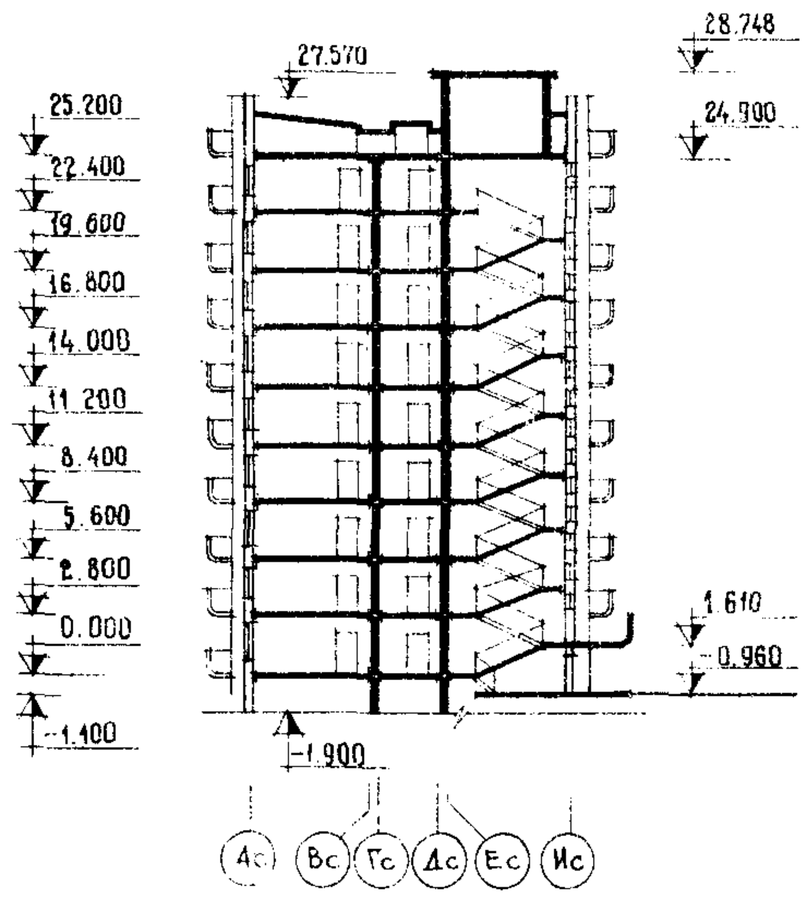

Количество ячеек на блок

ячейки	на I76 мест	на I92 места
на 3 человека	I6	-
на 4 человека	32	-
на I2 человек	-	I6

На I3 страницах, стр.I

ЖИЛОЙ БЛОК НА I92 МЕСТА С ЯЧЕЙКАМИ НА I2 ЧЕЛОВЕК

ПЛАН ТИПОВОГО ЭТАЖА

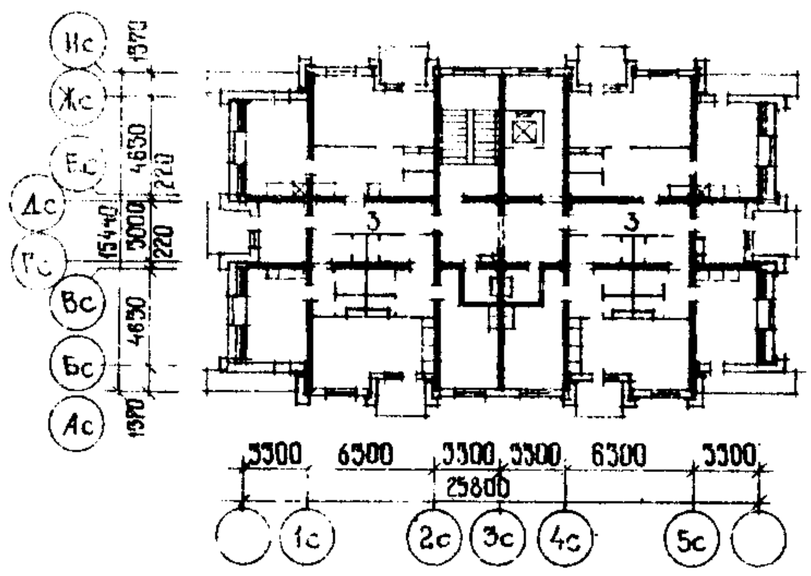

ПЛАН ПЕРВОГО ЭТАЖА

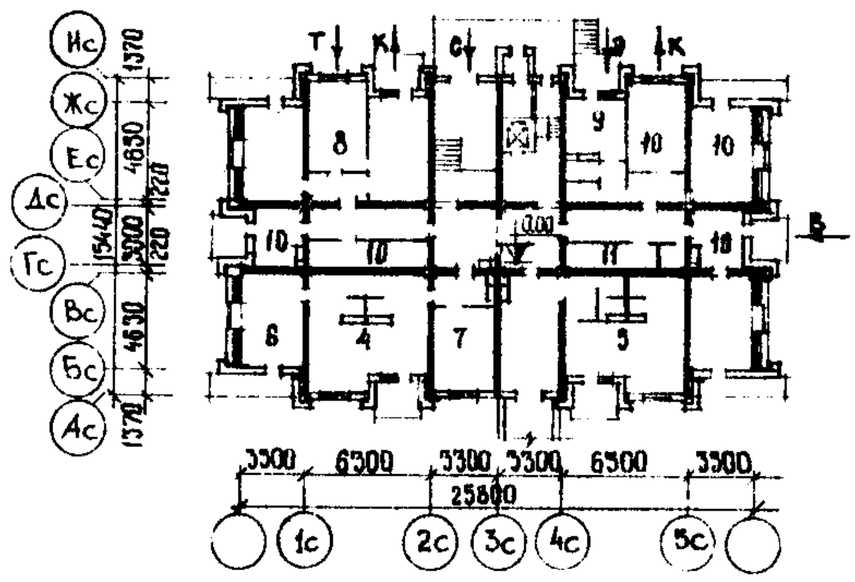

ЖИЛАЯ ЯЧЕЙКА НА 3 ЧЕЛОВЕКА

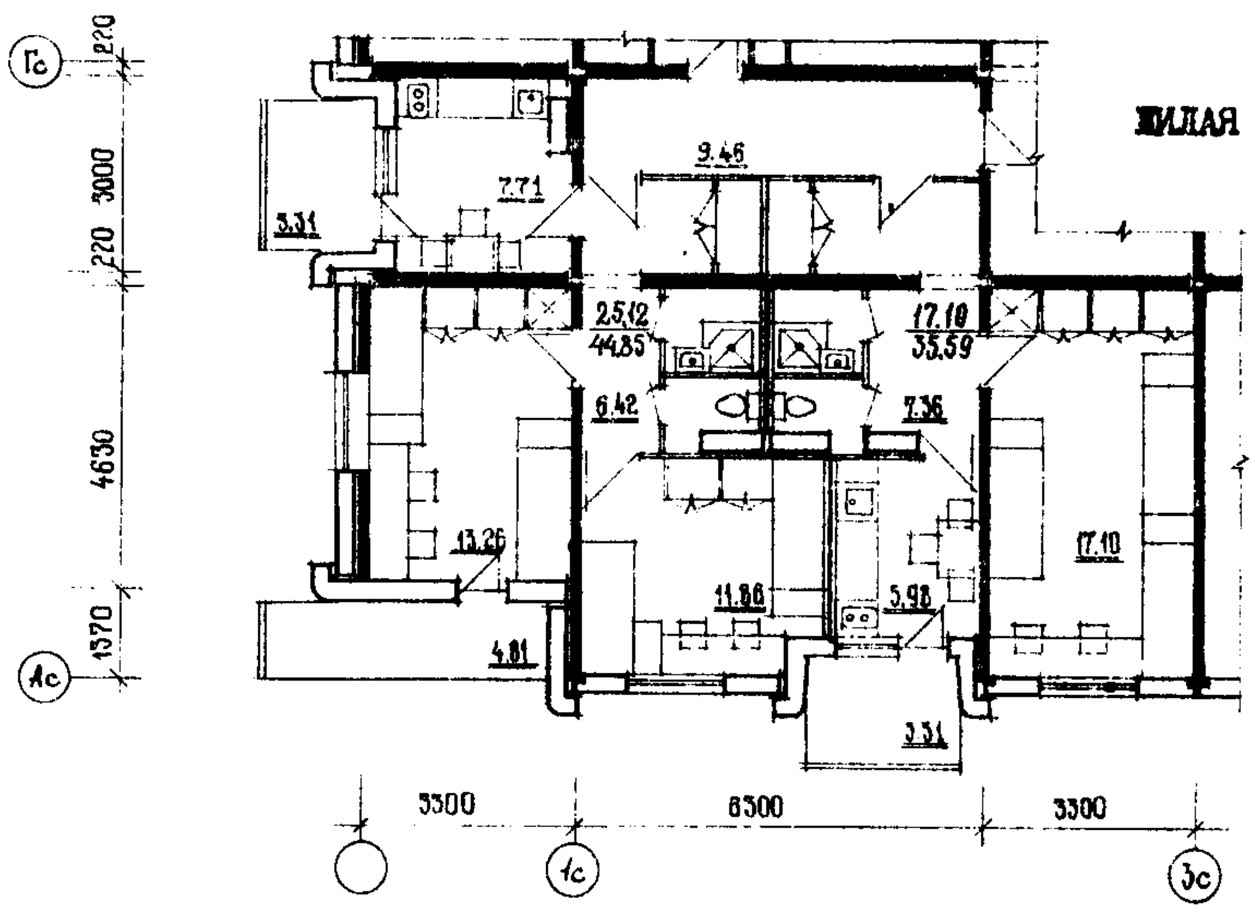

ЖИЛАЯ ЯЧЕЙКА НА 4 ЧЕЛОВЕКА

ЖИЛАЯ ЯЧЕЙКА НА I2 ЧЕЛОВЕК

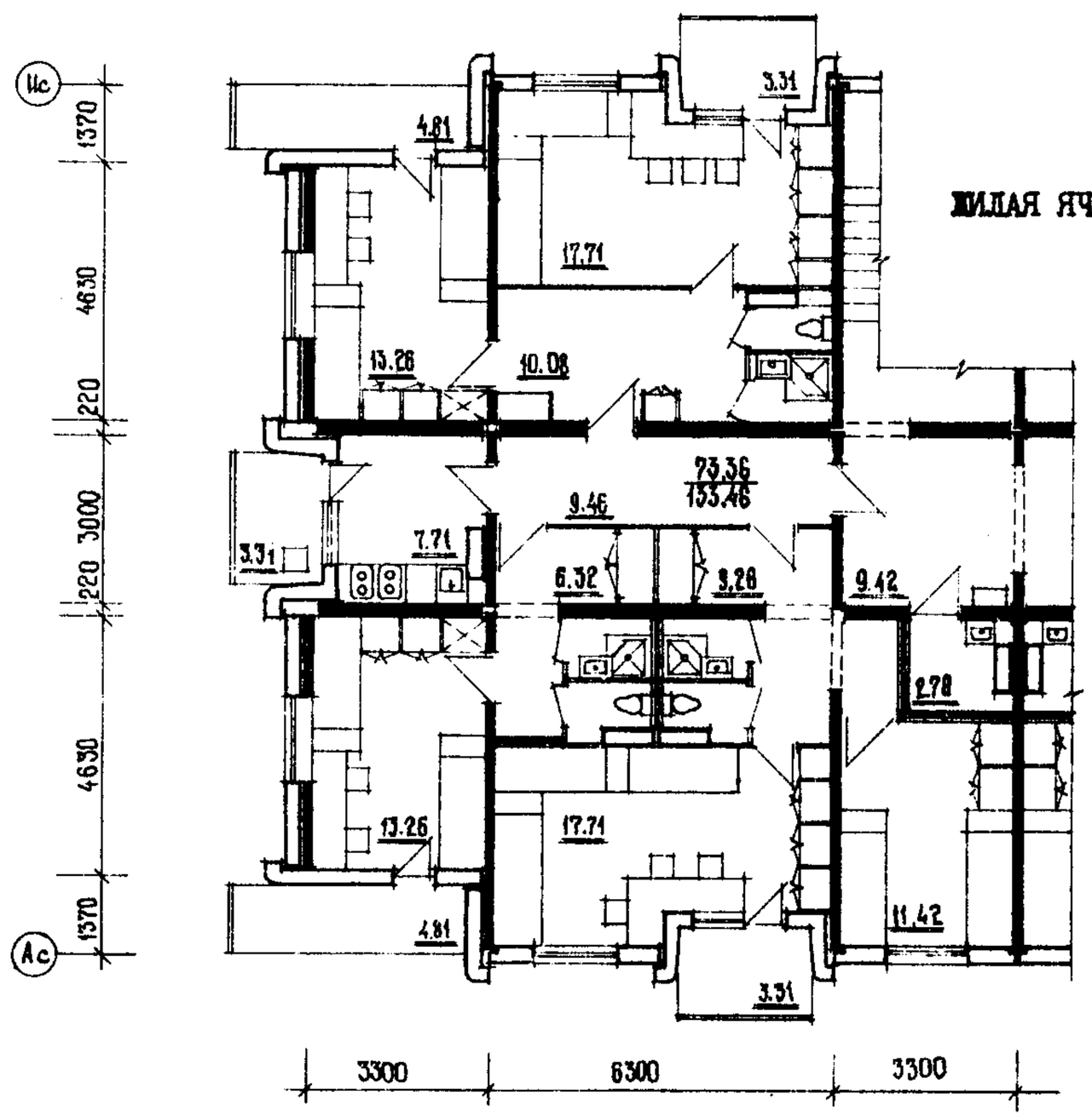

стр.2

Типовой проект
№ I6I-I35-0I74с/I

ЦБ по железобетону
Госстроя РСФСР

К2	КБ ПО ЖЕЛЕЗОБЕТОНУ ГОССТРОЯ РСФСР	9 ЭТАЖНОЕ ОБЩЕЖИТИЕ ДЛЯ РАБОЧИХ И СЛУЖАЩИХ С I4 ВАРИАНТАМИ БЛОКИРОВОК ВМЕСТИМОСТЬЮ ОТ I76 ДО 768 МЕСТ	ТИПОВОЙ ПРОЕКТ I6I-I35-0I74с/I	ПАСПОРТ ЛИСТ 2

ЖИЛАЯ ЯЧЕЙКА НА 4 ЧЕЛОВЕКА

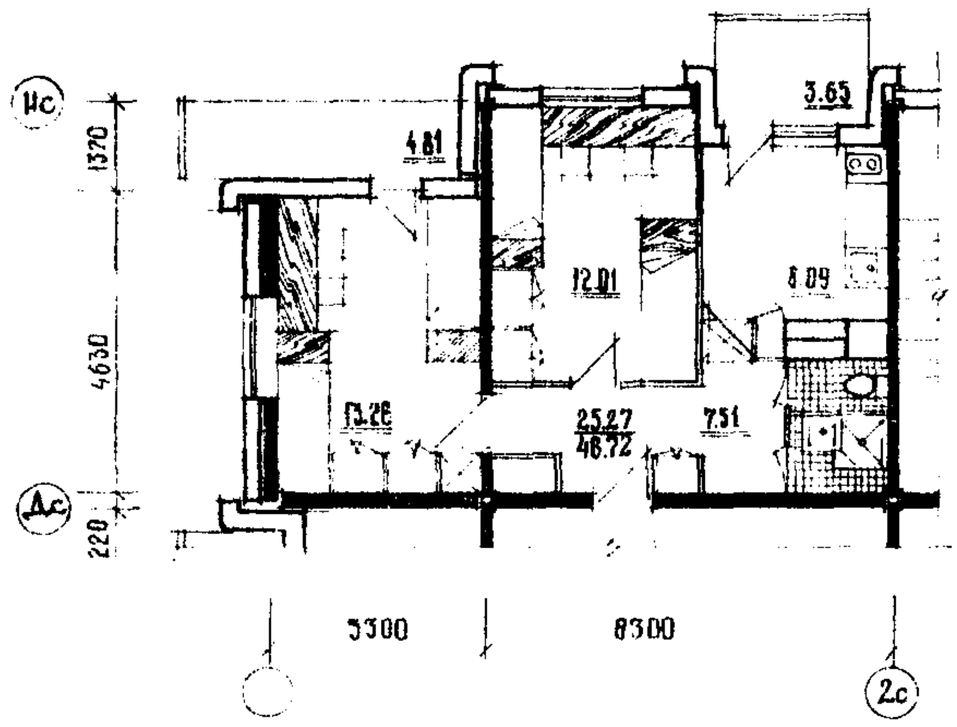

СОЕДИНИТЕЛЬНЫЕ ГАЛЕРЕИ МЕЖДУ БЛОКАМИ ОБСЛУЖИВАНИЯ И ЖИЛЫМИ БЛОКАМИ

ФАСАД А/Г$_I$ – А$_C$

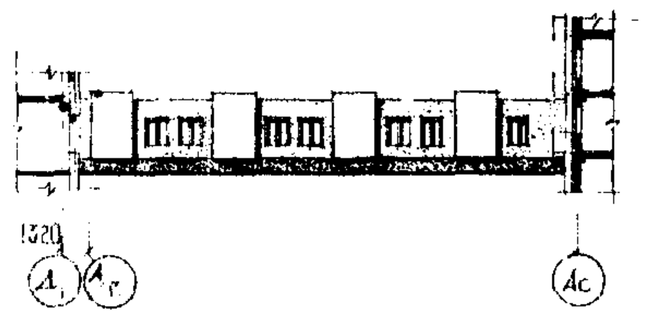

ГАЛЕРЕЯ Г-I

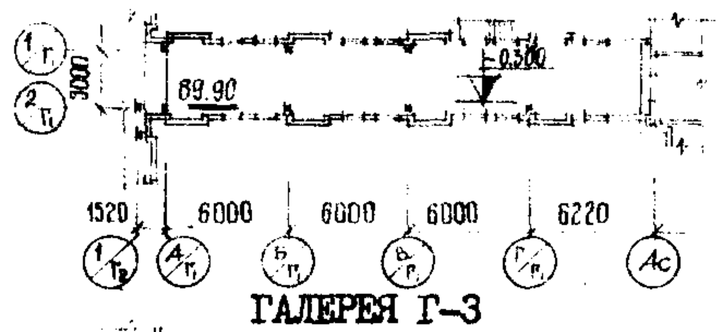

ГАЛЕРЕЯ Г-2

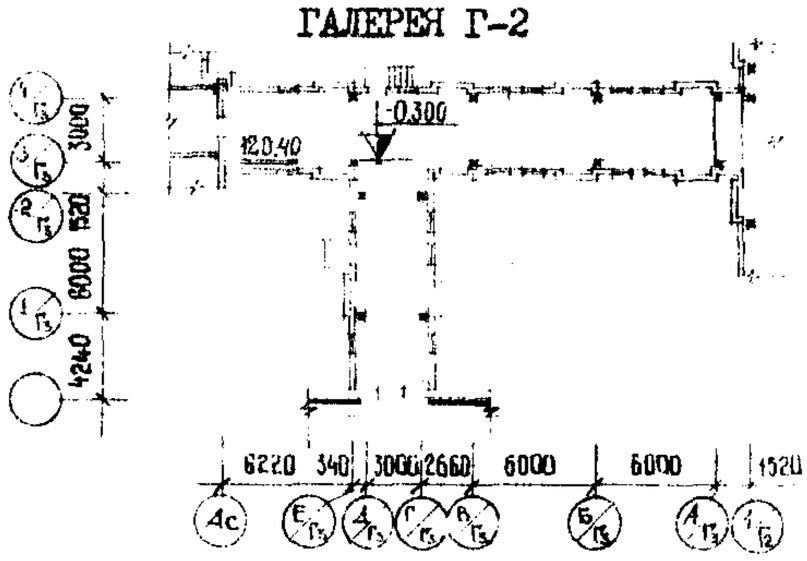

ГАЛЕРЕЯ Г-3

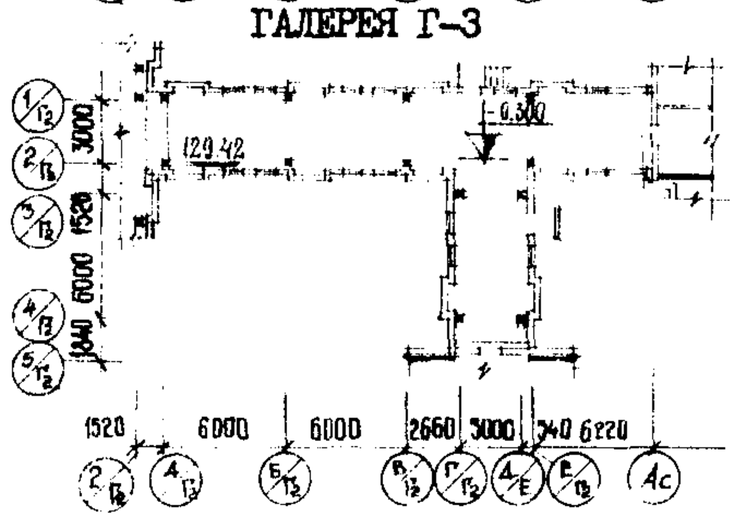

БЛОК ОБСЛУЖИВАНИЯ ДЛЯ ОБЩЕЖИТИЙ НА 600-800 МЕСТ

ФАСАД I-5

РАЗРЕЗ I-I

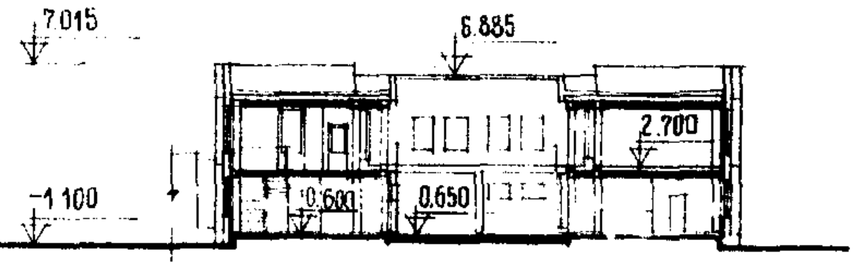

ПЛАН ПЕРВОГО ЭТАЖА

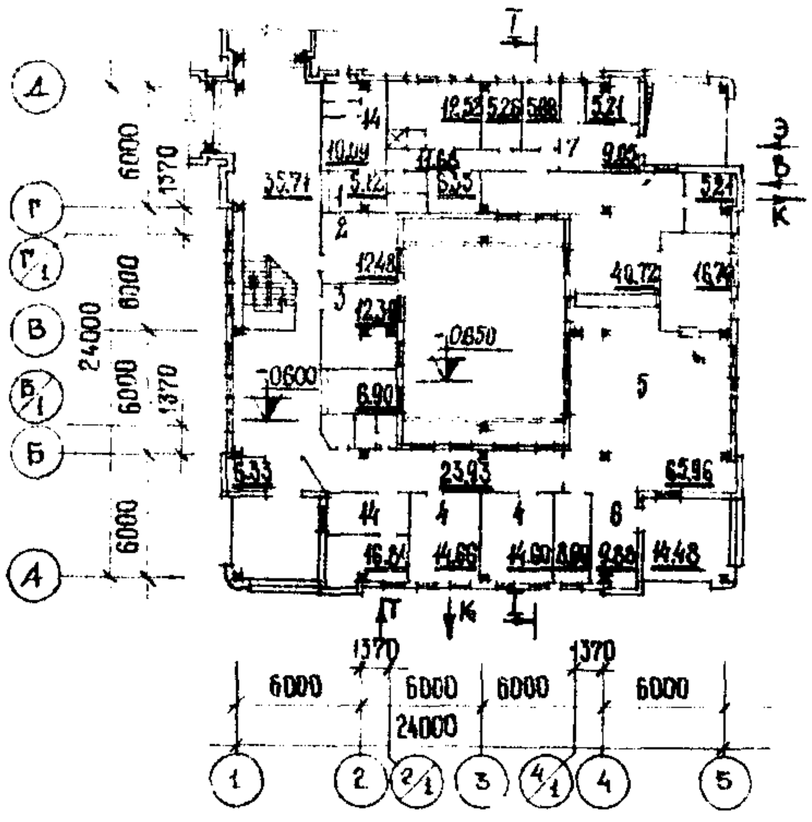

ПЛАН ВТОРОГО ЭТАЖА

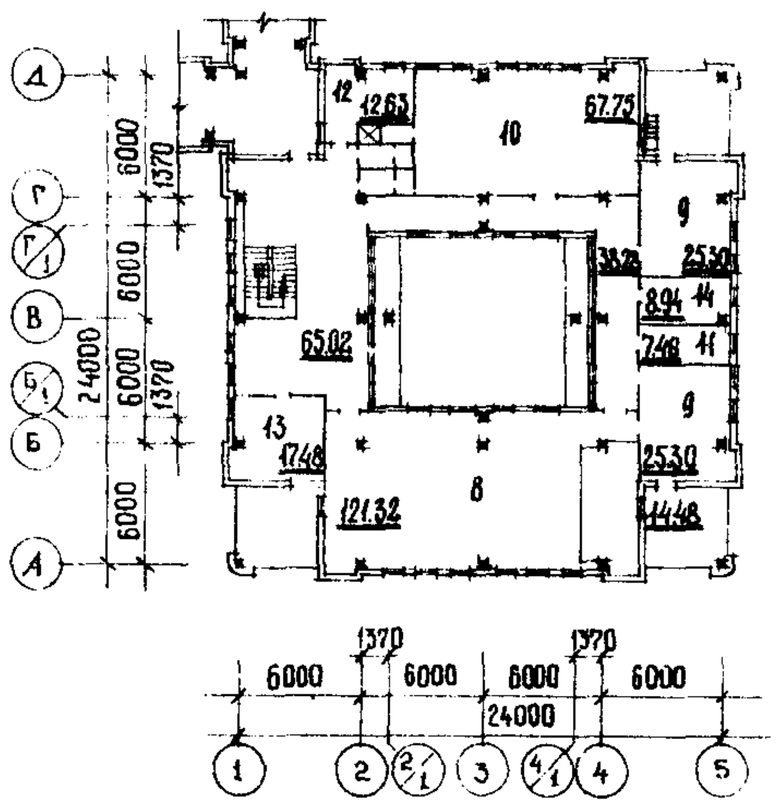

БЛОК ОБСЛУЖИВАНИЯ ДЛЯ ОБЩЕЖИТИЙ НА 200–400 МЕСТ

ПЛАН

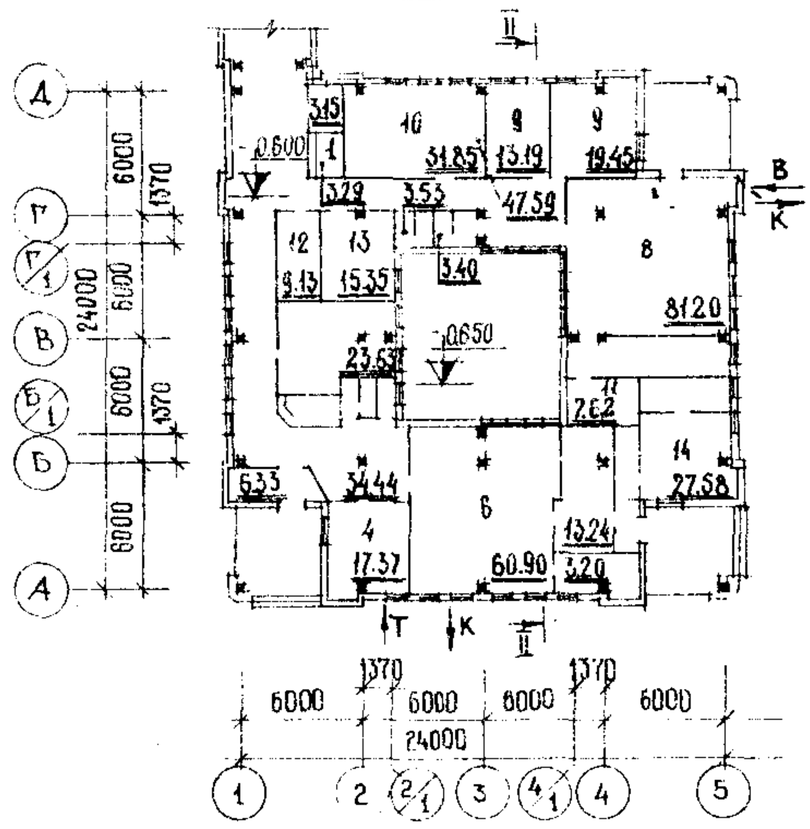

ФАСАД I-5

РАЗРЕЗ 2-2

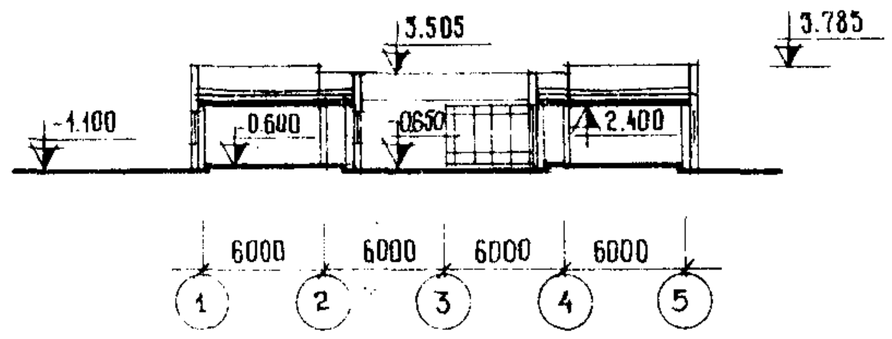

ВАРИАНТЫ БЛОКИРОВОК ЖИЛЫХ БЛОКОВ И БЛОКОВ ОБСЛУЖИВАНИЯ ОБЩЕЖИТИЙ РАЗЛИЧНОЙ ВМЕСТИМОСТИ



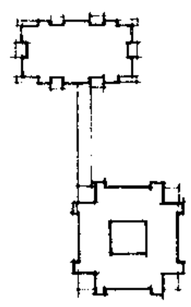

ОБЩЕЖИТИЕ ДО 200 МЕСТ

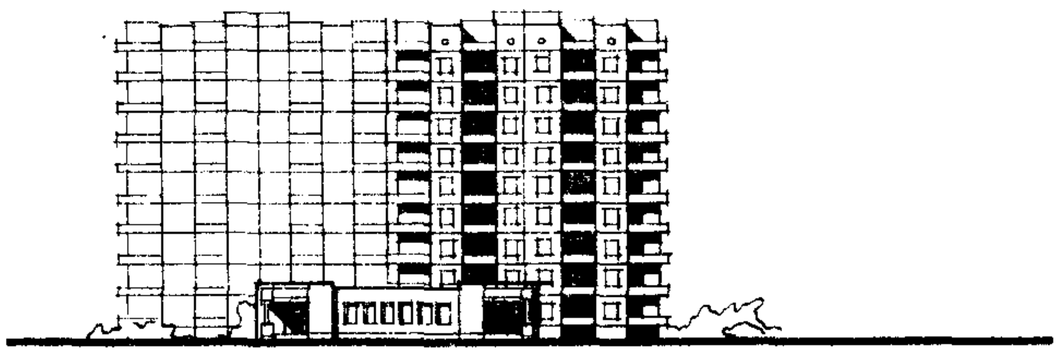

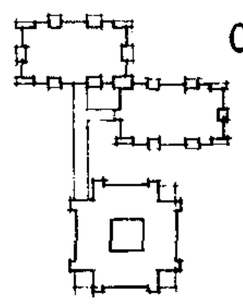

ОБЩЕЖИТИЕ ДО 400 МЕСТ

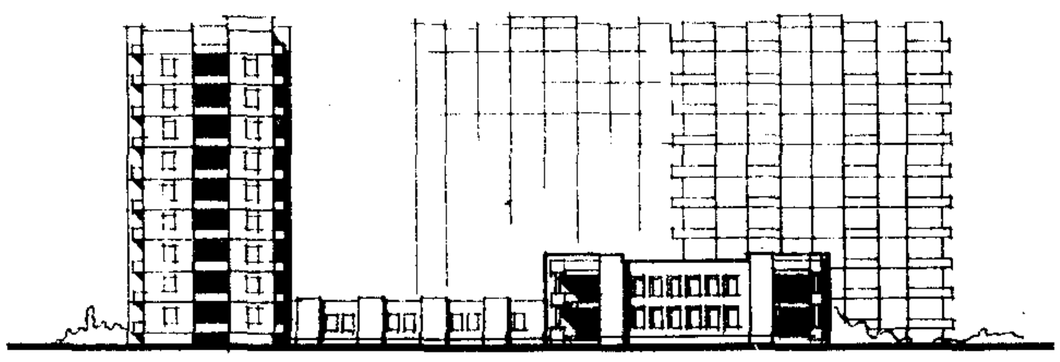

ОБЩЕЖИТИЕ ДО 600 МЕСТ

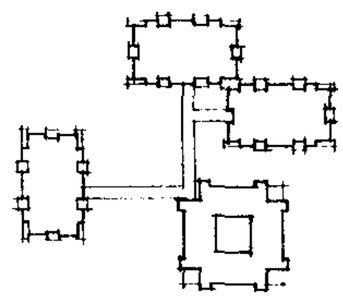

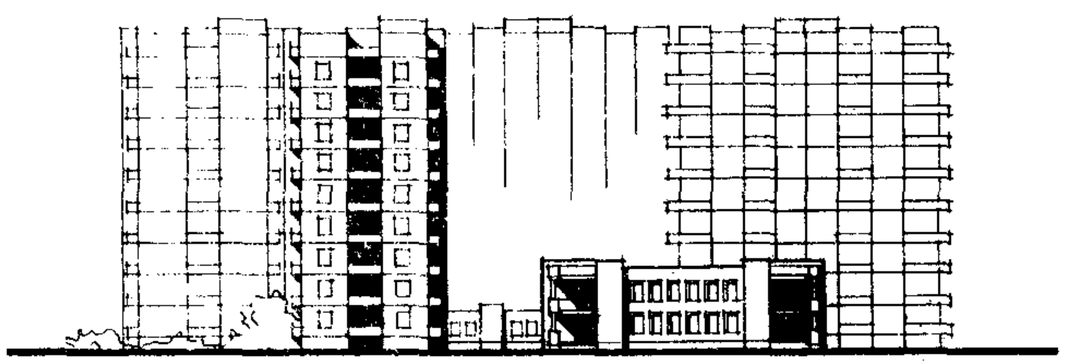

ОБЩЕЖИТИЕ ДО 800 МЕСТ

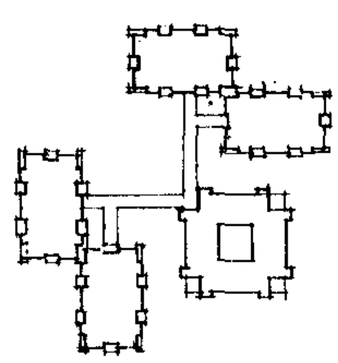

Стр.4

Типовой проект
161-135-01740/1

КБ по железобетону
Госстроя РСФСР

К 2	КБ ПО ЖЕЛЕЗОБЕТОНУ ГОССТРОЯ РСФСР	9 ЭТАЖНОЕ ОБЩЕЖИТИЕ ДЛЯ РАБОЧИХ И СЛУЖАЩИХ С I4 ВАРИАНТАМИ БЛОКИРОВОК ВМЕСТИМОСТЬЮ ОТ I76 ДО 768 МЕСТ	ТИПОВОЙ ПРОЕКТ I6I-I35-0I74с/I	ПАСПОРТ ЛИСТ 3

ПЕРЕЧЕНЬ ОСНОВНЫХ ПОМЕЩЕНИЙ

ЖИЛЫЕ БЛОКИ

I. Жилая ячейка на 3 человека
2. Жилая ячейка на 4 человека
3. Жилая ячейка на I2 человек
4. Комната для занятий
5. Комната для отдыха
6. Комната воспитателя
7. Комендант
8. Постирочный узел
9. Изолятор
I0. Кладовые
II Мастерская электрика и слесаря

БЛОКИ ОБСЛУЖИВАНИЯ

I. Место вахтера
2. Приемный пункт химчистки
3. Приемный пункт ремонта обуви
4. Парикмахерская
5. Зал кафе на 50 посадочных мест
6. Буфет
7. Хозяйственные и административные помещения кафе
8. Помещение для культурно-массовых мероприятий
9. Кружковая
I0. Помещение для спортивных занятий
II. Радиоузел
I2. Фотолаборатория
I3. Библиотека-передвижка
I4. Венткамера

ОСНОВНЫЕ ПОКАЗАТЕЛИ

Наименование	Ед. изм	Жилые блоки		Блоки обслуживания		Общежития	
		на I76 мест с ячейками на 3-4 человека	на I92 места с ячейками на I2 человек	на 200-400 мест	на 600-800 мест	на 368 мест	на 572 места
I	2	3	4	5	6	7	8
ОБЪЕМ							
строительный	м3	I0464,4	I0464,4	I898,2	2605,2	23291,5	34799,5
на I м2 приведенной общей площади	"	4,0I	4,02	-	-	4,04	3,95
на I м2 общей площади	"	4,2I	4,23	4,29	3,22	4,2I	4,II
в том числе подземной части	"	223,6	223,6	-	-	407,9	592,2
ПЛОЩАДЬ							
застройки	м2	40I,8	40I,8	542,3	542,3	I489,82	I999
приведенная общая	"	2605,7	2598,2	-	-	-	-
общая	"	2479,9	2472,4	442,4	806,7	552I,2	845I,0
жилая	"	I079,8	II73,8	-	-	2253,6	3504,7
летних помещений	"	36I,49	36I,49	I4,48	43,44	737,46	II27,9I
рабочая	"	-	-	358,I3	675,78	358,I3	675,78
жилая на I м2 приведенной общей площади	"	0,4I	0,45	-	-	-	-
жилая на I м2 общей площади	"	0,43	0,47	-	-	0,40	0,4I
Общая приведенная на одно место	м2	I4,80	I3,53	-	-	I5,64	I5,30
Общая на одно место	"	I4,09	I2,87	-	-	I5,00	I4,77
Жилая на одно место	"	6,I3	6,II	-	-	6,I	6,I2
Рабочая на одно место	"	-	-	-	-	0,97	I,I8
РАСХОД МАТЕРИАЛОВ							
Цемент	т	747	748	II4	I78	I638	2479
на I м2 приведенной общей площади	"	0,286	0,287	-	-	-	-
на I м2 общей площади	"	0,30I	0,302	0,257	0,220	0,296	0,293
в том числе на сборные изделия	"	636	637	9I,8	I53	I383,8	2I0I
Сталь в натуральном исчислении	"	I03,6	I03,9	20,I	40,3	232	360
на I м2 приведенной общей площади	"	0,040	0,040	-	-	-	-
на I м2 общей площади	"	0,042	0,042	0,045	0,049	0,042	0,043
Сталь приведенная к классу Ст3	"	II2,I	II0,9	28,7	57,6	33I,8	524,0
на I м2 приведенной общей площади	"	0,043	0,043	-	-	-	-
на I м2 общей площади	"	0,045	0,045	-	-	-	-
в том числе на сборные изделия	"	I07,3	I06,4	-	-	-	-
Бетон и железобетон	м3	252I	2540	390,3	609,5	5575	8458
на I м2 приведенной общей площади	"	0,97	0,98	-	-	-	-
на I м2 общей площади	"	I,0I	I,0I	0,88	0,76	I,0I	I,00
в том числе:							
монолитный тяжелый	"	32I	32I	90,2	I22	763	II47
сборный тяжелый	"	I440	I423	I69,9	259,8	3062	4663,8
сборный легкий	"	760	796	I30,2	227,7	I750	2647,2
Лесоматериалы	"	70	73	20	33	I64	25I
на I м2 приведенной общей площади	"	0,026	0,028	-	-	-	-

К 2	КБ ПО ЖЕЛЕЗОБЕТОНУ ГОССТРОЯ РСФСР	9 ЭТАЖНОЕ ОБЩЕЖИТИЕ ДЛЯ РАБОЧИХ И СЛУЖАЩИХ С I4 ВАРИАНТАМИ БЛОКИРОВОК ВМЕСТИМОСТЬЮ ОТ I76 ДО 768 МЕСТ	ТИПОВОЙ ПРОЕКТ I6I-I35-0I74с/I	ПАСПОРТ ЛИСТ 4

I	2	3	4	5	6	7	8
на I м2 общей площади	м3	-	-	0,045	0,04I	0,029	0,029
Кирпич	т.шт.	5	5	I6	23	29	40
на I м2 приведенной общей площади	"	0,002	0,002	-	-	-	-
на I м2 общей площади	"	-	-	0,036	0,028	0,005	0,005
Масса конструкций и материалов	т	4930	4850	697	II20	I0837	I6470
на I м2 приведенной общей площади	"	I,89	I,87	-	-	-	-
на I м2 общей площади	"	-	-	I,58	I,38	I,96	I,95
Масса надземной части (от низа перекрытия технического подполья)	"	4230	4I50	605	I000	9327	I42I4
на I м2 приведенной общей площади	"	I,62	I,60	-	-	-	-
на I м2 общей площади	"	-	-	I,36	I,24	I,68	I,68
СМЕТНАЯ СТОИМОСТЬ							
Общая	т.руб.	3I5,62	3I6,69	69,I2	I08,I2	708,05	I073,0I
на I м2 приведенной общей площади	"	0,I2I	0,I22	-	-	-	-
на I м2 общей площади	"	0,I27	0,I28	0,I56	0,I33	0,I28	0,I27
на одно место	"	I793	I649	-	-	I,924	I,875
в том числе:							
строительно-монтажные работы	"	275,46	273,56	52,I9	89,34	607,59	925,59
на I м2 приведенной общей площади	"	0,I06	0,I05	-	-	-	-
на I м2 общей площади	"	0,III	0,III	0,II7	0,II0	0,II0	0,I09
на одно место	"	I567	I424	-	-	I,651	I,6I8
Оборудование	"	43,I6	43,I3	I7,02	I8,I8	I00,46	I47,42
Трудоемкость (построечная)	ч/дн	4890	4900	I237	I976	II3I7	I6946
на I м2 приведенной общей площади	"	I,88	I,89	-	-	-	-
на I м2 общей площади	"	-	-	2,76	2,44	2,0I	2,00
ЭКСПЛУАТАЦИОННЫЕ ПОКАЗАТЕЛИ							
Расход холодной воды при хозпитьевом водопотреблении	л/с	I,68	I,68	I,I2	I,80	4,48	6,84
при пожаротушении	"	4,I8	4,I8	-	-	6,98	7,66
Расход горячей воды	"	I,07	I,07	0,99	I,48	3,I3	3,62
Расход тепла на отопление	ккал/час	I43000	I43000	35420	78730	330420	524730
Расход тепла на приточную вентиляцию	"	I2000	2I200	I2240	29400	45440	83800
Расход тепла на горячее водоснабжение	"	I2760С	I27600	2I3600	3I9700	596400	702500
Потребная мощность электроэнергии	квт	II6,67	97,II	I2,5I	9,5	I79,6	2I5,9
Эксплуатационные затраты	руб/год	27080	26700	337I	5354	57I7I	862I4
на I м2 общей площади	руб/год	I0,72	I0,92	7,62	6,62	I0,35	I0,20

СТРОИТЕЛЬНЫЕ КОНСТРУКЦИИ

ЖИЛЫЕ БЛОКИ

Конструктивная схема - поперечные внутренние несущие стены, продольные внутренние стены - диафрагмы жесткости, перекрытия оперты по двум сторонам.

Фундаменты - монолитные железобетонные.

Наружные стены - однослойные легкобетонные панели, толщиной 300мм; цокольные - толщиной 250 мм.

Типоразмеров - I9.

Внутренние стены - несущие железобетонные, толщиной 220 мм - продольные
I60 мм - поперечные

Типоразмеров - I0

Перекрытия - железобетонные многопустотные, толщиной 220 мм; вариант - сплошные, толщиной I60 мм.)

Типоразмеров - 3.

Лестницы - железобетонные сборные.

Типоразмеров - 2.

Вентблоки - железобетонные сборные. Серия I.I34-3.

Типоразмеров - 2.

Шахта лифтовая - железобетонная, серия I.I89-6. Вып.2.

Типоразмеров - 4.

Крыша проходная, с внутренним водостоком, из железобетонных панелей.

Типоразмеров - I3.

Кровля - рулонная трехслойная.

Санузлы - железобетонные перегородки, толщиной 50 мм.

Типоразмеров - 3.

Перегородки жилых помещений - гипсобетонные панели, толщиной 80 мм.

Типоразмеров - I3.

Балконы и лоджии - объемные легкобетонные и железобетонные элементы.

Типоразмеров - 6.

Ограждения - сборные железобетонные элементы и металлические решетки.

Двери наружные - деревянные входные и служебные. Серия I.I35-I,альбом I,2.

Типоразмеров - 3.

Двери внутренние - деревянные для жилых и общественных зданий. Серия I.I36-I0.

Типоразмеров - 4.

Окна и балконные двери жилых зданий. Серия I.I36-3. Вып.I.

Типоразмеров - 4

Встроенное оборудование - встроенные шкафы, шкафы - перегородки и антресоли. Серия I.I72-3.

Полы - линолеум (вариант - паркет), в санузлах - керамическая плитка.

Отделка наружная - фактурный слой из декоративного бетона с применением дробленных материалов (вариант - кремнийорганические эмали различных цветов, цветной декоративный цемент).

Отделка внутренняя - оклейка обоями повышенного качества, клеевая окраска; в санузлах и кухнях - масляная окраска, частично-глазурованная плитка.

Максимальная масса монтажного элемента - 7,730 т.(Внутренняя стеновая панель)

БЛОКИ ОБСЛУЖИВАНИЯ И ГАЛЕРЕИ

Конструктивная схема - рамный каркас с поперечными несущими ригелями и связевыми панелями в продольном направлении.

Фундаменты - столбчатые сборные железобетонные. Серия ИИС 04-I.Вып.4
Ленточные - сборные бетонные. ГОСТ I3579-78.
Вариант - серия I.000-2м/I.Альбом I-II6М-I.

Типоразмеров - 8.

Наружные стены - однослойные легкобетонные панели, толщиной 300 мм, 240 мм, 220 мм.

Типоразмеров - I8.

Перекрытия - сборные железобетонные панели, толщиной 220 мм, 250 мм. Серия ИИС-04-4, вып.I.

Типоразмеров - 9.

Колонны - сборные железобетонные сечением 300х300 мм. Серия ИИС-04-2, вып.I.

Типоразмеров - 3.

Ригели - сборные железобетонные. Серия ИИС-04-3, вып.I.

Типоразмеров - 8.

Перегородки - гипсолитовые и кирпичные.

Крыша - совмещенная, с внутренним водостоком.

Кровля - рулонная, четырехслойная.

Лестницы - железобетонные марши и площадки. Серия ИИС-04-7, вып.I.

Типоразмеров - 3.

Санузлы - кирпичные перегородки, толщиной I20 мм.

Лоджии - сборные легкобетонные элементы, толщиной 300 мм.

Ограждения лоджий - железобетонные объемные элементы и металлические решетки.

Типоразмеров - I.

Двери наружные - деревянные входные и служебные. Серия I.I35-I. Альбом I и 2. Серия I.236-I.

Типоразмеров - 2.

Двери деревянные внутренние для жилых и общественных зданий. Серия I.I36-I0.

Типоразмеров - 6.

Окна и балконные двери общественных зданий. Серия I.236-I.
Серия I.I36-3. Вып. I.

Типоразмеров - 4.

Полы - линолеум, керамическая плитка, мозаичный асфальтобетон.

Отделка наружная - фактурный слой из декоративного бетона с применением дробленных материалов (вариант-кремнийорганические эмали различных цветов, цветной декоративный цемент).

Отделка внутренняя - водоэмульсионная, клеевая и известковая окраска, частично - отделка пластиком.

Максимальная масса монтажного элемента - 5,I2 т.(Наружная стеновая панель)

К 2	КБ ПО ЖЕЛЕЗОБЕТОНУ ГОССТРОЯ РСФСР	9 ЭТАЖНОЕ ОБЩЕЖИТИЕ ДЛЯ РАБОЧИХ И СЛУЖАЩИХ С I4 ВАРИАНТАМИ БЛОКИРОВОК ВМЕСТИМОСТЬЮ ОТ I76 ДО 768 МЕСТ	ТИПОВОЙ ПРОЕКТ I6I-I35-0I74с/I	ПАСПОРТ ЛИСТ 5

ИНЖЕНЕРНОЕ ОБОРУДОВАНИЕ

ЖИЛЫЕ БЛОКИ

Водопровод - хозяйственно-питьевой, расчетный напор у основания стояков - 32 м.вод.ст.

Горячее водоснабжение - от внешней сети, расчетный напор у основания стояков - 33 м.вод.ст.

Канализация - хозяйственно-фекальная в городскую сеть; водосток - внутренний с открытым выпуском в сторону оси "И".

Отопление - водяное секционное. Система вертикальная, однотрубная, тупиковая с радиаторами "М-I40-АО". Температура теплоносителя I05-70°С.

Вентиляция - естественная, из кухонь 8-9 этажей - принудительная. Из помещения для сушки и глажения одежды - приточно-вытяжная с механическим побуждением.

Электроснабжение - II категории, напряжение 220-380 В, освещение люминисцентными лампами и лампами накаливания.

Устройства связи - радиотрансляция, коллективные телеантенны, телефонные вводы.

Оборудование кухонь и санузлов - электрические плиты, мойки, унитазы, ванны, умывальники.

Лифт-пассажирский грузоподъемностью 350 кг. Машинное отделение в уровне I0-го этажа.

Мусоропровод - с камерой на первом этаже, со сменным контейнером. Серия I.I89.4. Вып.I.

БЛОКИ ОБСЛУЖИВАНИЯ

Водопровод - хозяйственно-питьевой, расчетный напор у основания стояков:
блок обслуживания

на 200-400 мест	I2 м.вод.ст.
на 600-800 мест	I8 м.вод.ст.

Горячее водоснабжение - от внешней сети, расчетный напор у основания стояков:
блок обслуживания

на 200-400 мест	I3 м.вод.ст.
на 600-800 мест	26,5 м.вод.ст.

Канализация - хозяйственно-фекальная в городскую сеть; водосток - внутренний с открытым выпуском.

Отопление - водяное, система однотрубная, горизонтальная с замыкающими участками с радиаторами "М-I40-АО". Температура теплоносителя I05-70°С.

Вентиляция - приточно-вытяжная с механическим побуждением.

Электроснабжение - II категории, напряжение 220-380 В, освещение лампами накаливания и люминисцентными лампами. Пищевой блок кафе электрофицирован.

Устройства связи - радиотрансляция, телефонизация.

ДОПОЛНИТЕЛЬНЫЕ ДАННЫЕ

Показатели приведены для условий строительства при расчетной температуре - I6°С, для районов строительства сейсмичностью 7 баллов, с многопустотными панелями перекрытия.

Разработаны варианты проекта:
- со сплошными панелями перекрытия;
- для районов строительства сейсмичностью 8 баллов;
- различной наружной и внутренней отделки.

Проект разработан блок-секционным методом в составе:
- жилого блока на I92 места с ячейками на I2 человек;
- жилого блока на I76 мест с ячейками на 3-4 человека;
- блоков обслуживания для общежитий вместимостью до 200-400 мест и 600-800 мест;
- шести типов планировочных решений первых этажей жилых блоков;
- соединительных галерей $Г_I$; $Г_2$; $Г_3$ для блокировки общежитий различных вместимостей.

В паспорте представлены технико-экономические показатели общежитий на 368 и 572 места, скомпонованных из жилых блоков с различными ячейками и блоков обслуживания различной вместимости, как наиболее оптимальных, для определения удельных показателей на единицу вместимости.

СОСТАВ ПРОЕКТА

ЧАСТЬ		РАЗДЕЛ					
№	Наименование	Наименование	Жилой блок на I92 места с ячейками на I2 человек	Жилой блок на I76 мест с ячейками на 3-4 человека	Схемы блокировок и варианты планировочных решений первых этажей жилых блоков для общежитий различной вместимости	Блок обслуживания на 200-400 мест	Блок обслуживания для общежитий на 600-800 мест
I	2	3	4	5	6	7	8
0	Общая часть	Общая характеристика проекта	0-I-I (0-I-6)	0-I-2 (0-I-7)	0-I-3 (0-I-8)	0-I-4	0-I-5
		Материалы для компоновки общежитий из жилых блоков и блоков обслуживания	0-2-I (0-2-6)	0-2-2 (0-2-7)	0-2-3 (0-2-8)		
0I	Архитектурно-строительные чертежи ниже отм.0	Монтажные чертежи	0-I-I (0I-6)	0I-2 (0I-7)	0I-3 (0I-8)	0I-4	0I-5
I	Архитектурно-строительные чертежи выше отм.0	Монтажные чертежи	I-I (I-6)	I-2 (I-7)	I-3 (I-8)	I-4	I-5
02	Отопление и вентиляция ниже отм.0	С радиаторами на расчетную температуру -I6°С	02-I	02-2			
2	Отопление и вентиляция выше отм.0	С радиаторами на расчетную температуру -I6°С	2-I	2-2	2-3	2-4	2-5
03	Водопровод и канализация ниже отм.0	Здание с подпольем	03-I	03-2			
3	Водопровод и канализация выше отм.0	Здание с подпольем	3-I	3-2	3-3	3-4	3-5
5	Электрооборудование	Здание с электроплитами	5-I (5-6)	5-2 (5-7)	5-3 (5-8)		
		Электроосвещение и силовые сети				5-4-I	5-5-I
		Автоматизация вентиляционных систем				5-4-2	5-5-2
6	Устройства связи	Телефонизация, телевидение, радиофикация и охранно-пожарная сигнализация	6-I	6-2	6-3		
		Радиофикация, телефонизация, телевидение, радиоузел и охранно-пожарная сигнализация				6-4	6-5
8	Сметы		8-I (8-6)	8-2 (8-7)	8-3 (8-8)	8-4	8-5
9	Узлы	Монтажные узлы и детали ниже отм.0			9-I-3I		
		Монтажные узлы и детали выше отм.0			9-I-32		
		Монтажные узлы и детали			9-2-32		
		Общестроительные детали			9-2-33		
I0	Изделия заводского изготовления	Наружные стеновые панели для строительства в ШБ климатическом подрайоне (сейсмические условия).					

К 2	КБ ПО ЖЕЛЕЗОБЕТОНУ ГОССТРОЯ РСФСР	9-ЭТАЖНОЕ ОБЩЕЖИТИЕ ДЛЯ РАБОЧИХ И СЛУЖАЩИХ С I4 ВАРИАНТАМИ БЛОКИРОВОК ВМЕСТИМОСТЬЮ ОТ I76 ДО 768 МЕСТ	ТИПОВОЙ ПРОЕКТ I6I-I35-0I74с/I	ПАСПОРТ ЛИСТ 6

I	2	3	4	5	6	7	8
		Общие материалы и унифицированные детали			I0.I-04		
		Наружные стеновые панели однорядной разрезки из легкого бетона толщиной 300 мм			I0.I-3-56	I0.I-I-I42	
		Наружные стеновые панели однорядной разрезки из легкого бетона толщиной 300 мм. Рабочие чертежи изделий			I0.I-I-56		
		То же, арматурные изделия			I0.I-2-56		
		Внутренние стеновые панели (для варианта пустотных перекрытий)			I0.2-I-6I I0.2-3-6I		
		То же, арматурные изделия			I0.2-2-6I		
		Внутренние стеновые панели (для варианта сплошных перекрытий). Рабочие чертежи изделий			I0.2-I-62 I0.2-3-62		
		То же, арматурные изделия			I0.2-2-62		
		Сплошные панели перекрытия шириной 3,0 м. Рабочие чертежи изделий			I. 3-I-42 I0.3-2-42		
		Многопустотные панели перекрытий шириной 3,0 м			I0.3-I-4I I0.3-3-4I		
		То же, арматурные изделия			I0.3-2-4I		
		Разные бетонные и железобетонные изделия. Рабочие чертежи изделий			I0.4-I-I6	I0.4-I-20	
		Разные бетонные и железобетонные изделия			I0.4-3-I6		
		То же, арматурные изделия			I0.4-2-I6		
		Перегородки гипсобетонные			I0.5-I5 I0.5-2-I5		
		Деревянные изделия			I0.6-I5 I0.6-2-I5 I0.6-3-I5		
		Металлические изделия			I0.7-I6 I0.7-2-I6		
		Изделия крыши			I0.II-3-II		
		Изделия крыши. Рабочие чертежи изделий			I0.II-I-II		
		То же, арматурные изделия			I0.II-2-II		
I3	Заказные спецификации		I3-I	I3-2		I3-4	I3-5

КОМПЛЕКТАЦИЯ ПРОЕКТА

Наименование	Применяется для общежитий, мест					
	I76,352	539,704	I92,384	588,768	368	555, 572, 720, 736, 752
I	2	3	4	5	6	7
Часть 0						
Раздел 0-I-I (0-I-6)			●	●	●	●
Раздел 0-I-2 (0-I-7)	●	●			●	●
Раздел 0-I-3 (0-I-8)	●	●	●	●	●	●
Раздел 0-I-4	●		●		●	
Раздел 0-I-5		●		●		●
Раздел 0-2-I (0-2-6)			●	●	●	●
Раздел 0-2-2 (0-2-7)	●	●			●	●
Раздел 0-2-3 (0-2-8)	●	●	●	●	●	●
Часть 0I						
Раздел 0I-I (0I-6)			●	●	●	●
Раздел 0I-2 (0I-7)	●	●			●	●
Раздел 0I-3 (0I-8)	●	●	●	●	●	●
Раздел 0I-4	●		●		●	
Раздел 0I-5		●		●		●
Часть I						
Раздел I-I (I-6)			●	●	●	●
Раздел I-2 (I-7)	●	●			●	●
Раздел I-3 (I-8)	●	●	●	●	●	●
Раздел I-4	●		●		●	
Раздел I-5		●		●		●
Часть 02						
Раздел 02-I			●	●	●	●
Раздел 02-2	●	●			●	●
Часть 2						
Раздел 2-I			●	●	●	●
Раздел 2-2	●	●			●	●
Раздел 2-3	●	●	●	●	●	●
Раздел 2-4	●		●		●	
Раздел 2-5		●		●		●
Часть 03						
Раздел 03-I			●	●	●	●
Раздел 03-2	●	●			●	●
Часть 3						
Раздел 3-I			●	●	●	●
Раздел 3-2	●	●			●	●
Раздел 3-3	●	●	●	●	●	●
Раздел 3-4	●		●		●	
Раздел 3-5		●		●		●
Часть 5						
Раздел 5-I (5-6)			●	●	●	●
Раздел 5-2 (5-7)	●	●			●	●
Раздел 5-3 (5-8)	●	●	●	●	●	●
Раздел 5-4-I	●		●		●	
Раздел 5-4-2	●		●		●	
Раздел 5-5-I		●		●		●
Раздел 5-5-2		●		●		●
Часть 6						
Раздел 6-I			●	●	●	●
Раздел 6-2	●	●			●	●
Раздел 6-3	●	●	●	●	●	●
Раздел 6-4	●		●		●	
Раздел 6-5		●		●		●

К 2	КБ ПО ЖЕЛЕЗОБЕТОНУ ГОССТРОЯ РСФСР	9-ТИ ЭТАЖНОЕ ОБЩЕЖИТИЕ ВМЕСТИМОСТЬЮ ОТ I76 ДО 768 МЕСТ (I4 ВАРИАНТОВ БЛОКИРОВОК)	ТИПОВОЙ ПРОЕКТ I6I-I35-0I74с/I	ПАСПОРТ ЛИСТ 7

I	2	3	4	5	6	7
Часть 8						
Раздел 8-I (8-6)			●	●	●	●
Раздел 8-2 (8-7)	●	●			●	●
Раздел 8-3 (8-8)	●	●	●	●	●	●
Раздел 8-4	●		●		●	
Раздел 8-5		●		●		●
Часть 9						
Раздел 9.I-3I	●	●	●	●	●	●
Раздел 9.I-32	●	●	●	●	●	●
Раздел 9.2-32	●	●	●	●	●	●
Раздел 9.2-33	●	●	●	●	●	●
Часть I0						
Раздел I0.I-04	●	●	●	●	●	●
Раздел I0.I-3-56	●	●	●	●	●	●
Раздел I0.I-I-56	●	●	●	●	●	●
Раздел I0.I-2-56	●	●	●	●	●	●
Раздел I0.2-I-62	●	●	●	●	●	●
Раздел I0.2-2-62	●	●	●	●	●	●
Раздел I0.2-2-6I ,I0.2-3-6I	●	●	●	●	●	●
Раздел I0.2-3-62	●	●	●	●	●	●
Раздел I0.3-I-42	●	●	●	●	●	●
Раздел I0.3-2-42	●	●	●	●	●	●
Раздел I0.3-I-4I ,I0.2-I-6I	●	●	●	●	●	●
Раздел I0.3-3-4I	●	●	●	●	●	●
Раздел I0.3-2-4I	●	●	●	●	●	●
Раздел I0.4-I-I6	●	●	●	●	●	●
Раздел I0.4-3-I6	●	●	●	●	●	●
Раздел I0.4-2-I6	●	●	●	●	●	●
Раздел I0.5-I5	●	●	●	●	●	●
Раздел I0.5-2-I5	●	●	●	●	●	●
Раздел I0.6-I5	●	●	●	●	●	●
Раздел I0.6-2-I5 ,I0.6-3-I5	●	●	●	●	●	●
Раздел I0.7-I6	●	●	●	●	●	●
Раздел I0.7-2-I6	●	●	●	●	●	●
Раздел I0.II-3-II	●	●	●	●	●	●
Раздел I0.II-I-II	●	●	●	●	●	●
Раздел I0.II-2-II	●	●	●	●	●	●
Раздел I0.I-I-I42	●	●	●	●	●	●
Раздел I0.4-I-20	●	●	●	●	●	●
Часть I3						
Раздел I3-I			●	●	●	●
Раздел I3-2	●	●			●	●
Раздел I3-4	●		●		●	
Раздел I3-5		●		●		●

ПРИМЕЧАНИЕ: В скобках даны разделы для варианта со сплошными панелями перекрытия.

Объем проектных материалов, приведенных к формату II — 5270 форматок
в том числе изделий заводского изготовления — 750 форматок

Проект распространяет Конструкторское бюро по железобетону Госстроя РСФСР

I09088, г.Москва, I-я ул.Машиностроения, дом 5

Инв. №
Пасп.№ 042748

Гл.инженер КБ по железобетону Н.Ильмер

Гл.экономист И.Прокупец

Гл.архитектор проекта И.Левин

Гл.инженер проекта В.Болтинский